

ПРОЕКТ
Стратегии инвестиционного развития
Ростовской области до 2030 года

ОГЛАВЛЕНИЕ

ВВЕДЕНИЕ	4
1. Стратегический анализ инвестиционной сферы Ростовской области	7
1.1. Конкурентоспособность экономики	7
1.1.1. Макроуровень	7
1.1.2. Инфраструктура	11
1.1.3. Инновационность	14
1.1.4. Технологичность.....	15
1.1.5. Агропромышленный комплекс	17
1.1.6. Промышленность.....	21
1.2. Система поддержки инвестиционного развития Ростовской области...	25
1.3. Инвестиционный климат	32
1.3.1. Рейтинг инвестиционной привлекательности регионов России (Эксперт РА)	32
1.3.2. Национальный рейтинг состояния инвестиционного климата в субъектах РФ (АСИ)	35
1.3.3. Опрос инвесторов по проблемным вопросам, возникающим при реализации инвестиционных проектов в Ростовской области	39
1.3.4. Реализация Указов Президента Российской Федерации.....	41
1.3.5. Развитие конкурентной среды.....	47
1.4. Итоги развития инвестиционной сферы Ростовской области	56
1.4.1. Текущее состояние	56
Инвестиции в основной капитал	56
Инвестиции муниципальных образований.....	65
Иностранные инвестиции.....	73
1.4.2. Реализация крупных инвестиционных проектов	77
1.4.3. Реализация Стратегии инвестиционного развития Ростовской области до 2020 года	79
1.4.4. Реализация политики импортозамещения	83
1.4.5. Анализ ключевых конкурентов.....	87
1.5. SWOT-анализ инвестиционного развития	91
1.5.1. Вызовы.....	91
1.5.2. Сильные и слабые стороны	94

1.5.3. Угрозы и возможности.....	100
2. Система целеполагания инвестиционного развития Ростовской области....	103
2.1. Приоритеты	103
2.2. Видение, цели и задачи	121
2.3. Сценарии развития.....	122
3. Механизм реализации Стратегии инвестиционного развития Ростовской области.....	134
3.1. Основные направления решения задач	134
3.2. Организационное обеспечение, мониторинг и корректировка Стратегии	161
ДЕФИНИЦИИ	165
Приложение 1	168
Приложение 2	169
Приложение 3	171
Приложение 4	172
Приложение 5	175
Приложение 6	193
Приложение 7	200
Приложение 8	201
Приложение 9	202
Приложение 10	203
Приложение 11	206
Приложение 12	209
Приложение 13	211
Приложение 14	214
Приложение 15	224
Приложение 16	229
Приложение 17	271
Приложение 18	275

ВВЕДЕНИЕ

Стратегия инвестиционного развития Ростовской области до 2030 года (далее – Стратегия) разрабатывается с целью обеспечения опережающего развития экономики инвестиционными ресурсами, исходя из отраслевых, территориальных, инновационных и социальных приоритетов Ростовской области.

Стратегия определяет систему целеполагания, включающую видение, приоритеты, цели и задачи, стоящие перед инвестиционной сферой Ростовской области на период до 2030 года.

В Стратегии разработаны три сценария развития инвестиционной сферы, которые базируются на Сценарных условиях долгосрочного прогноза социально-экономического развития Российской Федерации, Долгосрочном прогнозе социально-экономического развития Ростовской области до 2030 года, Прогнозе социально-экономического развития Ростовской области на 2017-2019 годы. Для каждого сценария дана прогнозная оценка структуры источников инвестиций для обеспечения установленных целевых значений объема инвестиций в основной капитал.

Стратегия определяет механизм достижения поставленных целей, который включает план мероприятий, систему показателей, порядок проведения мониторинга и контроля, основных участников и ответственных за реализацию.

В Стратегии приведен перечень планируемых к реализации крупных инвестиционных проектов, имеющих системное влияние на экономическое и социальное развитие региона, дана оценка ресурсов, необходимых для реализации мероприятий и инвестиционных проектов.

Стратегия основывается на глубоком анализе состояния и динамики развития региона, включая уровень текущей и перспективной конкурентоспособности экономики, систему инвестиционного развития,

инвестиционный климат, итоги развития инвестиционной сферы, SWOT-анализ.

При разработке Стратегии использовались следующие методологические подходы:

1. Вызов-ответ – задает логику развития Ростовской области в долгосрочной перспективе, которая определяется преодолением трансформационных процессов, которые происходят в Мире и России.
2. Устойчивое развитие – является основой для формирования системы целеполагания и определения ее основных принципов.
3. Опорный каркас – формирует основу для реализации политики пространственного развития Ростовской области.
4. Полюсы роста – являются основой для разработки и реализации политики территориального развития экономики.
5. Стейкхолдеры (Концепция заинтересованных сторон) – призваны согласовать интересы и обеспечить вовлечение для достижения поставленных целей различных участников инвестиционного процесса.

Стратегия разработана с учетом основных положений документов, определяющих контуры стратегического развития на уровне Российской Федерации, таких как:

1. Концепция долгосрочного развития Российской Федерации,
2. Стратегия социально-экономического развития регионов Российской Федерации,
3. Стратегия развития малого и среднего предпринимательства в Российской Федерации на период до 2030 года,
4. Стратегия развития информационного общества в Российской Федерации,
5. Доктрина продовольственной безопасности Российской Федерации,
6. Основные направления деятельности Правительства Российской Федерации на период до 2018 года,

7. Ежегодное послание Президента Российской Федерации Федеральному Собранию Российской Федерации.

Стратегия взаимоувязана с документами планирования Ростовской области, непосредственно затрагивающими вопросы развития инвестиционной сферы региона:

1. Стратегия социально-экономического развития Ростовской области на период до 2020 года,
2. Концепция кластерного развития Ростовской области на 2015 – 2020 годы.
3. Стратегия развития приоритетных территориальных кластеров Ростовской области на 2016 – 2020 годы.

1. Стратегический анализ инвестиционной сферы Ростовской области

1.1. Конкурентоспособность экономики

1.1.1. Макроуровень

Интегральным показателем конкурентоспособности экономики региона традиционно выступает объем валового регионального продукта.

Так, *валовой региональный продукт* Ростовской области по итогам января-декабря 2015 г. составил 1 122 011,9 млн руб. Одновременно, на протяжении 2010-2015 гг. экономика региона поступательно наращивала свои объемы (Рисунок 1).

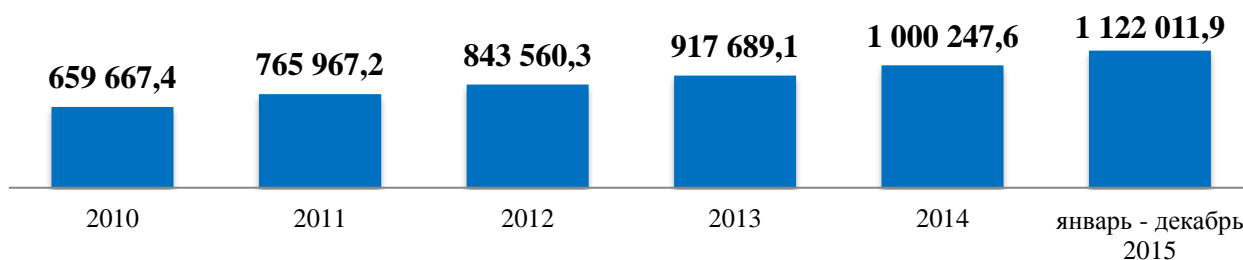


Рисунок 1 – Динамика ВРП Ростовской области, в основных ценах, млн руб.¹

Доля ВРП Ростовской области в ВРП Российской Федерации (как суммы ВРП субъектов) не была подвержена значительным изменениям в течение последних лет и по итогам 2014 г. составила **1,7%***. Доля ВРП Ростовской области в совокупном ВРП Южного федерального округа по итогам 2014 г. составила **25,5%²** (с 2010 г. имеет место снижение доли).

В итоге, по уровню **текущей конкурентоспособности** (объем ВРП) Ростовская область занимает **13 место³** среди субъектов Российской Федерации (Приложение 1)

¹ Источник: ИАС «Прогноз» Минэкономразвития Ростовской области. Дата обращения: июль 2016 г.

² Здесь и далее по Южному федеральному округу данные без учета Республики Крым и г. Севастополя

³ Данные за 2014 год.

Вместе с тем **перспективная конкурентоспособность** Ростовской области, определяемая на основе объема инвестиций в основной капитал, соответствует **12 месту**⁴: **объем инвестиций в основной капитал** Ростовской области в фактически действовавших ценах по итогам января-декабря 2015 г. составил 291 029,4 млн руб. Объем инвестиций демонстрирует стабильный рост на протяжении всего периода 2010-2015 гг. (**Рисунок 2**)

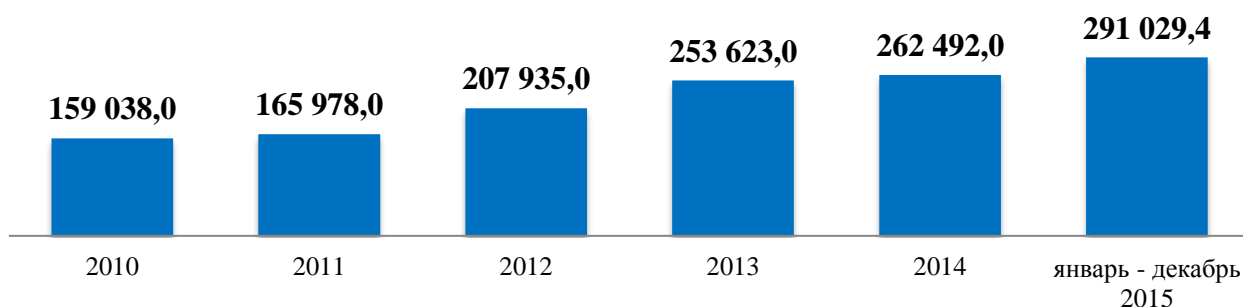


Рисунок 2 – Динамика инвестиций в основной капитал в Ростовской области (в фактически действовавших ценах), млн руб.⁵

Доля инвестиций в основной капитал в Ростовской области в структуре аналогичного показателя Российской Федерации по итогам 2015 г. составила **2,0%**, Южного федерального округа – **24,1%**.

Ростовская область является одним из экспортоориентированных регионов России (**16 место** в России по объему экспорта). Так, **экспорт** товаров Ростовской области по итогам 2015 г. составил 4 804,6 млн долл. США, импорт – 2 121,1 млн долл. США. Сальдо внешнеторгового баланса положительное – 2 683,5 млн долл. США.



Рисунок 3 – Экспорт и импорт товаров Ростовской области, млн долл. США

⁴ Данные за январь-декабрь 2015 года.

⁵ Сборник «Регионы России. 2015».С. 1176

На Ростовскую область по итогам января-декабря 2015 г. пришлось **1,4%** совокупного экспорта Российской Федерации и **35,4%** экспорта Южного федерального округа. Это самые высокие показатели за весь период 2010-2015 годов. И, напротив, поступательно снижается доля Ростовской области в совокупном объеме импорта как Российской Федерации в целом, так и Южного федерального округа: по итогам января-декабря 2015 г. она составила **1,2%** и **28,3%** соответственно.

Объем работ, выполненных по виду деятельности «*Строительство*», в Ростовской области по итогам января-декабря 2015 г. составил **154 557,9 млн руб.**, демонстрируя на протяжении всего периода 2010-2015 гг. положительную динамику. На Ростовскую область пришлось **2,6%** объема данных работ в Российской Федерации и **31,6%** – в Южном федеральном округе.

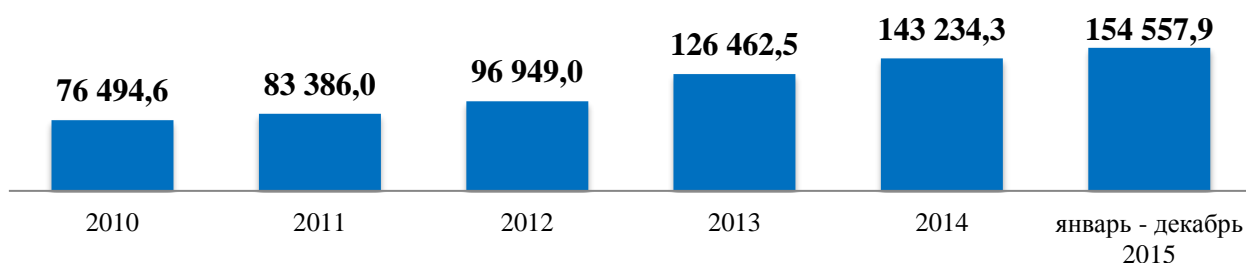


Рисунок 4 – Объем работ по виду деятельности «Строительство» в Ростовской области (полный круг предприятий и организаций), млн руб.⁶

Оборот *розничной торговли* в Ростовской области по итогам 2015 г. составил **824 914,5 млн руб.** Показатель характеризуется всевозрастающей динамикой.

По итогам января-декабря 2015 г. на Ростовскую область пришлось **2,9%** совокупного оборота розничной торговли Российской Федерации и **31,8%** – Южного федерального округа.

⁶ Источник: ИАС «Прогноз» Минэкономразвития Ростовской области. Дата обращения: июль 2016 г.

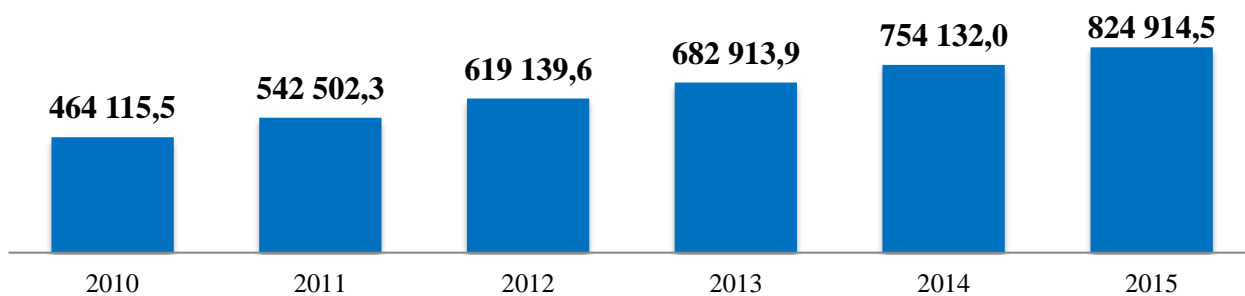


Рисунок 5 – Оборот розничной торговли в Ростовской области, млн руб.⁷

Индекс физического объема оборота *общественного питания* в Ростовской области по итогам 2015 г. составил **93,3%**. По данному показателю Ростовская область незначительно отстает от среднероссийского значения и значения по Южному Федеральному округу.

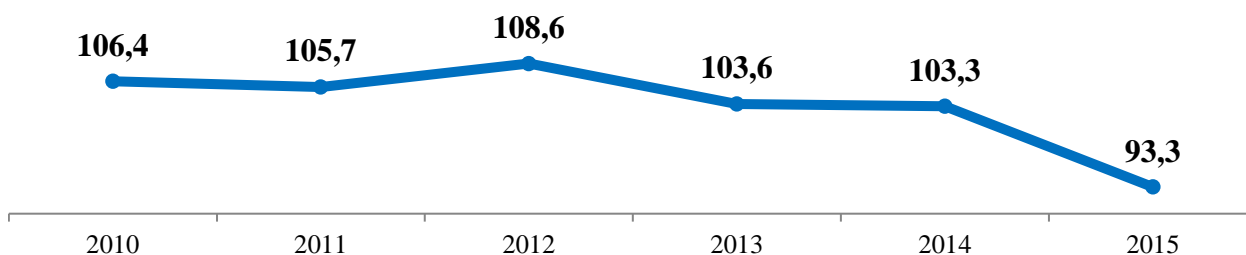


Рисунок 6 – Индекс физического объема оборота общественного питания в Ростовской области, %⁸

Человеческий потенциал Ростовской области реализован не в полной мере: по среднесписочной численности работников регион занимает **10 место⁹**, в то время как по доле ВРП – **13 место**.

Производительность труда в сельском хозяйстве соответствует **26 месту¹⁰** среди субъектов Российской Федерации. Производительность труда в промышленности значительно ниже – **42 место¹¹**. Это является следствием комплекса системных проблем:

⁷ Источник: ИАС «Прогноз» Минэкономразвития Ростовской области. Дата обращения: июль 2016 г.

⁸ Источник: ИАС «Прогноз» Минэкономразвития Ростовской области. Дата обращения: июль 2016 г.

⁹ Данные за 2015 год.

¹⁰ Данные за январь-декабрь 2015 года (продукция сельского хозяйства – январь-декабрь 2015 года; среднесписочная численность – 2015 год).

¹¹ Данные за январь-декабрь 2015 года (отгрузка, промышленность – январь-декабрь 2015 года; среднесписочная численность – 2015 год).

- а. **27 место**¹² по удельному весу высококвалифицированных работников в общей численности квалифицированных работников;
- б. отставание по показателям **технологического развития**:
 - высокий **износ** основных фондов – **30 место**¹³;
 - низкая активность организаций в использовании **передовых производственных технологий** – **19 место**¹⁴;
 - низкая **инновационная активность** организаций – **31 место**¹⁵.

Уровень привлекательности региона для трудовых ресурсов невысокий, в первую очередь ввиду низкого уровня среднемесячной номинальной начисленной заработной платы (53 место¹⁶ среди субъектов Российской Федерации). Это может стать предпосылкой для развития в Ростовской области негативных тенденций:

- а. приоритет для размещения **низкопроизводительных трудоемких** производств, отсутствие стимулов для высокотехнологичных проектов;
- б. **отток высококвалифицированной** рабочей силы;
- в. **приток низкоквалифицированной** рабочей силы, сопряженный с обострением социальной напряженности.

1.1.2. Инфраструктура

Текущие показатели развития **транспортной инфраструктуры** недостаточно высоки (Приложение 2). В отгрузке по транспортным видам деятельности Ростовская область занимает **20 место**¹⁷. Еще более низкие места по доле дорог с твердым покрытием в общей протяженности автомобильных дорог общего пользования (**37 место**¹⁸) и плотности железнодорожных путей общего пользования на 10 000 км² территории (**31 место**¹⁹).

¹² Данные за 2015 год.

¹³ Данные за 2014 год.

¹⁴ Данные за 2015 год.

¹⁵ Данные за 2014 год.

¹⁶ Данные за январь-декабрь 2015 года.

¹⁷ Данные за январь-декабрь 2015 года.

¹⁸ Данные за 2015 год.

¹⁹ Данные за 2015 год.

По итогам января-декабря 2015г. организациями *транспорта* Ростовской области перевезено (отправлено) 34 883,5 тыс. тонн грузов. Начиная с 2013 г. данный показатель демонстрирует отрицательную динамику.

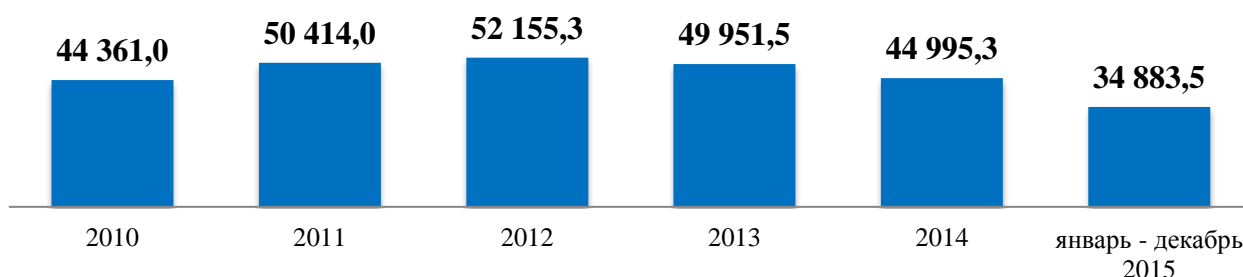


Рисунок 7 – Перевезено (отправлено) грузов организациями транспорта в Ростовской области, тыс. тонн²⁰

В рамках *энергетической инфраструктуры* Ростовская область является одним из передовых субъектов (**10 место²¹** в отгрузке по виду деятельности «Производство и распределение электроэнергии, газа и воды»), что во многом объясняется широким спектром основных видов электрогенерации.

Телекоммуникационная инфраструктура характеризуется **5 местом²²** в отгрузке по виду деятельности «Связь», однако и рядом более скромных показателей: численность пользователей сети Интернет на 100 человек населения (**31 место²³**), доля организаций, использующих Интернет (**63 место²⁴**), число абонентских устройств сотовой связи на 1000 человек (**28 место²⁵**). С одной стороны, это характеризует уровень спроса на услуги связи, с другой – их доступность для населения (в особенности, сельского).

Объем услуг *связи*, оказанных населению на одного жителя в Ростовской области, растет с 2010 г., однако с 2014 г. наблюдается нисходящая динамика. По итогам 2015 г. объем услуг связи на одного жителя

²⁰ Источник: ИАС «Прогноз» Минэкономразвития Ростовской области. Дата обращения: июль 2016 г.

²¹ Данные за январь – декабрь 2015 года.

²² Данные за январь – декабрь 2015 года.

²³ Данные за 2015 год.

²⁴ Данные за 2014 год.

²⁵ Данные за январь – декабрь 2015 года.

составил 5 064,2 рублей. Данное значение ниже аналогичного как в Южном федеральном округе, так и в Российской Федерации.

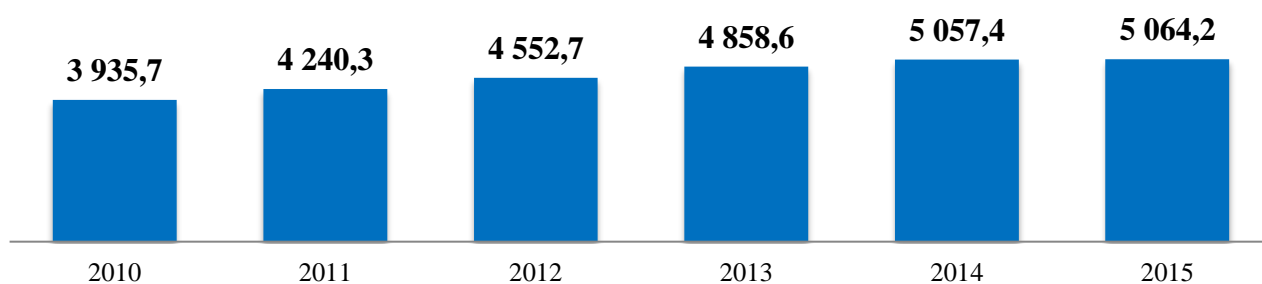


Рисунок 8 – Объем услуг связи, оказанных населению на одного жителя в Ростовской области, рублей²⁶

Финансовая инфраструктура демонстрирует лидерские показатели развития: регион занимает **3 место**²⁷ по количеству кредитных организаций.

Деловая инфраструктура развивается в позитивном направлении. Ростовская область по количеству малых и средних предприятий в расчете на 1000 человек населения находится на **11 месте**²⁸ среди субъектов Российской Федерации.

Оборот *малых и средних предприятий* (без микропредприятий) Ростовской области по итогам января-декабря 2015 г. составил **595,6 млрд руб.**, значительно снизившись по сравнению с предыдущим годом.

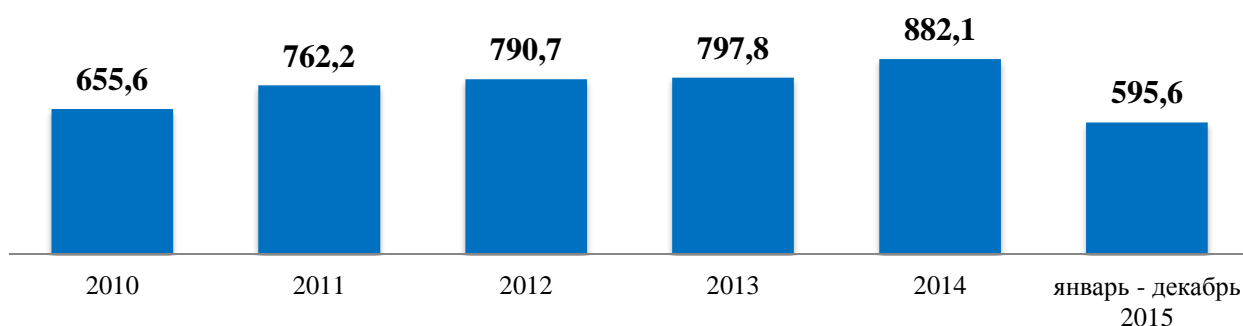


Рисунок 9 – Оборот малых и средних предприятий (без микропредприятий) Ростовской области, млрд руб.²⁹

²⁶ Сборник «Регионы России. 2015».С. 813

²⁷ Данные за 2015 год.

²⁸ Данные за 2014 год.

²⁹ Росстат. Режим доступа: http://www.gks.ru/wps/wcm/connect/rosstat_main/rosstat/ru/statistics/publication

Доля оборота малых и средних предприятий (без микропредприятий) Ростовской области на конец 2015 г. в структуре аналогичного показателя Российской Федерации составила **2,7%**, Южного федерального округа – **34,3%**.

Научно-инновационная инфраструктура характеризуется высокими параметрами развития: Ростовская область занимает **12 место**³⁰ – по коэффициенту изобретательской активности, **8 место**³¹ – по числу организаций, выполняющих научные исследования и разработки, **9 место**³² – по численности персонала, занятого НИР, **5 место**³³ – по числу организаций, ведущих подготовку докторантов и **11 место**³⁴ – по численности исследователей с учеными степенями.

1.1.3. Инновационность

Ростовская область обеспечивает 2,0% совокупной отгрузки **инновационно-ориентированных отраслей**³⁵, что соответствует **12 месту**³⁶ и характеризует регион как значимого продуцента наукоемких товаров (Приложение 3). Инвестиции в основной капитал соответствуют **20 месту**³⁷ (1,4%). Такая ситуация свидетельствует о наличии перспективной угрозы отставания региона по уровню инновационного развития в связи с недостатком инвестиционных средств. Ростовская область экспортирует 1,9% продукции наукоемких отраслей России (**18 место**³⁸). По доле в общероссийском объеме отгрузки инновационной продукции наукоемких отраслей Ростовская область входит в Топ-10 лидеров (10 место³⁹).

³⁰ Данные за январь-декабрь 2015 года.

³¹ Данные за 2014 год.

³² Данные за 2014 год.

³³ Данные за 2014 год.

³⁴ Данные за 2014 год.

³⁵ Инновационно-ориентированные отрасли: «Химическое производство», «Производство машин и оборудования», «Производство электрооборудования, электронного и оптического оборудования», «Производство транспортных средств и оборудования».

³⁶ Данные за январь – декабрь 2015 года.

³⁷ Данные за январь – декабрь 2015 года.

³⁸ Данные за 2014 год.

³⁹ Данные за 2014 год.

с показателем в 2,7% и уступает лишь наиболее инновационно развитым регионам России.

1.1.4. Технологичность

По отгрузке *низкотехнологичных отраслей* Ростовская область занимает **7 место**⁴⁰ с долей в 2,8% (Приложение 3). Данный высокий показатель достигается преимущественно за счет производства пищевых продуктов, а также текстильного и швейного производства. Низкотехнологичные производства региона являются весьма эффективными с точки зрения способности генерировать больший объем производства при меньших капиталовложениях (инвестиции в основной капитал – **12 место**⁴¹ или 2,9% в России), но в долгосрочном периоде имеют риск отставания по причине недоинвестированности. Ростовская область входит в Топ-10 по уровню внешнеторговой экспансии: 3,6% низкотехнологичного экспорта России, что соответствует **9 месту**⁴². Однако по доле в общероссийском объеме отгрузки инновационной продукции низкотехнологичных отраслей регион занимает лишь **28 место**⁴³ (0,4%).

По отгрузке *среднетехнологичных отраслей низкого уровня* Ростовская область занимает **20 место**⁴⁴ с долей в 1,3%. Значительное отставание от низкотехнологичных отраслей обусловлено недостаточной наделенностью региона соответствующими ресурсами. Объем инвестиций данных отраслей Ростовской области соответствует **12 месту**⁴⁵ с удельным весом в 3,3% (что говорит о значительном потенциале роста); объем экспорта – **19 месту**⁴⁶ с долей в 0,8%. По отгрузке инновационной продукции

⁴⁰ Данные за январь – декабрь 2015 года.

⁴¹ Данные за январь – декабрь 2015 года.

⁴² Данные за 2014 год.

⁴³ Данные за 2014 год.

⁴⁴ Данные за январь – декабрь 2015 года.

⁴⁵ Данные за январь – декабрь 2015 года.

⁴⁶ Данные за 2014 год.

среднетехнологичных отраслей низкого уровня Ростовская область занимает **11 место**⁴⁷ (3,0%).

По отгрузке *среднетехнологичных отраслей высокого уровня* Ростовская область занимает **10 место**⁴⁸ с долей в 3,2%. Подобный успех обусловлен в первую очередь наличием на территории региона крупнейших предприятий машиностроительного комплекса. На Ростовскую область приходится 2,8% инвестиций данных отраслей (**11 место**⁴⁹). Регион занимает лидерские позиции по объему экспорта продукции среднетехнологичных отраслей высокого уровня: 5,2% или **6 место**⁵⁰. При сравнении позиций по объему экспорта с позициями региона по отгрузке становится очевидна значительная степень ориентации продукции на внешний рынок. На Ростовскую область приходится 3,1% общероссийского объема отгрузки инновационной продукции данных отраслей (**8 место**⁵¹). Это доказывает, что машиностроительные предприятия региона являются комплексными научно-производственными центрами полного цикла.

По отгрузке *высокотехнологичных отраслей* Ростовская область занимает **34 место**⁵² с долей в 0,9%. Подобное положение объясняется отсутствием на территории региона крупных производств химического комплекса и электронного машиностроения, и, соответственно, отсутствием специализации. На Ростовскую область приходится 0,3% инвестиций данных отраслей (42 место⁵³). Соответственно, в настоящее время высокотехнологичный сегмент промышленности региона не является привлекательным для инвестиций, что, в свою очередь, является сдерживающим фактором развития. Закономерна доля Ростовской области в общероссийском объеме экспорта высокотехнологичных отраслей: 0,2% или

⁴⁷ Данные за 2014 год.

⁴⁸ Данные за январь – декабрь 2015 года.

⁴⁹ Данные за январь – декабрь 2015 года.

⁵⁰ Данные за 2014 год.

⁵¹ Данные за 2014 год.

⁵² Данные за январь – декабрь 2015 года.

⁵³ Данные за январь – декабрь 2015 года.

37 место⁵⁴. Вместе с тем объем отгрузки инновационной продукции данных отраслей весьма значителен: 1,7% или **20 место**⁵⁵.

1.1.5. Агропромышленный комплекс

Сельское хозяйство демонстрирует низкую перспективную конкурентоспособность, напрямую связанную с **недоинвестированностью отрасли**: Ростовская область занимает **2 место**⁵⁶ в общероссийском объеме продукции сельского хозяйства и только **9 место**⁵⁷ по доле инвестиций, привлекаемых в отрасль (Приложение 4). Это является тревожным сигналом возможной потери текущих позиций региона как лидера сельскохозяйственного производства общенационального масштаба⁵⁸.

Объем продукции сельского хозяйства Ростовской области в стоимостном выражении по итогам января-декабря 2015 г. составил 229 342,8 млн руб. На Ростовскую область пришлось **4,6%** продукции сельского хозяйства Российской Федерации и **29,9%** – Южного федерального округа.

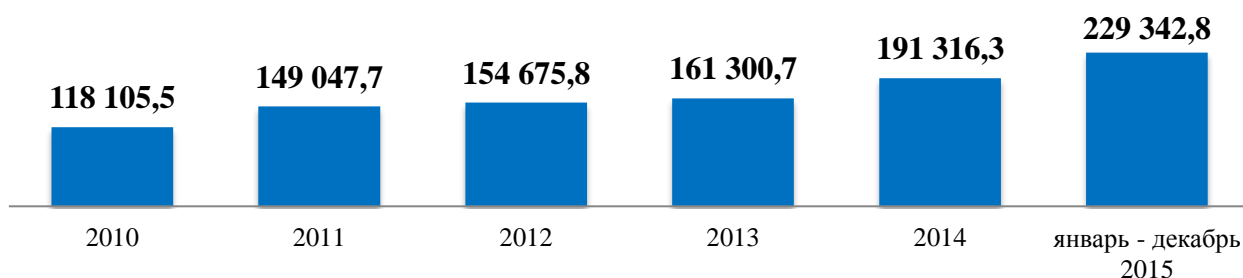


Рисунок 10 – Объем продукции сельского хозяйства в Ростовской области (в фактически действовавших ценах), млн руб.⁵⁹

Индекс производства продукции сельского хозяйства в Ростовской области по итогам января-декабря 2015 г. составил **102,8%**. На протяжении

⁵⁴ Данные за 2014 год.

⁵⁵ Данные за 2014 год.

⁵⁶ Данные за январь – декабрь 2015 года.

⁵⁷ Данные за январь – декабрь 2015 года.

⁵⁸ Следующие в рейтинге за Ростовской областью Белгородская область и Республика Татарстан уступают донскому региону по величине вклада в общероссийское производство лишь 0,3 п.п. и 0,4 п.п. соответственно, и характеризуются существенной динамикой развития.

⁵⁹ Источник: ИАС «Прогноз» Минэкономразвития Ростовской области. Дата обращения: июль 2016 г.

2010-2015 годов значения индекса в целом коррелируют с аналогичными значениями в Российской Федерации и Южном федеральном округе.

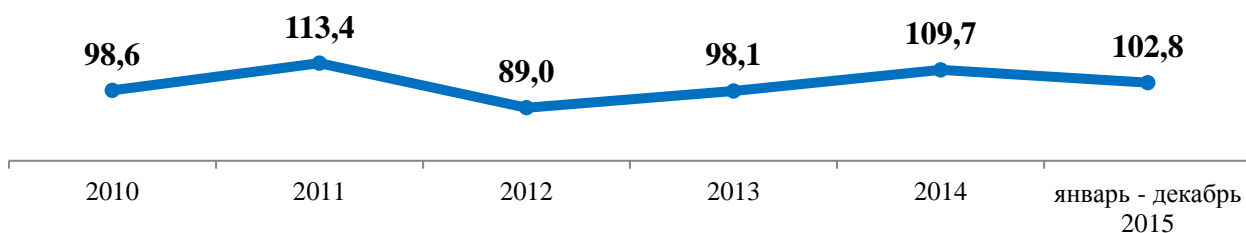


Рисунок 11 – Индекс производства продукции сельского хозяйства Ростовской области, %⁶⁰

Сельское хозяйство Ростовской области характеризуется относительно **низкой производительностью труда**, занимая **26 место⁶¹** среди регионов. Одна из первопричин такого положения – **низкий уровень технологического развития** отрасли.

Сельское хозяйство структурно несбалансированно: превалирует подотрасль растениеводства, на которую приходится **67,7%** производства, в то время как на подотрасль животноводства – всего **32,3%⁶²**. Соответственно неравномерно распределяются и места в общероссийском объеме производства: растениеводство – **2 место⁶³**, животноводство – **6 место⁶⁴**.

Для **растениеводства** характерен экстенсивный характер развития: посевные площади, эксплуатируемые в Ростовской области, занимают **2 место⁶⁵** в России. Это обуславливает уверенные позиции региона по валовым сборам.

Объем продукции растениеводства в фактических ценах в хозяйствах всех категорий в Ростовской области по итогам января-декабря 2015 г. составил 155 156,2 млн руб. На Ростовскую область пришлось **5,9%** продукции растениеводства Российской Федерации и **29,6%** – Южного федерального округа.

⁶⁰ Источник: ИАС «Прогноз» Минэкономразвития Ростовской области. Дата обращения: июль 2016 г.

⁶¹ Данные за январь – декабрь 2015 года.

⁶² Предварительные данные за 2015 год.

⁶³ Предварительные данные за 2015 год.

⁶⁴ Предварительные данные за 2015 год.

⁶⁵ Данные по растениеводству здесь и далее за 2015 год.

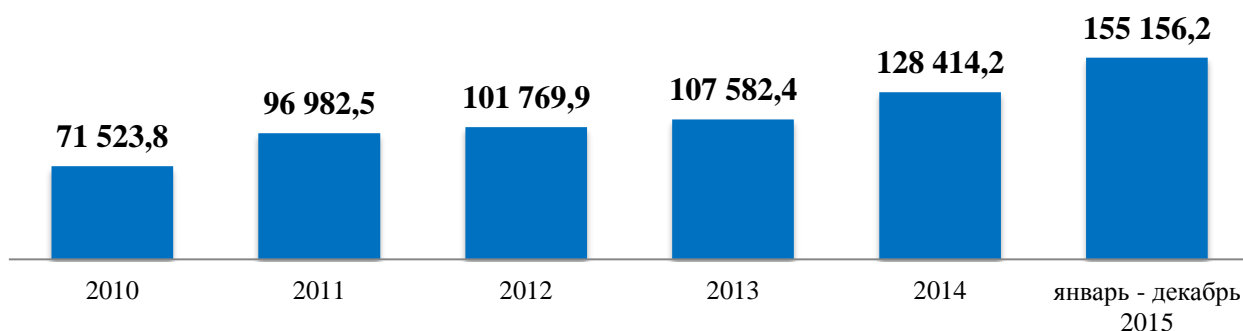


Рисунок 12 – Продукция растениеводства (хозяйства всех категорий) в Ростовской области, в фактических ценах, млн руб.⁶⁶

Растениеводство отличается относительно **низкой урожайностью** всех видов сельскохозяйственных культур:

- а. низкая урожайность **культур специализации**: подсолнечник – **20 место**; зерновые и зернобобовые – **20 место** (пшеница – **14 место**);
- б. низкая урожайность **овощей и картофеля** (**42 и 67 место** соответственно).

Мясное животноводство отстает от общего сельскохозяйственного потенциала региона. По объему производства мяса на убой в живом весе Ростовская область занимает следующие позиции: крупный рогатый скот – **28 место**⁶⁷, свиньи – **30 место**, овцы и козы – **6 место**, птица – **17 место**.

Объем продукции животноводства в фактических ценах в хозяйствах всех категорий в Ростовской области по итогам января-декабря 2015 г. составил 74 186,5 млн руб. На Ростовскую область пришлось **3,1%** продукции животноводства Российской Федерации и **30,5%** – ЮФО.

⁶⁶ Источник: Росстат, режим доступа: http://www.gks.ru/wps/wcm/connect/rosstat_main/rosstat/ru/statistics/publications/catalog/doc_1265196018516

⁶⁷ Данные по животноводству здесь и далее за 2015 год.

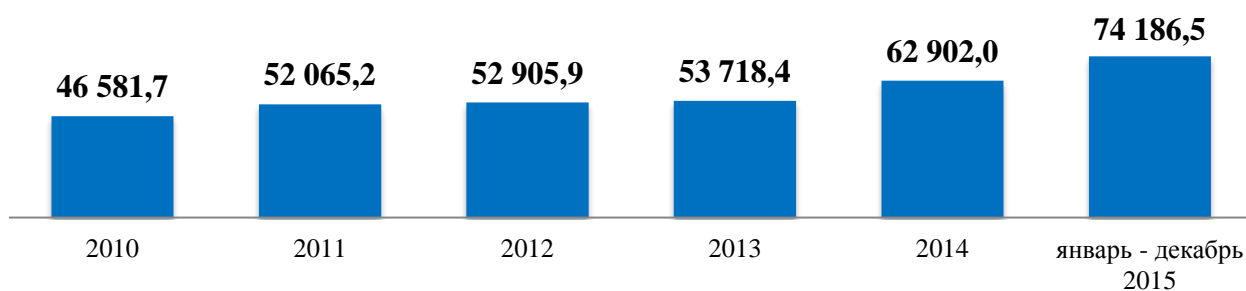


Рисунок 13 – Продукция животноводства (хозяйства всех категорий) в Ростовской области, в фактических ценах, млн руб. ⁶⁸

Молочное животноводство характеризуется экстенсивным развитием: по производству молока в натуральном выражении Ростовская область занимает **5 место**, в то время как по показателю надоя молока на одну корову – **38 место**.

Производство яиц в натуральном выражении характеризуется лидирующими позициями, соответствует 2 месту среди регионов и является наиболее конкурентоспособным направлением животноводства.

Структура продукции животноводства по категориям хозяйств характеризуется абсолютным преобладанием хозяйств населения (личных подсобных хозяйств), на которые приходится 62,8% производства (в среднем по России – 38,0%).

Производство пищевых продуктов, включая напитки, и табака в Ростовской области занимает сильную позицию в Российской Федерации по уровню текущей конкурентоспособности (отгрузка – **7 место**⁶⁹), и нейтральную – по перспективной (инвестиции – **14 место**), что не дает однозначных оценок развития отрасли в долгосрочном периоде. Учитывая высокий потенциал региона в производстве сельхозпродукции, необходимы меры по усилению дальнейшей специализации региона в направлении производства пищевых продуктов.

⁶⁸ Источник: Росстат, режим доступа: http://www.gks.ru/wps/wcm/connect/rosstat_main/rosstat/ru/statistics/publications/catalog/doc_1265196018516

⁶⁹ Здесь и далее по обрабатывающим производствам: данные по отгрузке, инвестициям в основной капитал и производительности труда за январь-декабрь 2015 года; данные по экспорту за 2014 год.

Объем работ, выполненных по виду деятельности «Производство пищевых продуктов, включая напитки, и табака», в Ростовской области по итогам января-декабря 2015 г. составил 166 609,0 млн руб. С 2014 г. показатель демонстрирует положительную динамику после падения в 2013 г. и в настоящий момент превышает уровень 2012 г.

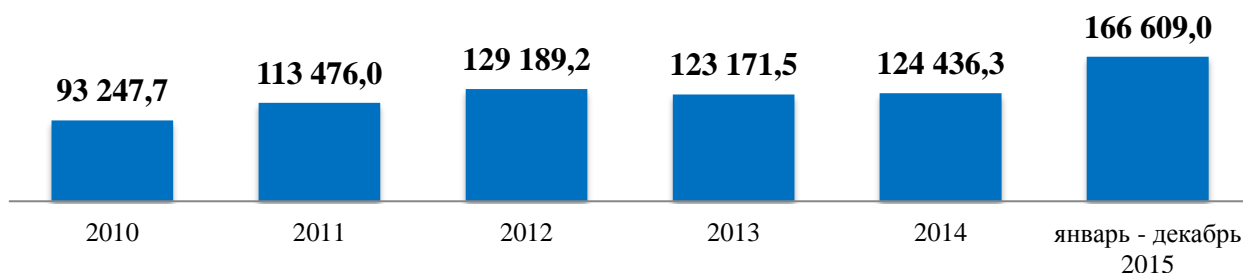


Рисунок 14 – Объем работ по виду деятельности «Производство пищевых продуктов, включая напитки, и табака» в Ростовской области (полный круг предприятий и организаций), млн руб.

В 2014 г.⁷⁰ на Ростовскую область пришлось **2,6%** объема работ, выполненных по виду деятельности «Производство пищевых продуктов, включая напитки, и табака» в Российской Федерации и **26,5%** – в Южном федеральном округе.

1.1.6. Промышленность

Уровень конкурентоспособности *обрабатывающих производств* отстает от общего уровня конкурентоспособности Ростовской области (**13 место**⁷¹ по ВРП; **17 место**⁷² по отгрузке обрабатывающих производств).

Перспективная конкурентоспособность выше текущей: регион занимает **15 место**⁷³ по объему инвестиций в обрабатывающие производства.

По виду деятельности «Обрабатывающие производства» объем отгруженных товаров собственного производства, выполненных работ и услуг

⁷⁰ Примечание: данные по доле объема работ, выполненных по виду деятельности «Производство пищевых продуктов, включая напитки, и табака» Российской Федерации и субъектов за 2015 г. отсутствуют

⁷¹ Данные за 2014 год.

⁷² Данные за январь-декабрь 2015 года.

⁷³ Данные за январь-декабрь 2015 года.

собственными силами (полный круг предприятий и организаций) по итогам января-декабря 2015 г. составил 598 182,6 млн руб., что соответствует **1,9%** объема отгрузки обрабатывающих производств Российской Федерации и **28,8%** – Южного федерального округа.

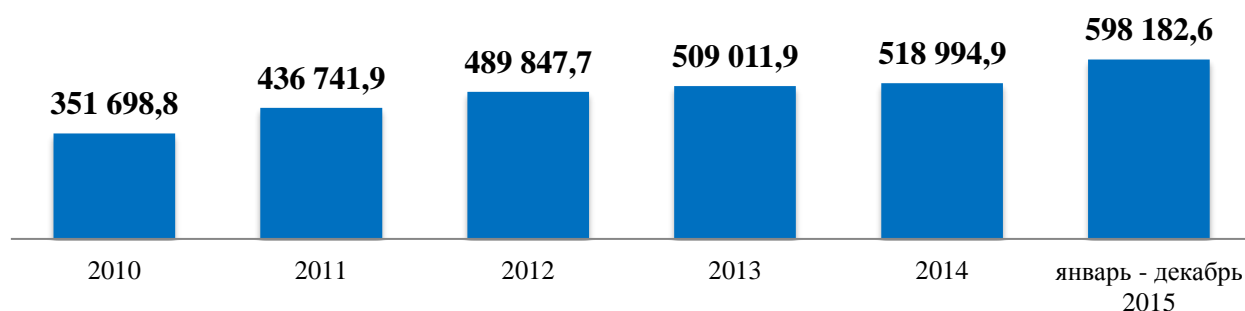


Рисунок 15 – Объем отгруженных товаров собственного производства, выполненных работ и услуг собственными силами по виду деятельности «Обрабатывающие производства» (полный круг предприятий и организаций) в Ростовской области, млн руб.⁷⁴

Индекс промышленного производства Ростовской области по итогам января-декабря 2015 г. составил 154,6%. Несмотря на нисходящую динамику за период 2010-2014 годов, индекс промышленного производства преимущественно превышал аналогичный показатель по ЮФО и РФ в целом, достигнув максимального значения по итогам января-декабря 2015 г. (лучший результат в России).

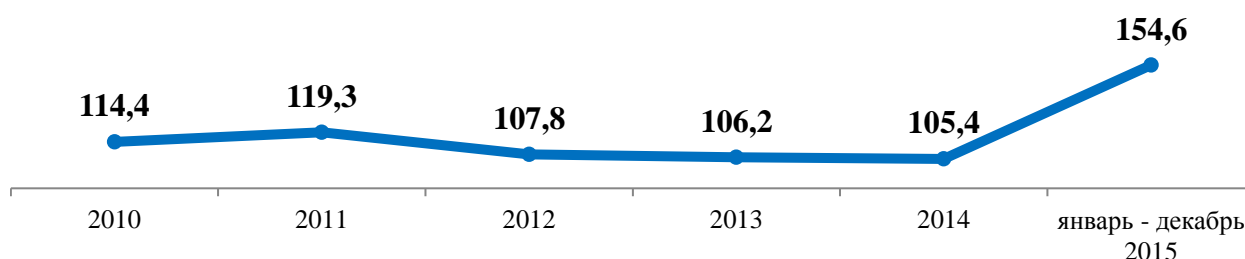


Рисунок 16 – Индекс промышленного производства Ростовской области, (полный круг предприятий и организаций), %⁷⁵

⁷⁴ Без НДС, акцизов и других аналогичных платежей. Источник: ИАС «Прогноз» Минэкономразвития Ростовской области. Дата обращения: июль 2016 г.

⁷⁵ Источник: ИАС «Прогноз» Минэкономразвития Ростовской области. Дата обращения: июль 2016 г.

В сравнении с показателем места Ростовской области по ВРП **производительность труда** в большинстве обрабатывающих отраслей ниже данного показателя (ПРИЛОЖЕНИЕ 7)⁷⁶

Высокими показателями производительности обладают:

- Текстильное и швейное производство (2 место);
- Производство пищевых продуктов, включая напитки, и табака (10 место);
- Производство кокса и нефтепродуктов (11 место)

С точки зрения **инновационной активности** как показателя способности к интенсивному развитию наиболее конкурентоспособны⁷⁷:

- Текстильное и швейное производство (4 место);
- Производство прочих неметаллических минеральных продуктов (5 место);
- Metallургическое производство и производство готовых металлических изделий (6 место);
- Производство машин и оборудования (9 место);
- Производство транспортных средств и оборудования (10 место).

С точки зрения **экспорта** как результирующего показателя конкурентной борьбы за рынки сбыта наиболее конкурентоспособны⁷⁸:

- Производство прочих неметаллических минеральных продуктов (3 место);
- Текстильное и швейное производство (4 место);
- Производство резиновых и пластмассовых изделий (4 место);
- Производство пищевых продуктов, включая напитки, и табака (5 место);
- Производство машин и оборудования (5 место);
- Производство транспортных средств и оборудования (7 место).

⁷⁶ Данные за январь-декабрь 2015 года.

⁷⁷ Входят в топ-10 по отгрузке инновационной продукции в Российской Федерации по итогам 2014 год.

⁷⁸ Входят в топ-10 по объему экспорта в Российской Федерации по итогам 2014 год.

Наиболее показательным с точки зрения удержания и наращивания конкурентных позиций является соотношение текущей (отгрузка) и перспективной конкурентоспособности (инвестиции в основной капитал). В соответствии с этим развитие отраслей обрабатывающей промышленности Ростовской области характеризуется в будущем следующими направлениями:

1. Усилением позиций в общероссийских масштабах, в том числе за счет реализации политики импортозамещения:

- Текстильное и швейное производство;
- Metallургическое производство и производство готовых металлических изделий;
- Производство резиновых и пластмассовых изделий;
- Производство прочих неметаллических минеральных продуктов.

2. Стабильным долгосрочным развитием, в том числе ввиду специализации региона в стратегически значимых производствах страны.⁷⁹

- Производство транспортных средств и оборудования;

3. Возможным снижением конкурентоспособности:

- Производство кокса, нефтепродуктов.

4. Потерей позиций (требуется в первоочередном порядке разработка мер инвестиционного развития):

- Производство машин и оборудования

5. Стагнацией и консервацией отраслей, являющихся наиболее высокотехнологичным базисом экономического развития:

- Производство электрооборудования, электронного и оптического оборудования;
- Химическое производство.

⁷⁹ электровозов магистральных, вертолетов военного и гражданского назначений, самолетов-амфибий

1.2. Система поддержки инвестиционного развития Ростовской области

Нормативно-правовую основу региональной системы поддержки инвестиционной деятельности в Ростовской области составляют (Приложение 5):

- ***Инвестиционная декларация Ростовской области***⁸⁰, предусматривающая реализацию основных приоритетных направлений развития инвестиционной деятельности в Ростовской области, гарантий и обязательств органов государственной власти Ростовской области по обеспечению прав инвесторов, а также основных мер государственной поддержки инвестиционной деятельности;
- ***Государственная программа Ростовской области «Экономическое развитие и инновационная экономика»***⁸¹, определяющая цель и задачи инвестиционной политики, а также мероприятия по созданию благоприятного инвестиционного климата;
- ***Областной закон от 01.10.2004 № 151-ЗС «Об инвестициях в Ростовской области»***, определяющий условия и формы государственной поддержки инвестиционной деятельности на территории Ростовской области и обеспечивающий гарантии равной защиты прав, интересов и имущества субъектов инвестиционной деятельности.

Институционально система поддержки инвестиционного развития Ростовской области представлена региональными органами исполнительной власти и региональными институтами развития.

Региональные органы исполнительной власти:

- Правительство Ростовской области;
- Министерство промышленности и энергетики Ростовской области;

⁸⁰ утверждена Губернатором Ростовской области В.Ю. Голубевым 8 октября 2013 года

⁸¹ утверждена постановлением Правительства Ростовской области от 25.09.2013 № 599

- Министерство жилищно-коммунального хозяйства Ростовской области;
- Министерство транспорта Ростовской области;
- Департамент инвестиций и предпринимательства Ростовской области;
- Совет по инвестициям при Губернаторе Ростовской области;
- Совет по вопросам кредитно-финансовой деятельности в сфере развития предпринимательства Ростовской области.

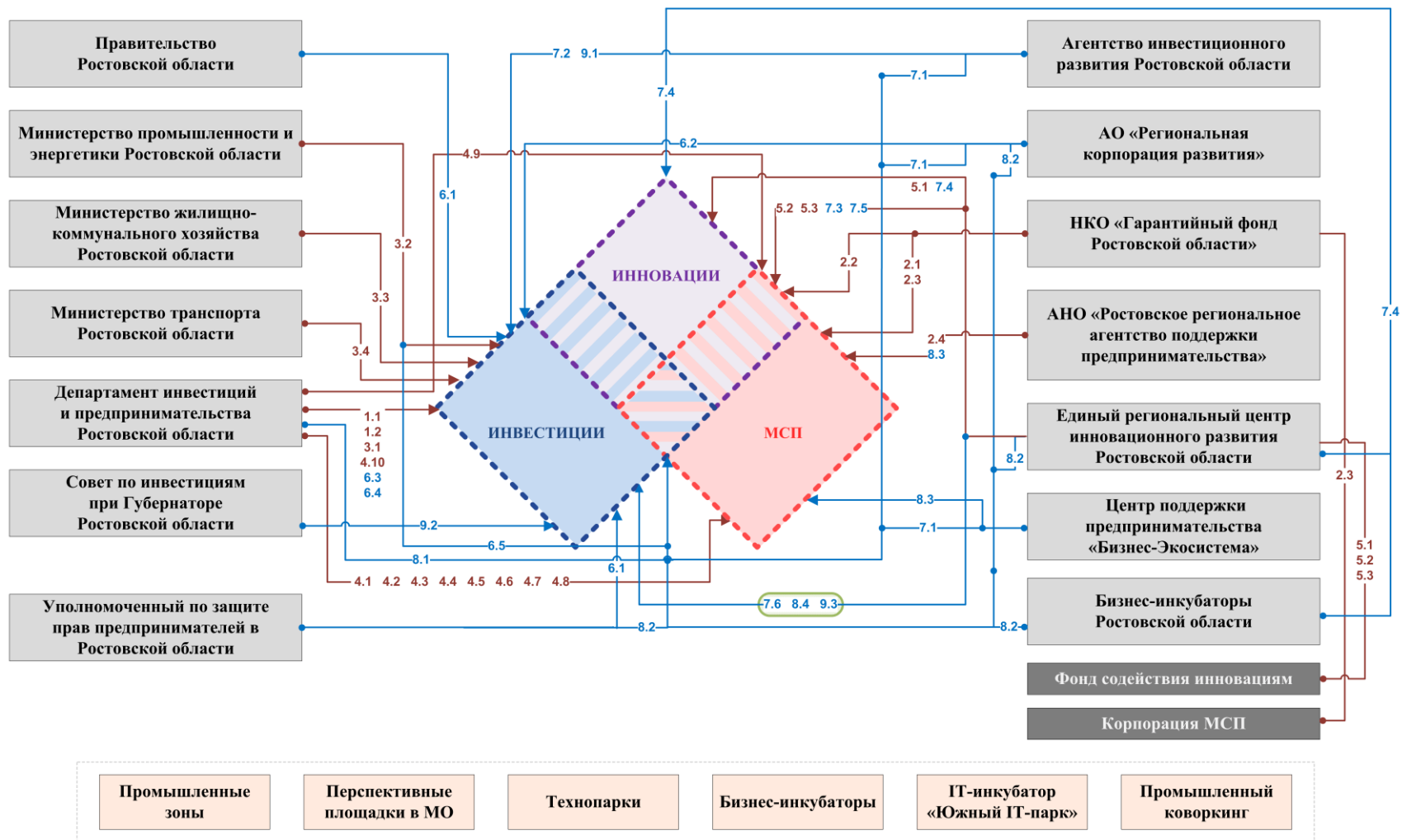
Региональные институты развития:

- Агентство инвестиционного развития Ростовской области;
- АО «Региональная корпорация развития»;
- НКО «Гарантийный фонд Ростовской области»;
- АНО «Ростовское региональное агентство поддержки предпринимательства»;
- Единый региональный центр инновационного развития Ростовской области;
- Центр поддержки предпринимательства «Бизнес-Экосистема»;
- Бизнес-инкубаторы Ростовской области.
- Уполномоченный по защите прав предпринимателей в Ростовской области.

Институты системы поддержки инвестиционного развития Ростовской области реализуют конкретные **инструменты поддержки** по таким приоритетным направлениям, как инвестиции, малое и среднее предпринимательство, инновации, кластерное развитие.

Инструменты поддержки представлены такими видами, как (**Рисунок 17**):

- I. Финансовые инструменты;
- II. Нефинансовые инструменты;
- III. Инвестиционная инфраструктура.



Условные обозначения:



Рисунок 17 – Система поддержки инвестиционного развития Ростовской области

I. Финансовые инструменты:

1. Льготное налогообложение:

1.1. пониженная ставка налога на имущество организаций;

1.2. пониженная ставка налога на прибыль организаций.

2. Кредитование бизнеса:

2.1. поручительство по обеспечиваемому обязательству Должника;

2.2. поручительство по обеспечиваемому обязательству, деятельность Должника по которому заключается в применении результатов интеллектуальной собственности;

2.3. гарантия по кредитам (банку);

2.4. микрофинансирование.

3. Развитие государственно-частного партнерства:

3.1. софинансирование расходов городских округов и муниципальных районов, направляемых на создание объектов капитального строительства;

3.2. субсидирование части затрат на подключение к объектам электро- и газоснабжения;

3.3. субсидирование части затрат на подключение к сетям водоснабжения и водоотведения;

3.4. субсидирование части затрат на подведение к границам участка объектов транспортной инфраструктуры.

4. Субсидирование:

4.1. субсидии субъектам МСП на возмещение части затрат по лизинговым платежам;

4.2. субсидии начинающим предпринимателям на возмещение части затрат по организации собственного дела;

4.3. субсидии субъектам МСП на возмещение части стоимости присоединения к сетям;

4.4 субсидии субъектам МСП на возмещение части затрат, связанных с участием в зарубежных и российских выставочно-ярмарочных мероприятиях;

4.5. субсидии субъектам МСП на возмещение части стоимости подготовки, переподготовки и повышения квалификации работников;

4.6. субсидии субъектам МСП на возмещение части затрат на реализацию программ энергосбережения;

4.7. субсидии в целях возмещения части затрат на приобретение банковской гарантии или поручительства третьих лиц;

4.8. субсидии на возмещение части затрат на уплату процентов по кредитам;

4.9. субсидии субъектам инновационной деятельности;

4.10. субсидии на возмещение части затрат на уплату процентов по кредитам.

5. Гранты:

5.1. физическим лицам на выполнение научно-исследовательских работ, результаты которых имеют перспективу коммерциализации;

5.2. субъектам малого предпринимательства на финансовое обеспечение выполнения научно-исследовательских, опытно-конструкторских работ в рамках реализации инновационных проектов;

5.3. малым инновационным предприятиям, завершившим НИОКР и планирующим создание или расширение производства инновационной продукции.

II. Нефинансовые инструменты:

6. Административная поддержка:

6.1. защита прав, интересов и имущества инвесторов;

6.2. организация процесса реализации инвестиционного проекта на условиях ГЧП;

- 6.3. содействие в прохождении административных процедур;
- 6.4. заключение инвестиционного договора;
- 6.5. заключение специального инвестиционного контракта.

7. Организационная поддержка:

- 7.1. организация взаимодействия субъектов бизнеса с государственными органами власти;
- 7.2. проведение экспертизы инвестиционных проектов;
- 7.3. инжиниринговые услуги;
- 7.4. содействие запуску и поддержка на ранней стадии перспективных проектов;
- 7.5. трансфер инноваций, технологий и знаний;
- 7.6. организация взаимодействия участников территориальных кластеров.

8. Информационно-консультационная поддержка:

- 8.1. Инвестиционный портал Ростовской области;
- 8.2. информационно-консультационное обслуживание;
- 8.3. информационно-консультационное обслуживание субъектов малого и среднего предпринимательства и граждан, желающих организовать собственное дело;
- 8.4. методическая, информационно-консультационная и образовательная поддержка кластерных проектов и инициатив.

9. Промоутерская поддержка:

- 9.1. распространение информации о субъектах и объектах инвестиционной деятельности;
- 9.2. формирование перечня «100 Губернаторских инвестиционных проектов»;
- 9.3. продвижение продукции участников территориальных кластеров.

III. Инвестиционная инфраструктура:

10. Промышленные зоны:

- Красносулинская промышленная зона;
- Новоалександровская промышленная зона;
- Южно-Батайская промышленная зона;
- Гуковская промышленная зона;
- Донецкая промышленная зона;
- Азовская промышленная зона;
- Усть-Донецкая промышленная зона.

11. Перспективные площадки в муниципальных образованиях

12. Технопарки:

- ООО «Технопарк РГУ»;
- НП «Научно-Технологический парк «Таганрог»;

13. Бизнес-инкубаторы:

- Региональный бизнес-инкубатор;
- Бизнес-инкубатор города Таганрога;
- Бизнес-инкубатор города Гуково «Деловой Двор»;
- Бизнес-инкубатор структурное подразделение НП «Сальское агентство поддержки предпринимательства».

14. IT-инкубатор «Южный IT-парк»

15. Промышленный коворкинг

Расширенная характеристика системы поддержки инвестиционного развития Ростовской области в разрезе институтов, инструментов и направлений поддержки приведена в Приложении 6.

1.3. Инвестиционный климат

1.3.1. Рейтинг инвестиционной привлекательности регионов России (Эксперт РА)

Одним из важнейших индикаторов, отражающим степень успешности развития экономики региона и ее позиционирования в рамках межрегиональной конкурентной среды, является Рейтинг инвестиционной привлекательности регионов, составляемый рейтинговым агентством Эксперт РА, который состоит из двух крупных блоков: инвестиционный потенциал и инвестиционный риск⁸².

Что касается интегральных позиций Ростовской области в данном рейтинге можно отметить, что донской регион вошел в группу регионов со *средним потенциалом и умеренным риском*, что соответствует рейтингу инвестиционного климата на уровне **2В**. Данная группа является 6-й из 13-ти существующих в рамках рейтинга сочетаний (Таблица 1).

Таблица 1 – Регионы России в рамках инвестиционного рейтинга 2015 года⁸³

Минимальный риск	Умеренный риск	Высокий риск	Экстремальный риск
Максимальный потенциал			
Московская обл. г. Санкт-Петербург Краснодарский кр.			
Высокий потенциал			
	г. Москва, Свердловская обл.		
Средний потенциал			
Белгородская обл. Респ. Татарстан	<i>Ростовская обл.</i> Респ. Башкортостан, Пермский кр., Нижегородская обл., Самарская обл., ХМАО – Югра, Челябинская обл., Красноярский кр., Иркутская обл., Кемеровская обл., Новосибирская обл.		

⁸² Потенциал охватывает девять составляющих, таких как трудовой, финансовый, производственный, потребительский, институциональный, инфраструктурный, природно-ресурсный, туристический и инновационный потенциалы.

Инвестиционный риск включает шесть частных рисков, к которым относятся: финансовый, социальный, управленческий, экономический, экологический и криминальный.

Информация относительно сущности Рейтинга инвестиционной привлекательности представлена на основе материала «Методика составления рейтинга инвестиционной привлекательности регионов России». – Режим доступа: <http://raexpert.ru/ratings/regions/2015/method/>

⁸³ Составлено по данным: Рейтинг инвестиционной привлекательности регионов 2015 года. – Режим доступа: <http://raexpert.ru/docbank/6ce/1b2/d5c/15cfe0ab4b4bd96821c8b07.pdf>

Минимальный риск	Умеренный риск	Высокий риск	Экстремальный риск
Пониженный потенциал			
6 регионов	31 регион	10 регионов	
Незначительный потенциал			
	12 регионов		
Низкий потенциал			
			3 региона

Необходимо отметить, что в одну группу с Ростовской областью входят достаточно крупные субъекты Российской Федерации с мощной производственной базой и высокой значимостью для национального промышленного каркаса⁸⁴.

В рамках анализа ключевых составляющих инвестиционной привлекательности можно сделать следующие выводы.

По инвестиционному потенциалу Ростовская область несколько ухудшила свои показатели, опустившись с 8-го места в 2014 г. на 9-е место в 2015 г.

Такие его составляющие, как: природно-ресурсный (ранг 33), туристический (ранг 17), инфраструктурный (ранг 13) могут в дальнейшем отрицательно сказаться на позиции Ростовской области в рейтинге инвестиционного климата среди регионов России.

Что касается межрегиональных сравнений позиций субъектов Федерации, можно отметить, что как в рамках рейтинга инвестиционного потенциала, так и инвестиционного риска Ростовская область уступает большинству инвестиционных лидеров. Особый интерес в контексте межрегиональных сравнений с Ростовской областью представляют локальные конкуренты – *Краснодарский край* и *Воронежская область*. Примечательно, что именно данные субъекты на сегодняшний день характеризуются ведением наиболее активной борьбы с Ростовской областью за привлечение инвестиций.

Так, *Краснодарский край* опережает Ростовскую область по таким составляющим инвестиционного потенциала, как трудовой, потребительский,

⁸⁴ Республика Башкортостан, Пермский край, Нижегородская область, Самарская область, Ханты-Мансийский автономный округ-Югра, Челябинская область, Красноярский край, Иркутская область, Кемеровская область, Новосибирская область

производственный, финансовый, институциональный, инфраструктурный, природно-ресурсный, туристический. В целом, Ростовская область существенно отстает лишь по инфраструктурному рангу от Краснодарского края (13 против 6), поэтому основная задача – это сокращение разрыва. Одновременно она опережает его по инновационному рангу (12 против 22), и в этом отношении задачей должно, как минимум, стать недопущение сокращения этого разрыва, и более того – его увеличение.

Сравнительный анализ позиций Ростовской и *Воронежской области* свидетельствует о гораздо более благоприятной ситуации для донского региона: Ростовская область опережает Воронежскую по всем оцениваемым составляющим.

По **инвестиционному риску** (Приложение 8) Ростовская область ухудшила свои показатели и оказалась на **21-м месте** в 2015 г. (в 2014 г. – 15-е место). На ухудшение позиции по инвестиционному риску в большей степени повлияли финансовый и управленческий факторы (43 и 40 место, соответственно). Также существенное влияние оказали социальная и экологическая составляющие (37 и 34, соответственно).

Анализ позиций регионов-лидеров по объему привлеченных инвестиций в основной капитал в рамках составляющей инвестиционного риска также свидетельствует о том, что Ростовская область уступает большей части Топ-регионов, в том числе своим основным локальным конкурентам: Краснодарскому краю и Воронежской области.

В целом, текущая ситуация характеризуется некоторым ослаблением позиций Ростовской области в рамках инвестиционной привлекательности при сохранении значительного потенциала в ряде ключевых сфер, способствующих формированию благоприятного инвестиционного климата.

1.3.2. Национальный рейтинг состояния инвестиционного климата в субъектах РФ (АСИ)

Национальный рейтинг состояния инвестиционного климата оценивает усилия региональных властей по созданию благоприятных условий ведения бизнеса и выявляет лучшие практики его улучшения в субъектах РФ. Ростовская область, участвовавшая в рейтинге начиная с этапа пилотной апробации, занимала в нём в 2014-2016 годах соответственно 11-е, 8-е и 24-е места⁸⁵.

В инвестиционном рейтинге в 2016 г. Ростовская область выбыла из десятки лидирующих регионов, потеряв сразу 16 позиций и оказавшись на 24 месте. При этом Ростовская область – единственный регион из группы прошлогодних лидеров, которая в рейтинге 2016 г. не попала в первую двадцатку.

По ряду показателей Ростовская область сохранила в 2016 г. высокие позиции:

- Оценка эффективности подключения к электросетям;
- Региональный Совет по улучшению инвестиционного климата;
- Интернет-портал об инвестиционной деятельности;
- Оценка качества телекоммуникационных услуг предпринимателями;
- Оценка объектов инвестиционной инфраструктуры предпринимателями;
- Оценка доступности необходимых трудовых ресурсов;
- Уровень развития малого предпринимательства;
- Оценка необходимой для ведения бизнеса недвижимости;
- Оценка процедур получения арендных площадей, предоставляемых регионом субъектам малого предпринимательства;
- Оценка доступности кредитных ресурсов.

⁸⁵ Методика расчёта интегрального индекса охватывает оценку 45 показателей, которые группируются в 17 факторов, составляющих 4 направления: А «Регуляторная среда», Б «Институты для бизнеса», В «Инфраструктура и ресурсы» и Г «Поддержка малого предпринимательства». Основой для расчёта показателей выступают данные опроса предпринимателей и экспертов, которые составляют 76% (34 показателя) из общей совокупности показателей. Остальные 24% (11 показателей) – статистические данные различных государственных служб.

Вместе с тем отмечен рост позиций по ряду направлений, среди которых наиболее существенный прогресс выявлен в части поддержки малого предпринимательства (Таблица 2).

Таблица 2 – Показатели Ростовской области, улучшившие свой ранг в инвестиционном рейтинге 2016 г.

№	Направление/Факторы/Показатели	Группа		Рост места
		2015	2016	
Направление А «Регуляторная среда»				
Фактор А3 «Эффективность процедур по регистрации прав собственности»				
1.	Среднее время регистрации прав собственности	D	B	+2
2.	Оценка деятельности органов власти по регистрации прав на недвижимое имущество и сделок с ним	C	B	+1
Направление Б «Институты для бизнеса»				
Фактор Б2 «Административное давление на бизнес»				
3.	Количество запрошенных дополнительных документов у предприятия в год	C	B	+1
Направление Г «Поддержка малого предпринимательства»				
Фактор Г1 «Уровень развития малого предпринимательства в субъекте РФ»				
4.	Выручка на одного занятого на субъектах малого предпринимательства	C	B	+1
Фактор Г2 «Качество организационной, инфраструктурной и информационной поддержки малого предпринимательства»				
5.	Доля рабочих мест в бизнес-инкубаторах и технопарках в общем числе занятых на малых предприятиях	E	D	+1
6.	Информационный портал по вопросам поддержки и развития малого предпринимательства	C	B	+1
7.	Оценка консультационных и образовательных услуг, оказываемых организациями инфраструктуры поддержки малого предпринимательства	B	A	+1
Фактор Г3 «Эффективность нефинансовой поддержки малого предпринимательства»				
8.	Доля государственных и муниципальных контрактов с субъектами малого бизнеса в общей стоимости государственных и муниципальных контрактов	C	B	+1

Ухудшение места в рейтинге не объясняется увеличением количества субъектов или изменением набора оцениваемых показателей, поскольку существенных отличий в 2016 году по сравнению с 2015 годом не произошло. Так в исследование инвестиционного климата, проводимого АСИ в 2016 году, дополнительно вошло 9 регионов, 4 из которых оценивались вне рейтинга, и ни один из «новых» регионов не опередил Ростовскую область. Вошедший в рейтинг 2016 г. «новый» показатель «Оценка механизма государственно-частного партнёрства (ГЧП)» не оказал значительного влияния на оценку

фактора «Эффективность институтов, обеспечивающих защищенность бизнеса», который остался для Ростовской области на том же уровне.

Таблица 3 – Показатели Ростовской области, ухудшившие свой ранг в инвестиционном рейтинге 2016 г.

№	Направление/Факторы/Показатели	Группа		Потеря места
		2015	2016	
Направление А «Регуляторная среда»				
Фактор А1 «Эффективность процедур регистрации предприятий»				
1	Среднее время регистрации юридических лиц	A	C	-2
2	Среднее количество процедур, необходимых для регистрации юридических лиц	C	D	-1
3	Оценка деятельности органов власти по регистрации юридических лиц	A	C	-2
Фактор А2 «Эффективность процедур по выдаче разрешений на строительство»				
4	Среднее время получения разрешений на строительство	B	D	-2
5	Среднее количество процедур, необходимых для получения разрешений на строительство	B	C	-1
Фактор А4 «Эффективность процедур по выдаче лицензий»				
6	Оценка деятельности органов власти по лицензированию отдельных видов деятельности	B	C	-1
Фактор А5 «Эффективность процедур по подключению электроэнергии»				
7	Среднее время подключения к электросетям	C	D	-1
8	Среднее количество процедур при подключении к электросетям	A	D	-3
Направление Б «Институты для бизнеса»				
Фактор Б2 «Административное давление на бизнес»				
9	Среднее количество контрольно-надзорных мероприятий в год	D	E	-1
10	Доля компаний, столкнувшихся с давлением со стороны органов власти или естественных монополий	B	C	-1
Фактор Б3 «Эффективность работы организационных механизмов поддержки бизнеса»				
11	Региональный Совет по улучшению инвестиционного климата	A	B	-1
12	Каналы прямой связи инвестора с руководством субъекта	B	C	-1
Направление В «Инфраструктура и ресурсы»				
Фактор В2 «Эффективность процедур постановки земельного участка на кадастровый учет и качество территориального планирования»				
13	Оценка деятельности органов власти по постановке на кадастровый учет	A	C	-2
14	Время постановки на кадастровый учет	A	D	-3
15	Среднее количество процедур, необходимых для постановки на кадастровый учет	A	D	-3
Фактор В3 «Качество и доступность финансовой поддержки»				
16	Оценка мер государственной финансовой поддержки	B	C	-1
Фактор В4 «Качество и доступность трудовых ресурсов»				
17	Оценка доступности необходимых трудовых ресурсов	A	B	-1

В целом, опираясь на статистический и динамический анализ показателей, повлиявших на ухудшение рейтинговой позиции Ростовской

области, можно выделить два проблемных поля для принятия соответствующих решений.

1. Наиболее отстающие показатели Ростовской области, которые из-за своих стабильно низких значений в 2015-2016 годах в наибольшей степени негативно сказались на интегральном индексе в 2016 году (без учёта их весов). Это показатели, вошедшие в замыкающие рейтинг группу (E) – 1 показатель и (D) – 9 показателей. При этом наиболее проблемным направлением является направление А «Состояние регуляторной среды» (5 показателей).

Таблица 4 – Наиболее отстающие показатели Ростовской области в инвестиционном рейтинге 2016 г.

№ группы/ показателя		Единицы измерения	Группа		Значение	
			2015	2016	2015	2016
А Регуляторная среда						
А1 Эффективность процедур регистрации предприятий						
A1.2	Среднее количество процедур, необходимых для регистрации юридических лиц	Шт.	C	D	5,03	4,69
А2 Эффективность процедур по выдаче разрешений на строительство						
A2.1	Среднее время получения разрешений на строительство	Дни	B	D	125,00	168,75
А3 Эффективность процедур по регистрации прав собственности						
A3.2	Среднее количество процедур при регистрации прав собственности	Шт.	E	D	6,50	5,32
А5 Эффективность процедур по подключению электроэнергии						
A5.1	Среднее время подключения к электросетям	Дни	C	D	94,64	110,77
A5.2	Среднее количество процедур при подключении к электросетям	Шт.	A	D	5,27	8,21
Б Институты для бизнеса						
Б2 Административное давление на бизнес						
B2.2	Среднее количество контрольно-надзорных мероприятий в год	Шт./год	D	E	1,97	2,37
В Инфраструктура и ресурсы						
В2 Эффективность процедур постановки земельного участка на кадастровый учет и качество территориального планирования						
B2.2	Время постановки на кадастровый учет	Дни	A	D	30,80	48,26
B2.3	Среднее количество процедур, необходимых для постановки на кадастровый учет	Шт.	A	D	3,91	5,72
Г Поддержка малого предпринимательства						
Г2 Качество организационной, инфраструктурной и информационной поддержки малого предпринимательства						
G2.1	Доля рабочих мест в бизнес-инкубаторах и технопарках в общем числе занятых на малых предприятиях	%	E	D	0,04	0,08

2. Отрицательная динамика ряда показателей в период 2015-2016 гг. может свидетельствовать об ухудшении инвестиционных условий в соответствующих сферах.

1.3.3. Опрос инвесторов по проблемным вопросам, возникающим при реализации инвестиционных проектов в Ростовской области

В рамках исполнения п.5 перечня поручений Губернатора по итогам совещания с главами муниципальных образований области 18 мая 2016 года была проведена работа по выявлению проблемных вопросов, с которыми сталкиваются инвесторы при реализации инвестиционных проектов на территории муниципальных образований. Так были получены 110 вопросов, касающиеся конкретных проблем, с которыми сталкиваются инвесторы в процессе инвестиционной деятельности. По указанным проблемам предложены конкретные мероприятия индивидуально для каждого случая. В то же время изучение информационного материала позволяет выявить и системные проблемы, одновременно характерные для многих муниципальных образований и требующие комплексного подхода к их решению.

В настоящее время наиболее актуальными проблемами для инвесторов являются **инфраструктурные ограничения** (инженерно-коммунальной и транспортной инфраструктуры) и **высокая стоимость снятия этих ограничений**. Так более 60% всех проблемных вопросов, поставленных инвесторами, относятся к указанной группе. Они обусловлены как низким уровнем развитости самой инфраструктуры, так и недостатками в организации деятельности инфраструктурных компаний.

Низкий уровень развитости инфраструктуры выражен в следующем:

- отсутствие или недостаточные объёмы существующих мощностей;
- удаленность точек подключения к сетям.

Недостатки в организации деятельности **инфраструктурных компаний** проявляются в следующих аспектах:

- значительные временные затраты инвестора на согласование технологического присоединения к сетям, вызванные, в том числе, большим количеством процедур, необходимых для подключения к инфраструктуре;
- длительные сроки подключения к сетям, предлагаемые сетевыми поставщиками ресурсов;
- недостаточная прозрачность деятельности инфраструктурных компаний (отсутствие в открытом доступе информации о наличии свободных мощностей для осуществления технологического присоединения к сетям; отсутствие в открытом доступе инвестиционных программ сетевых компаний);
- несогласованность вопросов содержания и обслуживания сетей, построенных инвестором за счет собственных средств.

Параллельно с этим значительное влияние на инвестиционную деятельность оказали **внешние факторы** и **сложившаяся макроэкономическая ситуация** в стране. Важно отметить, что проблемы подобного рода на сегодняшний день актуальны для хозяйствующих субъектов в целом по Российской Федерации.

В большинстве случаев данные сложности связаны с **недостатком собственных средств инвесторов** и **сложностями в получении заемных средств**:

- высокие **процентные ставки** кредитов коммерческих банков;
- необходимость предоставления **залога или гарантии** для получения кредита коммерческого банка (нехватка залоговой базы).

Заметное влияние также оказали девальвационные процессы, вызвавшие финансовые сложности и, таким образом, увеличение стоимости и сроков реализации инвестпроектов.

Среди более частных трудностей, которые повлияли на инвесторов в трех и менее муниципальных образованиях, можно отметить:

- обеспечение проекта **рабочей силой** (дефицит квалифицированных кадров и кадров рабочих специальностей);
- сложность и высокая стоимость **оформления документации** (на земельный участок, на строительство);
- сложности в **высвобождении земельных участков** для инвестиционных проектов (отсутствие земель, сложности с переводом в категорию земель промышленного назначения)
- трудности в поиске **соинвесторов**.

1.3.4. Реализация Указов Президента Российской Федерации

№596 от 07.05.2012⁸⁶

Для оценки эффективности исполнения данного Указа в Ростовской области был выбран ряд следующих показателей:

- прирост высокопроизводительных рабочих мест;
- прирост высокопроизводительных рабочих мест в процентах к предыдущему году;
- отношение объема инвестиций в основной капитал к валовому региональному продукту;
- доля продукции высокотехнологичных и наукоемких отраслей в ВРП относительно уровня 2011 г.;
- индекс производительности труда относительно уровня 2011 г.

Необходимо отметить, что перечень показателей един для всех субъектов Российской Федерации, однако конечные целевые значения отличаются в зависимости от социально-экономического развития региона и его специализации. Далее рассмотрим фактические значения вышеуказанных

⁸⁶ «О долгосрочной государственной экономической политике»

показателей в Ростовской области за 2014 и 2015 гг. и сравним их с конечными целевыми значениями (Таблица 5)⁸⁷.

**Таблица 5 – Показатели Указа Президента Российской Федерации
от 07.05.2012 №596**

№ п/п	Показатель	2014 г. (факт)	2015 г. (план)	2015 г. (факт)	Целевое значение	Год целевого значения
1	Прирост высокопроизводительных рабочих мест, единицы	49 400,0	24 500,0	39 988,0	24 500,0	2020
2	Прирост высокопроизводительных рабочих мест, в процентах к предыдущему году, %	12,0	6,0	-10,1	3,6	2020
3	Отношение объема инвестиций в основной капитал к ВРП, %	26,4	24,6	25,9	27,0	2018
4	Доля продукции высокотехнологичных и наукоемких отраслей в ВРП, %*	99,0	101,4	99,0	130,2	2018
5	Индекс производительности труда, %*	107,9	107,9	113,7	150,0	2018

* относительно уровня 2011 г.

Согласно данным Государственной автоматизированной информационной системы «УПРАВЛЕНИЕ» по итогам 2015 г. в Ростовской области из перечня показателей было достигнуто три текущих плановых значения и одно конечное целевое значение, а именно:

- по показателю «прирост высокопроизводительных рабочих мест» достигнуто как текущее плановое значение, так и конечное целевое;
- по показателю «отношение объема инвестиций в основной капитал к валовому региональному продукту» достигнуто текущее плановое значение, но конечное целевое не достигнуто;
- по показателю «индекс производительности труда относительно уровня 2011 г.» достигнуто текущее плановое значение, но конечное целевое не достигнуто.

⁸⁷ По данным Государственной автоматизированной информационной системы «УПРАВЛЕНИЕ». Режим доступа: <http://gasu.gov.ru/web/guest/ukaz>

Вместе с тем сразу по двум показателям («прирост высокопроизводительных рабочих мест, в процентах к предыдущему году»; «доля продукции высокотехнологичных и наукоемких отраслей в ВРП относительно уровня 2011 г.») по итогам 2015 г. не были достигнуты ни текущие плановые значения, ни конечные целевые.

По итогам 2015 г. Ростовская область вошла в число:

- Топ-10 субъектов Российской Федерации по количеству достигнутых **плановых значений**;
- Топ-10 субъектов Российской Федерации по количеству достигнутых **целевых значений**.

Вместе с тем согласно данным Мониторинга показателей, определенных Указами Президента Российской Федерации, по итогам 2015 г. в Ростовской области было выполнено **100%** из группы показателей, проанализированных в данном мониторинге (Приложение 9).

№1199 от 21.08.2012⁸⁸

Методика оценки эффективности деятельности органов исполнительной власти субъектов Федерации утверждена постановлением Правительства от 3 ноября 2012 г. №1142 «О мерах по реализации Указа Президента Российской Федерации от 21 августа 2012 г. №1199 «Об оценке эффективности деятельности органов исполнительной власти субъектов Российской Федерации»»⁸⁹.

В Доклады руководителей регионов включаются 14 показателей⁹⁰. В соответствии с данными, предоставленными Правительством Российской

⁸⁸ «Об оценке эффективности деятельности органов исполнительной власти субъектов Российской Федерации»

⁸⁹ Данным постановлением утверждены:

- методика оценки эффективности деятельности органов исполнительной власти субъектов Российской Федерации;
- перечень из 44 индивидуальных показателей для оценки эффективности деятельности органов исполнительной власти субъектов Российской Федерации, сгруппированных по 10 разделам;
- правила предоставления субъектам Российской Федерации грантов в форме межбюджетных трансфертов.

⁹⁰ 12 основных, утвержденных Указом Президента Российской Федерации от 21.08.2012 № 1199, и 2 индивидуальных, ежегодно определяемых для каждого субъекта из перечня индивидуальных показателей, утвержденных постановлением Правительства Российской Федерации от 03.11.2012 №1142

Федерации, по результатам оценки эффективности определены 20 регионов-лидеров по итогам 2014 и 2015 годов. (Таблица 6)⁹¹

Таблица 6 – Рейтинг эффективности деятельности органов исполнительной власти субъектов Российской Федерации

№ п/п	Рейтинг в 2014 г.	Рейтинг в 2015 г.
1	Республика Татарстан	Воронежская область
2	Чеченская Республика	Чеченская Республика
3	Республика Ингушетия	Республика Татарстан
4	Воронежская область	Липецкая область
5	Липецкая область	г. Санкт-Петербург
6	г. Санкт-Петербург	Сахалинская область
7	Тюменская область	Тюменская область
8	Тамбовская область	Тамбовская область
9	Ямало-Ненецкий автономный округ	Ненецкий автономный округ
10	Ненецкий автономный округ	Московская область
11	Республика Марий Эл	Республика Ингушетия
12	Республика Мордовия	Республика Мордовия
13	Московская область	Чукотский автономный округ
14	Республика Башкортостан	Тульская область
15	Ханты-Мансийский автономный округ	Курская область
16	Новосибирская область	Республика Саха (Якутия)
17	Краснодарский край	Ростовская область
18	Астраханская область	Ямало-Ненецкий автономный округ
19	Магаданская область	Ханты-Мансийский автономный округ
20	Сахалинская область	Белгородская область

В целом по итогам 2015 г. позиции 38 субъектов Российской Федерации улучшились, 41 – ухудшились, 4 – не изменились. В 2013–2015 годах наиболее высокую оценку населением получила деятельность органов исполнительной власти Ямало-Ненецкого автономного округа, Тюменской области, Чукотского автономного округа, Белгородской области и Чеченской Республики.

Ростовская область, в свою очередь, значительно улучшила свои результаты по сравнению с 2014 г., оказавшись по итогам 2015 г. на **17 месте** в рейтинге субъектов Российской Федерации по эффективности деятельности органов исполнительной власти субъектов Российской Федерации.

⁹¹ Об оценке эффективности деятельности органов исполнительной власти субъектов Федерации по итогам 2015 года. Режим доступа: <http://government.ru/orders/23013/>, <http://government.ru/orders/17970/>

№1276 от 10.09.2012⁹²

Для оценки эффективности исполнения данного Указа в Ростовской области был выбран перечень показателей, определенный в разделе «Показатели для мониторинга оценки эффективности деятельности субъектов Российской Федерации» Федеральной службы государственной статистики⁹³. Данный перечень был обусловлен Распоряжением Правительства Российской Федерации от 10 апреля 2014 г. № 570-р, принятым в соответствии с Указом Президента Российской Федерации от 10.09.2012 №1276.

По итогам 2014 г. Ростовская область (Таблица 7):

- стала одним из основных лидеров в Южном федеральном округе по подавляющему большинству показателей;
- вошла в топ-30 субъектов Российской Федерации по пяти показателям из общего перечня.

Вместе с тем по ряду показателей Ростовская область по итогам 2014 г. продемонстрировала наиболее низкие с точки зрения совокупного рейтинга регионов результаты. К таким показателям можно отнести:

- «рентабельность проданных товаров, работ, услуг»;
- «индекс потребительских цен на товары и услуги»;
- «прирост количества субъектов малого и среднего предпринимательства, осуществляющих деятельность на территории субъекта Российской Федерации».

⁹² «Об оценке эффективности деятельности руководителей федеральных органов исполнительной власти и высших должностных лиц (руководителей высших исполнительных органов государственной власти) субъектов Российской Федерации по созданию благоприятных условий ведения предпринимательской деятельности»

⁹³ Показатели для мониторинга оценки эффективности деятельности субъектов Российской Федерации. Режим доступа: http://www.gks.ru/free_doc/new_site/rosstat/pok-monitor/pok-monitor.html

**Таблица 7 – Показатели Указа Президента Российской Федерации
от 10.09.2012 №1276**

№ п/п	Показатель	Значение	Место РО в	
			ЮФО	РФ
1	Отношение числа высокопроизводительных рабочих мест к среднегодовой численности занятого населения в субъекте Российской Федерации, %	24,2	2	57
2	Удельный вес организаций, осуществляющих технологические инновации, в общем количестве обследованных организаций, %	8,8	2	31
3	Общая численность безработных, в процентах к экономически активному населению (уровень безработицы), %	5,9	2	49
4	Доля занятого населения в среднегодовой численности населения субъекта Российской Федерации, %	45,0	2	58
5	Темп прироста (+), снижения (-) реальной среднемесячной заработной платы, в процентах к предыдущему году с учетом индекса потребительских цен, %	0,6	5	44
6	Удельный вес численности высококвалифицированных работников в общей численности квалифицированных работников в регионе, %	30,9	2	20
7	ВРП на душу населения, руб.	235 695,9	4	54
8	Коэффициент обновления основных фондов, %	9,8	2	25
9	Прирост инвестиций в основной капитал (без учета бюджетных средств), в сопоставимых ценах, в% к предыдущему году	7,4	3	24
10	Инвестиции в основной капитал (без бюджетных средств) на душу населения, в фактически действовавших ценах, рублей	55688,8	5	49
11	Прирост оборота продукции (услуг), производимых малыми предприятиями, в т.ч. микропредприятиями и индивидуальными предпринимателями, в% к предыдущему году	2,2	3	30
12	Прирост количества субъектов малого и среднего предпринимательства, осуществляющих деятельность на территории субъекта Российской Федерации, в% к предыдущему году	- 6,4	3	60
13	Стоимость услуг по технологическому присоединению к объектам электросетевого хозяйства, в% к предыдущему году	82,3	3	26
14	Рентабельность проданных товаров, работ, услуг, %	6,1	3	61
15	Индекс потребительских цен на товары и услуги, в% к предыдущему году	111,8	4	59

Также необходимо отметить, что согласно оценке эффективности деятельности высших должностных лиц субъектов Российской Федерации, проведенной Министерством экономического развития Российской Федерации в соответствии с Указом Президента Российской Федерации от 10.09.2012 №1276, Ростовская область в рамках рейтинга регионов по

развитию инвестиционной среды по итогам 2014 г. попала в группу **«Среднее социально-экономическое развитие»**, в которой заняла **7 место**⁹⁴. Первые шесть мест в данной группе заняли: Сахалинская область, Хабаровский край, Красноярский край, Самарская область, Пензенская область, Удмуртская Республика.

В свою очередь, в группе **«Высокое социально-экономическое развитие»** оказались следующие субъекты Российской Федерации: Тюменская область, Ханты-Мансийский АО-Югра, Ямало-Ненецкий АО, Магаданская область, г. Москва.

Таким образом, текущее положение Ростовской области позволяет рассчитывать на улучшение результатов и попадание в будущем в группу **«Высокое социально-экономическое развитие»**.

1.3.5. Развитие конкурентной среды

Одним из приоритетов государственной инвестиционной политики является развитие конкурентной среды на региональных товарных и сервисных рынках, при этом особого внимания заслуживает деятельность естественных монополий. Конкуренция является одновременно фактором и условием инвестиционного развития региональной экономики. Она определяет динамику инвестиционной сферы и в целом эволюцию рынка.

В свою очередь, состояние и динамика конкуренции зависят от множества факторов: потенциала рынка, регуляторной среды, развития технологий и др. Несмотря на внутреннюю связность инструментов государственного регулирования, последствия их применения в отношении предпринимателей и потребителей различные. Предпринимателями государственное регулирование оценивается прежде всего с позиций административных барьеров которые влияют как на инвестиционные

⁹⁴ Оценка эффективности деятельности руководителей федеральных органов исполнительной власти и глав субъектов Российской Федерации по созданию благоприятных условий ведения предпринимательской деятельности по итогам 2014 года. Министерство экономического развития России.

потребности при реализации проектов, так и на операционную себестоимость в рамках действующих бизнесов. В отношении потребителей государственное регулирование рынков имеет значение в части повышения товарной доступности, разнообразия, стабильности цен и обеспечения гарантий потребительской безопасности. Поэтому оптимизация административных процедур с позиции обеспечения баланса интересов бизнеса и потребителей является важным направлением государственного управления.

Основным инструментом формирования и реализации конкурентной политики в регионах России является *Стандарт развития конкуренции в субъектах Российской Федерации*⁹⁵, и план мероприятий «дорожная карта» по развитию конкуренции и совершенствованию антимонопольной политики⁹⁶. В Ростовской области в целях развития конкурентной среды принят План мероприятий по внедрению стандарта развития конкуренции⁹⁷ (далее – План мероприятий).

В качестве целей развития конкурентной среды товарных и сервисных рынков Ростовской области определены:

- внедрение единого, системного подхода деятельности органов исполнительной власти (субъекта Российской Федерации и территориальных управлений федеральных органов власти в регионе), органов местного самоуправления по созданию условий для развития конкуренции в отраслях экономики с учетом региональной специфики;

- содействие формированию информационной открытости деятельности органов исполнительной власти в части развития конкуренции в интересах потребителей товаров, работ и услуг, в том числе субъектов предпринимательской деятельности, граждан и общества;

⁹⁵ Разработан Агентством стратегических инициатив по продвижению новых проектов и утвержден распоряжением Правительства Российской Федерации от 5 сентября 2015 года №1738-р.

⁹⁶ План мероприятий («дорожная карта») развития конкуренции и совершенствование антимонопольной политики, утвержден распоряжением Правительства Российской Федерации от 28 декабря 2012 г. № 2579-р. Режим доступа: http://asi.ru/upload/iblock/3df/Rasp_PravRF_28.12.2012_N2579-p_upd20.08.2015.pdf

⁹⁷ Утвержден распоряжением Губернатора Ростовской области от 4 мая 2016 года №156 «О внедрении на территории Ростовской области стандарта развития конкуренции в субъектах Российской Федерации».

- формирование потенциала развития экономики, включая научно-технологический и человеческий потенциал;
- создание условий для защиты и поддержки, стимулов для развития субъектов МСП, социально ориентированных некоммерческих организаций и устранение административных барьеров.

Инструментом оценки уровня развития конкурентной среды в Ростовской области является мониторинг состояния развития конкурентной среды, проведение которого предусмотрено планом мероприятий по внедрению регионального Стандарта⁹⁸.

В результате данного мониторинга установлено, что с позиции субъектов **предпринимательской деятельности** конкурентная среда Ростовской области имеет следующие характеристики⁹⁹:

1.Наличие конкурентных условий ведения бизнеса.

По оценкам предпринимателей в регионе достаточно высокий уровень конкуренции: более трети респондентов ведут бизнес в условиях умеренной конкуренции (для сохранения рыночной позиции бизнеса необходимо регулярно предпринимать меры по повышению конкурентоспособности продукции/ работ/ услуг.), при этом 29,0% опрошенных отметили, что работают в условиях высокой или очень высокой конкуренции. В целом 73,4% опрошенных указали на наличие не менее 4 конкурентов аналогичной сферы бизнеса.

2.Рост уровня конкуренции.

Более трети респондентов отметили рост уровня конкуренции за последние 3 года, еще треть опрошенных оценивают уровень конкуренции на

⁹⁸ Целью мониторинга является анализ текущего состояния и развития конкурентной среды на рынках товаров, работ и услуг Ростовской области, необходимого для подготовки обоснованных предложений по включению в перечень приоритетных и социально значимых рынков Ростовской области в соответствии с разделом IV Стандарта.

⁹⁹ В ходе опроса было изучено мнение преимущественно руководителей (высшего или среднего звена) донского бизнеса. Более двух третей респондентов осуществляют свою деятельность на рынке не менее 3 лет. Более половины опрошенных являются субъектами малого бизнеса. Около трети респондентов работают в сфере услуг и только 11,5% производят конечную продукцию. Основным рынком сбыта продукции (услуг) в 70,7% случаев является рынок Ростовской области, в том числе для 41,0% – целевым рынком является рынок отдельного муниципального образования. Каждый пятый респондент указал, что работает на рынках других субъектов РФ, а каждый 20-й – ориентирован на рынки стран СНГ.

Предпринимательская деятельность респондентов охватывает все виды экономической деятельности, при этом наибольшую представленность в выборке имеют предприятия в сфере сельского хозяйства, охоты и лесного хозяйства (11,0% респондентов); оптовой (11,0%) и розничной торговли (8,9%); производства кожи, изделий из кожи и производства обуви (6,2%).

рынке как неизменный. Только 12% опрошенных отметили, что за последние 3 года ничего не предпринимали для повышения своей конкурентоспособности.

3. Доступность, понятность и удобство предоставления информации о состоянии конкурентной среды.

Уровень доступности, понятности и удобства получения официальной информации о состоянии конкурентной среды и деятельности по содействию развитию конкуренции бóльшую часть респондентов устраивает (удовлетворены или скорее удовлетворены удобством получения и понятностью информации – 59%; уровнем доступности информации – 63%).

4. Широкая представленность поставщиков.

Более половины респондентов пользуются услугами большого числа поставщиков, четверть респондентов пользуются услугами не менее 4-х поставщиков, только 2,5% респондентов имеют единственного поставщика. Более половины опрошенных представителей бизнес-сообщества оценивают состояние конкуренции между поставщиками основного закупаемого товара (работы, услуги) как удовлетворительное или скорее удовлетворительное (43,3% и 42,5% соответственно).

5. Наличие административных барьеров.

Респонденты считают их либо непреодолимыми, либо требующими значительных затрат: такой точки зрения придерживаются 43,8% респондентов. Более трети респондентов фиксируют наличие административных барьеров, однако считают, что они преодолимы без существенных затрат. При этом, каждый пятый респондент не смог точно определить характер административных барьеров на рынке.

Мнение респондентов о тенденциях сложности преодоления административных барьеров в течение трех последних лет отразилось в следующих результатах: 41% респондентов считает, что ситуация не изменилась; 26,9% респондентов – что бизнесу стало сложнее преодолевать административные барьеры.

Кроме того, в настоящий момент наиболее серьезными административными барьерами, по мнению бизнес-сообщества, являются:

- сложность получения доступа к земельным участкам;
- высокие налоги;
- ограничение/сложность доступа к закупкам компаний с госучастием и субъектов естественных монополий, а также поставкам товаров, оказанию услуг и выполнению работ в рамках госзакупок.

6.Нейтральная позиция органов власти на рынке.

Оценивая деятельность органов власти на основном рынке для бизнеса, большинство респондентов отметили, что органы власти ничего не предпринимают. При этом 35,6% респондентов полагали, что их вмешательство не требуется, а 25,6% респондентов все же нуждались в их участии.

7.Низкий уровень удовлетворенности качеством услуг естественных монополий.

Наиболее высокие сроки получения доступа к услугам зафиксированы при получении услуг электроснабжения и газоснабжения. Наиболее сложными по количеству процедур подключения названы услуги водоснабжения и газоснабжения. Наиболее дорогостоящими по стоимости подключения предприниматели считают услуги теплоснабжения и водоснабжения. По всем характеристикам в качестве наиболее доступных для подключения с минимальным количеством затрат названы услуги телефонной связи.

Мнения **потребителей** о состоянии развития конкурентной среды в Ростовской области отражают следующие тенденции¹⁰⁰:

1.Развитость потребительских рынков.

Лидирующее место по разнообразию конкурентных предложений в регионе, по оценкам населения, занимает розничный рынок (91,3%

¹⁰⁰ При проведении исследования состав респондентов был сформирован при соблюдении требования баланса по гендерному признаку, возрастной состав респондентов – преимущественно старше 36 лет, имеющие детей. Большинство респондентов имеют

респондентов). Не менее 80% респондентов считают развитыми рынки услуг связи и розничной реализации нефтепродуктов (бензина); не менее 60% – рынок животноводства и рынок услуг детского отдыха и оздоровления. Не менее половины респондентов оценили рынки медицинских услуг, услуг в сфере культуры и услуг, в области перевозок пассажиров наземным транспортом, а также рынок сельскохозяйственной переработки как достаточно развитые.

Рынок услуг психолого-педагогического сопровождения детей с ограниченными возможностями здоровья (консультативные услуги, патронаж, услуги, опирающиеся на механизмы само- и взаимопомощи) имеет узкий охват населения и большинству населения не известен.

Потребители отмечают недостаток предложений, прежде всего, на рынках услуг:

- социального обслуживания населения;
- дополнительного образования детей и дошкольного образования.

2. Практически неизменное количество субъектов рынков.

Большинство респондентов считают, что за последние 3 года в подавляющем числе, на проанализированных рынках не произошло каких-либо изменений в отношении количественного состава субъектов.

Согласно данным опроса зафиксирован рост числа субъектов, предоставляющих товары и услуги детского отдыха и оздоровления и дошкольного образования. Снижение же количества субъектов, представляющих товары и услуги, зафиксировано, по мнению большинства респондентов, на рынке услуг в сфере культуры (театры, музеи, библиотеки, дома культуры и пр.).

На рынке легкой промышленности потребители, скорее, зафиксировали снижение, чем увеличение количества действующих субъектов. В сфере жилищного строительства, респондентов, зафиксировавших рост числа

высшее образование, работают. Для трех четвертей опрошенных среднемесячный доход на одного члена семьи не превышает 25 тыс. рублей (в том числе для 46,4% опрошенных не превышает 15 тыс. рублей).

субъектов на этом рынке в 2 раза больше, чем тех, кто зафиксировал их снижение.

3. Неудовлетворенность ценовой политикой.

Население региона не удовлетворено ценовой политикой на рынках. Более половины опрошенных потребителей в различной степени не удовлетворены уровнем цен на товарных и сервисных рынках Ростовской области (11 из 16). Особенно высокий уровень недовольства ценами наблюдается на рынке услуг ЖКХ.

Более 29,5% респондентов не удовлетворены уровнем цен:

- в сфере жилищного строительства;
- услуг детского отдыха и оздоровления;
- услуг перевозок пассажиров наземным транспортом;
- медицинских услуг.

Устраивает жителей области уровень цен:

- в сфере культуры;
- социального обслуживания населения;
- сельскохозяйственной переработки.

4. Высокий уровень качества товаров и услуг и выбора на рынках.

Более половины опрошенных потребителей в отношении большинства товарных и сервисных рынков Ростовской области в различной степени удовлетворены качеством товаров и услуг, даже если не удовлетворены уровнем цен на этих рынках. Лидерами являются рынок услуг детского отдыха и оздоровления (при том, что практически половина респондентов не удовлетворены уровнем цен на этом рынке) и рынок розничной торговли.

К рынкам, оценка которых вызывает у респондентов примерно сходные пропорции одобрения и неодобрения относятся: рынок жилищного строительства, услуг дошкольного образования, рынок легкой промышленности, услуг детского отдыха и оздоровления.

Доминирование респондентов с различной степенью неудовлетворенности качеством товаров и услуг зафиксировано для рынка услуг в сфере культуры и услуг ЖКХ.

Более половины опрошенных потребителей на подавляющем большинстве рынков Ростовской области в различной степени удовлетворены возможностью выбора товаров и услуг, даже если не удовлетворены уровнем цен на этих рынках. Лидерами по потребительской удовлетворенности являются:

- рынок розничной торговли (52,8% респондентов, притом, что уровнем цен на этом рынке в той или иной степени не удовлетворены 54,8% респондентов);

- рынок жилищного строительства (36,6% респондентов, 83,3% респондентов в той или иной степени не удовлетворены уровнем цен на этом рынке);

- рынок услуг связи (29,9% респондентов, 72,9% респондентов в той или иной степени не удовлетворены уровнем цен на этом рынке).

Самые низкие оценки в данной категории получила группа рынков, возможностью выбора товаров и услуг на которых респонденты были в разной степени не удовлетворены:

- рынок услуг в сфере культуры (74,7%);
- рынок услуг дополнительного образования детей (65,2%);
- рынок услуг дошкольного образования и рынок услуг ЖКХ (57,0%).

5.Доступность, понятность и удобство предоставления информации о состоянии конкурентной среды.

Потребители были в большинстве своем единодушны и оценили качество официальной информации о состоянии конкурентной среды и деятельности по содействию развитию конкуренции скорее, как удовлетворительное, треть потребителей и вовсе удовлетворены. Потребители

реже субъектов предпринимательской деятельности давали отрицательные оценки качеству официальной информации о состоянии конкуренции.

В целом согласно данным опроса для каждого второго респондента (субъекта предпринимательской деятельности или потребителя) **уровень доступности** официальной информации о состоянии конкурентной среды на рынках товаров и услуг Ростовской области и деятельности по содействию развитию конкуренции, размещаемой в открытом доступе, **является скорее удовлетворительными**.

6. Удовлетворенность качеством услуг естественных монополий.

При оценке потребителями услуг субъектов естественных монополий больше всего положительных оценок зафиксировано в отношении услуг **газоснабжения**:

- 48,0% удовлетворены их качеством;
- 35,0% респондентов скорее удовлетворены, чем недовольны качеством газоснабжения.

Полностью или частично потребители удовлетворены услугами **электроснабжения** (25,0 и 41,0% соответственно) и **электросвязи** (телефонной связи) – 25,0 и 41,0% соответственно.

Респонденты скорее не удовлетворены, чем удовлетворены качеством услуг **теплоснабжения** (40,0% против 28,0% соответственно).

Больше всего полностью или частично население не удовлетворено услугами **почтовой связи** (26,0 и 48,0% соответственно), услугами по водоочистке (28,0 и 40,0% соответственно), услугами по водоснабжению, водоотведению (30,0 и 35,0% соответственно).

Чаще всего потребители затруднялись в оценке качества услуг почтовой связи (каждый 10-й), 5,0% потребителей не смогли оценить качество услуг электросвязи (телефонной связи).

1.4. Итоги развития инвестиционной сферы Ростовской области

1.4.1. Текущее состояние

Инвестиции в основной капитал

По итогам января-декабря 2015 г. **объем инвестиций в основной капитал** Ростовской области (по полному кругу предприятий и организаций) составил 291 029,4 млн руб.¹⁰¹ На Ростовскую область приходится **2,0%** общероссийского объема инвестиций в основной капитал, что соответствует **12 месту** среди субъектов Российской Федерации. Вместе с тем среди регионов Южного федерального округа по данному показателю Ростовская область находится на 2 месте с долей в 24,1%, уступая Краснодарскому краю (48,0%), который на текущий момент является главным реципиентом инвестиционных ресурсов на Юге России¹⁰².

Индекс физического объема инвестиций в основной капитал полного круга предприятий и организаций Ростовской области в январе-декабре 2015 г. сложился на уровне 98,1%¹⁰³. Перешедшая в отрицательную фазу тенденция сокращения инвестиционной активности проявилась еще в 2013 году (Рисунок 18).

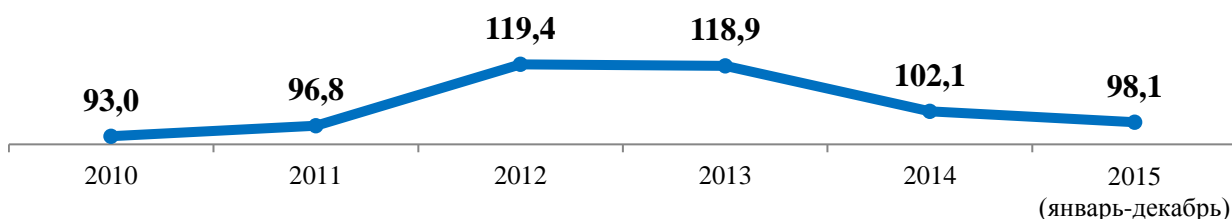


Рисунок 18 – Индекс физического объема инвестиций в основной капитал Ростовской области, полный круг предприятий и организаций, %¹⁰⁴

¹⁰¹ ИАС «Прогноз» Минэкономразвития Ростовской области. Дата обращения: июль 2016 г.

¹⁰² Доли и места - расчет, источник Доклад «Социально-экономическое положение России – 2016» (январь)

¹⁰³ Данные за 2010 – 2014 г.: ИАС «Прогноз» Минэкономразвития Ростовской области. Дата обращения: июль 2016 г.; данные за январь-декабрь 2015 г.: доклад «Социально-экономическое положение России – 2016» (январь)

¹⁰⁴ ИАС «Прогноз» Минэкономразвития Ростовской области. Дата обращения: июль 2016 г.

В разрезе **видов экономической деятельности** (по крупным и средним организациям) по итогам января – декабря 2015 г.¹⁰⁵ наибольший объем инвестиций в основной капитал пришелся на транспорт и связь (29,6%), производство и распределение электроэнергии, газа и воды (22,9%) и обрабатывающие производства (18,5%) (Таблица 8). Аналогичное распределение мест сохранялось на протяжении всего периода 2010 – 2014 годов.

Таблица 8 – Инвестиционное развитие в разрезе видов экономической деятельности (по крупным и средним организациям)¹⁰⁶

Вид деятельности	Доля*, %	Темп роста, %					
		2010	2011	2012	2013	2014	2015*
Транспорт и связь	29,6	108,2	100,7	143,9	182,7	100,8	98,7
Производство и распределение электроэнергии, газа и воды	22,9	87,4	98,1	136,3	105,0	135,8	86,8
Обрабатывающие производства	18,5	70,9	103,1	134,3	98,6	89,5	193,3
Операции с недвижимым имуществом, аренда и предоставление услуг	9,3	120,5	118,1	110,9	226,8	85,5	111,4
Сельское хозяйство, охота и лесное хозяйство	6,3	92,2	105,7	70,5	110,8	117,0	192,0
Образование	3,4	74,9	123,2	170,3	114,5	151,7	108,9
Предоставление прочих коммунальных, социальных и персональных услуг	3,2	109,3	129,7	94,1	143,1	77,0	264,1
Оптовая и розничная торговля; ремонт автотранспортных средств, мотоциклов, бытовых изделий и предметов личного пользования	2,3	49,6	119,0	120,5	192,1	81,4	83,9
Добыча полезных ископаемых	1,2	100,0	139,6	125,3	170,2	67,6	130,1
Здравоохранение и предоставление социальных услуг	1,2	69,8	146,2	190,7	57,3	81,8	89,3
Государственное управление и обеспечение военной безопасности; социальное страхование	0,7	73,2	126,5	109,9	218,2	48,1	64,0
Финансовая деятельность	0,6	99,4	106,1	203,7	114,5	60,1	69,6
Строительство	0,5	117,5	118,8	197,9	64,3	107,2	66,3

¹⁰⁵ Рассчитано по данным ИАС «Прогноз» Минэкономразвития Ростовской области. Дата обращения: июль 2016 г.

¹⁰⁶ Рассчитано по данным ИАС «Прогноз» Минэкономразвития Ростовской области. Дата обращения: июль 2016 г.

Вид деятельности	Доля*, %	Темп роста, %					
		2010	2011	2012	2013	2014	2015*
Гостиницы и рестораны	0,1	40,3	728,1	8,2	633,2	74,9	94,1
Рыболовство, рыбоводство и предоставление услуг в этих областях	0,0	66,7	949,3	149,9	19,5	13,7	636,8

* Доля – данные за январь – декабрь 2015 г. (расчет).

* Темп роста 2015 г. – данные за январь – декабрь 2015 г. к январю – декабрю 2014 г. (расчет).

В обрабатывающих производствах основными реципиентами по итогам января-декабря 2015 г. стали: металлургическое производство и производство готовых металлических изделий (18,9% от инвестиций в обрабатывающие производства); производство кокса и нефтепродуктов (14,8%); производство пищевых продуктов, включая напитки, и табака (14,7%); производство транспортных средств и оборудования (14,3%); производство резиновых и пластмассовых изделий (14,2%) (Таблица 9).

Таблица 9 – Инвестиционное развитие в разрезе обрабатывающих видов деятельности (по крупным и средним организациям)¹⁰⁷

Вид деятельности	Доля, %		Темп роста, %					
	ВД	ОП	2010	2011	2012	2013	2014	2015*
Металлургическое производство и производство готовых металлических изделий	3,5	18,9	122,6	89,1	89,0	166,6	49,5	191,4
Производство кокса и нефтепродуктов	2,7	14,8	4,9	24,1	1391,2	156,4	219,1	291,2
Производство пищевых продуктов, включая напитки, и табака	2,7	14,7	55,3	56,7	106,4	124,2	124,5	159,0
Производство транспортных средств и оборудования	2,6	14,3	50,9	146,8	166,3	99,0	85,1	187,3
Производство резиновых и пластмассовых изделий	2,6	14,2	231,7	98,5	28,5	279,8	337,4	405,7
Производство прочих неметаллических минеральных продуктов	1,1	6,0	101,4	157,2	243,2	44,3	30,1	218,3
Текстильное и швейное производство	0,7	4,0	86,6	382,0	66,9	111,6	285,1	56,8
Прочие производства	0,7	3,6	91,0	155,0	136,7	93,7	101,6	197,1
Производство машин и оборудования	0,6	3,5	64,9	108,9	123,5	66,1	127,2	212,9

¹⁰⁷ Рассчитано по данным ИАС «Прогноз» Минэкономразвития Ростовской области. Дата обращения: июль 2016 г.

Вид деятельности	Доля, %		Темп роста, %					
	ВД	ОП	2010	2011	2012	2013	2014	2015*
Целлюлозно-бумажное производство; издательская и полиграфическая деятельность	0,5	3,0	81,7	50,0	147,6	62,1	151,4	388,2
Химическое производство	0,4	2,2	136,4	108,2	107,2	299,4	36,2	380,2
Производство электрооборудования, электронного и оптического оборудования	0,1	0,7	102,0	233,0	71,8	73,3	264,5	43,6
Производство кожи, изделий из кожи и производство обуви	0,0	0,1	148,2	39,7	84,3	282,4	161,1	58,6
Обработка древесины и производство изделий из дерева	0,0	0,0	72,3	6,1	57,1	350,0	14,3	200,0

ВД – доля в объеме инвестиций по всем видам деятельности, данные за январь – декабрь 2015 г. (расчет).

ОП – доля в объеме инвестиций в обрабатывающие производства, данные за январь – декабрь 2015 г. (расчет).

* Темп роста 2015 г. – данные за январь – декабрь 2015 г. к январю – декабрь 2014 г. (расчет).

Отраслями **инвестиционной специализации** Ростовской области в обрабатывающих производствах, на которые приходится бóльшая, чем в среднем по России, доля инвестиций, по итогам января-декабря 2015 г. стали:

- производство пищевых продуктов, включая напитки, и табака;
- текстильное и швейное производство;
- производство резиновых и пластмассовых изделий;
- производство прочих неметаллических минеральных продуктов;
- производство машин и оборудования;
- производство транспортных средств и оборудования.

Наибольшим потенциалом устойчивого роста обладают отрасли, в которых сложилась **производственно-инвестиционная специализация**:

- производство пищевых продуктов, включая напитки, и табака;
- производство резиновых и пластмассовых изделий;
- производство машин и оборудования;
- производство транспортных средств и оборудования.

Данные обрабатывающие производства Ростовской области обладают **текущей** (отгрузка) и **перспективной** (инвестиции) **конкурентоспособностью** выше среднего по Российской Федерации (Таблица 10).

Таблица 10 – Инвестиционная и производственная специализация Ростовской области, обрабатывающие производства, январь - декабрь 2015 г.¹⁰⁸

Вид деятельности	Доля в объеме, %			
	инвестиции		отгрузка	
	РФ	РО	РФ	РО
Производство пищевых продуктов, включая напитки, и табака	11,9	14,7	18,0	27,9
Текстильное и швейное производство	0,6	4,0	0,8	3,3
Производство кожи, изделий из кожи и производство обуви	0,3	0,1	0,2	0,2
Обработка древесины и производство изделий из дерева	2,5	0,0	1,3	0,2
Целлюлозно-бумажное производство; издательская и полиграфическая деятельность	2,4	3,0	2,8	1,9
Производство кокса и нефтепродуктов	22,3	14,8	22,9	10,1
Химическое производство	15,9	2,2	8,0	3,7
Производство резиновых и пластмассовых изделий	2,4	14,2	2,3	3,1
Производство прочих неметаллических минеральных продуктов	4,4	6,0	3,6	5,3
Металлургическое производство и производство готовых металлических изделий	12,5	18,9	16,0	15,0
Производство машин и оборудования	5,3	3,5	4,1	8,6
Производство электрооборудования, электронного и оптического оборудования	4,5	0,7	5,8	4,0
Производство транспортных средств и оборудования	9,9	14,3	8,8	13,9
Прочие производства	0,9	3,6	5,4	2,9

Производственная специализация
 Инвестиционная специализация
 Производственно-инвестиционная специализация

Отгрузка РФ – доля отраслей в совокупной отгрузке РФ по полному кругу предприятий и организаций.
 Отгрузка РО – доля отраслей в совокупной отгрузке РО по полному кругу предприятий и организаций.
 Инвестиции РФ – доля отраслей в совокупном объеме инвестиций в РФ по полному кругу организаций.
 Инвестиции РО – доля отраслей в совокупном объеме инвестиций РО по крупным и средним организациям.

Важно также отметить, что Ростовская область обладает производственно-инвестиционной специализацией в **сельском хозяйстве** (по итогам января – декабря 2015 г. в целом по Российской Федерации доля

¹⁰⁸ Составлено по данным Росстата (режим доступа: http://www.gks.ru/wps/wcm/connect/rosstat_main/rosstat/ru/statistics/accounts/#; http://www.gks.ru/wps/wcm/connect/rosstat_main/rosstat/ru/statistics/enterprise/investment/nonfinancial/#) и ИАС «Прогноз» Минэкономразвития Ростовской области. Дата обращения: июль 2016 г.

инвестиций в сельское хозяйство составила **3,7%** от совокупного объема инвестиций; в Ростовской области – **6,3%**)¹⁰⁹.

С точки зрения **размера предприятий-инвесторов** наибольшую инвестиционную активность демонстрируют **крупные организации**. На долю **малых и средних предприятий (МСП)** Ростовской области по итогам января-декабря 2015 г. пришлось **9,5%**¹¹⁰ объема инвестиций в основной капитал. С 2012 г. сформировался общий тренд на снижение доли МСП в совокупном объеме инвестиций в основной капитал (Рисунок 19). Вместе с тем **наукоемкие и инновационно ориентированные** виды деятельности в значительной степени представлены МСП.

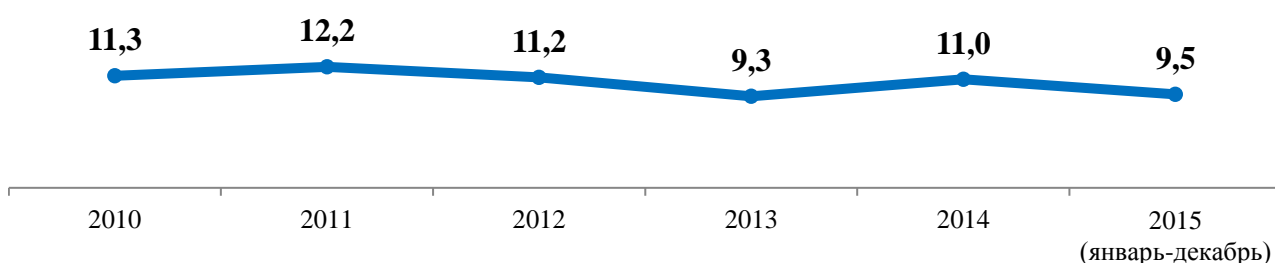


Рисунок 19 – Доля малых и средних предприятий в совокупном объеме инвестиций в основной капитал Ростовской области, %¹¹¹

По итогам 2014 г. **степень износа основных фондов** в среднем по экономике Ростовской области оценивается в **43,0%**¹¹² и характеризуется постоянным возрастанием в рамках периода 2010-2014 гг. (36,6% в 2010 г.).

По итогам 2015 г. структура инвестиций в основной капитал по **видам основных фондов** демонстрирует существенный удельный вес их пассивной части: зданий (кроме жилых) и сооружений (42,2% от общего объема инвестиций) и жилищ (27,7%). Доля таких объектов капиталовложений, как машины, оборудование и транспортные средства, за период 2010-2015 гг. продемонстрировала абсолютное снижение и на конец периода составила

¹⁰⁹ Производственная специализация в сельском хозяйстве определена исходя из преобладания его доли в ВРП Ростовской области в сравнении над долей сельского хозяйства в ВВП Российской Федерации.

¹¹⁰ ИАС «Прогноз» Минэкономразвития Ростовской области. Дата обращения: июль 2016 г.

¹¹¹ ИАС «Прогноз» Минэкономразвития Ростовской области. Дата обращения: июль 2016 г.

¹¹² Источник: Росстат «Регионы России. Социально-экономические показатели – 2015»

26,5% от общего объема инвестиций (Рисунок 20). На фоне среднероссийского показателя (34,7%) это свидетельствует о сокращении региональных масштабов обновления и расширения активной части основных фондов¹¹³. Однако именно они в наибольшей степени определяют масштабы регионального производства, уровень производительности труда и, соответственно, конкурентоспособность.

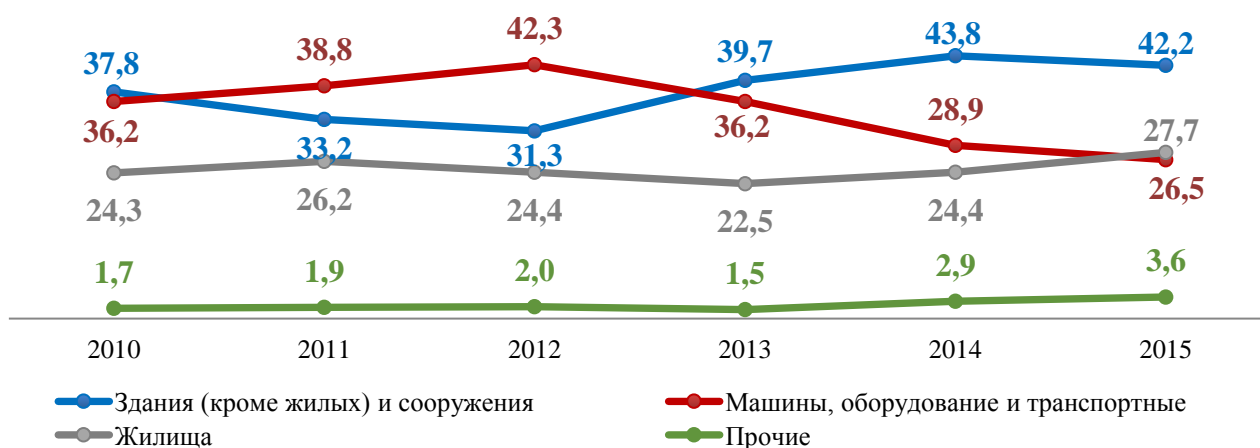


Рисунок 20 – Изменение структуры инвестиций в основной капитал Ростовской области по видам основных фондов, 2010 – 2015 гг., %¹¹⁴

В структуре прочих основных фондов особого внимания заслуживают **затраты на технологические инновации**¹¹⁵. На Ростовскую область приходится 1,6% общероссийских затрат, что соответствует 17 месту в России и 2 месту в ЮФО. Абсолютные значения затрат на технологические инновации свидетельствуют о том, что, несмотря на некоторое снижение по сравнению с 2013 г., общий тренд за 2010-2014 годы характеризуется существенным ростом (Рисунок 21).

¹¹³ Данные по видовой структуре инвестиций: Росстат. «Инвестиции в основной капитал в Российской Федерации в 2015 году» (размещено 25.04.2016 г.), приложение (в разрезе субъектов РФ).

¹¹⁴ Составлено по данным Росстата: 2010-2014 гг.: «Инвестиции в России, 2015»; 2015 г.: «Инвестиции в основной капитал в Российской Федерации в 2015 году» (размещено 25.04.2016 г.).

¹¹⁵ Статистические данные, находящиеся в открытом доступе, в составе затрат на технологические инновации учитываются текущие и капитальные затраты.

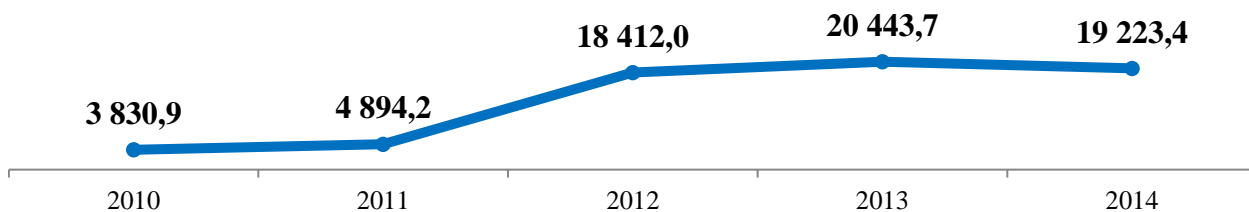


Рисунок 21 – Динамика затрат на технологические инновации в Ростовской области, 2010-2014 гг., млн рублей¹¹⁶

Отдельно в рамках затрат на технологические инновации стоит выделить затраты на **научные исследования и разработки**. На Ростовскую область приходится 1,7% общефедеральных затрат, что соответствует 8 месту в России и 1 месту в ЮФО (со значительным опережением). Абсолютные значения затрат на научные исследования и разработки свидетельствуют о поступательном наращивании инвестиций в научно-инновационную сферу Ростовской области (Рисунок 22).

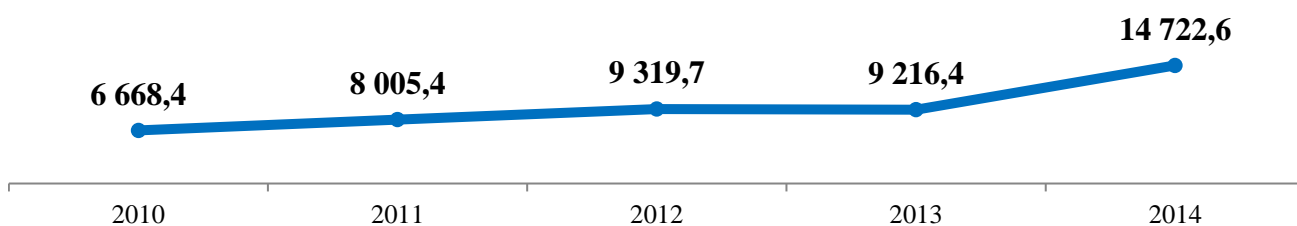


Рисунок 22 – Динамика внутренних затрат на научные исследования и разработки в Ростовской области, 2010-2014 гг., млн рублей¹¹⁷

В структуре инвестиций в основной капитал по направлениям¹¹⁸ по итогам 2014 г. лишь **15,8%** инвестиций Ростовской области были направлены на **реконструкцию и модернизацию** (за период 2010-2014 гг. доля данных инвестиций в общем объеме неуклонно снижалась) (Рисунок 23). По данному показателю регион уступает среднероссийскому значению (17,5%), 56 субъектам Российской Федерации и 3 регионам ЮФО (Республика Адыгея, Волгоградская и Астраханская области).

¹¹⁶ Источник: Росстат, режим доступа: http://www.gks.ru/bgd/regl/b15_14p/IssWWW.exe/Stg/d03/21-17.doc

¹¹⁷ Источник: Росстат, режим доступа: http://www.gks.ru/bgd/regl/b15_14p/IssWWW.exe/Stg/d03/21-05.doc

¹¹⁸ Строительство / реконструкция (включая расширение и модернизацию) / приобретение основных средств.

Более того, относительно невысоки позиции Ростовской области по доле инвестиций **в машины, оборудование, транспортные средства** в общем объеме инвестиций в основной капитал, направленных на реконструкцию и модернизацию (28,3% по итогам 2014 г.). По данному показателю регион также уступает среднероссийскому значению (29,0%), 39 субъектам Российской Федерации и 3 регионам ЮФО (Астраханская и Волгоградская области, Краснодарский край).

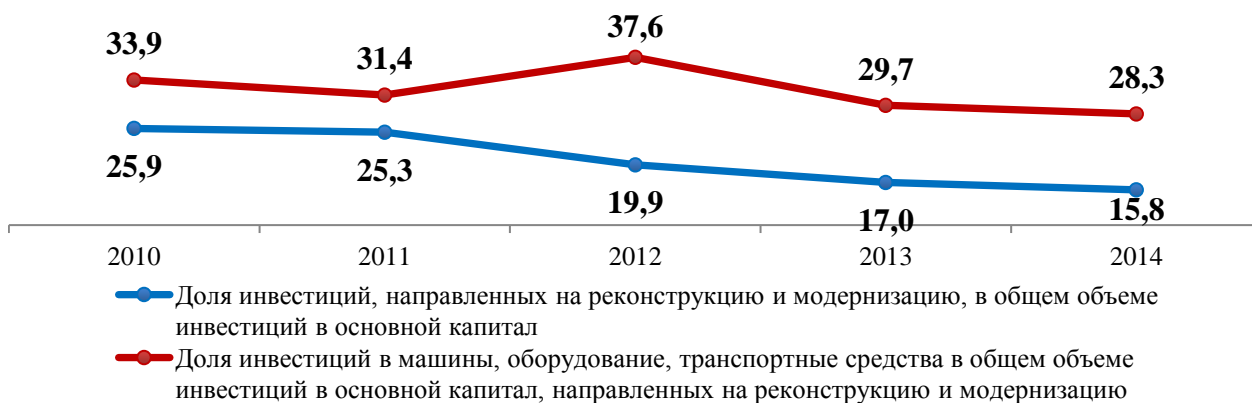


Рисунок 23 – Динамика и соотношение долей инвестиций, направленных на реконструкцию и модернизацию, в Ростовской области, 2010-2014 гг., %¹¹⁹

В структуре инвестиций Ростовской области **по источникам финансирования** по итогам января-декабря 2015 г. низкая доля приходится на заемные средства – всего 15,7% (что, однако, выше, чем в среднем по России – 14,7%¹²⁰). В структуре заемных средств 12,0% приходится на кредиты банков и 3,7% – на заемные средства других организаций. Основу же частных капиталовложений составляют собственные средства (26,2%) и средства вышестоящих организаций (32,7%). На третьем месте находятся бюджетные средства с долей в 19,6%.

¹¹⁹ Составлено по данным: Росстата, режим доступа: http://www.gks.ru/wps/wcm/connect/rosstat_main/rosstat/ru/statistics/economydevelopment/#
¹²⁰ Источник: Росстат, режим доступа: http://www.gks.ru/wps/wcm/connect/rosstat_main/rosstat/ru/statistics/enterprise/investment/nonfinancial/#

Таблица 11 – Источники инвестиций в основной капитал, крупные и средние организации

Источники инвестиций	млн руб. 2015*	Доля в совокупном объеме, %					
		2010	2011	2012	2013	2014	2015*
Всего	210 944,3						
Собственные средства	55 253,1	37,2	37,7	29,0	26,0	23,8	26,2
Привлеченные средства:	155 691,2	62,8	62,3	71,0	74,0	76,2	73,8
Заемные средства, из них:	33 190,3	16,2	14,7	18,7	11,0	13,7	15,7
- кредиты банков	25 403,8	13,8	10,5	10,1	7,6	9,2	12,0
- заемные средства других организаций	7 786,5	2,4	4,3	8,6	3,5	4,5	3,7
Бюджетные средства	41 377,2	27,0	22,4	21,1	20,5	14,5	19,6
Прочие источники, из них:	80 935,3	19,5	25,1	31,1	41,0	47,7	38,4
- средства вышестоящих организаций	69 058,2	11,9	21,3	26,7	29,6	41,4	32,7

*Данные за январь-декабрь 2015 г.

Вместе с тем сложившаяся структура источников инвестиций в Ростовской области не обеспечивает опережающего инновационного развития экономики региона, которое не может быть основано только на собственных финансовых ресурсах организаций и бюджетных средствах. Необходимо значительное **увеличение доли заемных средств**.

Инвестиции муниципальных образований

Рассмотрение текущего состояние развития инвестиционной сферы в разрезе муниципальных образований Ростовской области целесообразно строить вокруг концепции **полюсов роста**¹²¹. Полнос роста – региональный центр, в котором представлены лидирующие (пропульсирующие) отрасли,

¹²¹ Концепция формирования системы полюсов роста Ростовской области. ГАУ РО «РИАЦ», 2016 год.

базирующиеся на инновационно-технологической основе, и который способен к самостоятельному развитию в течение длительного времени, контролирует свое окружение и сообщает ему импульсы развития. Очевидно, что именно данные центры экономической активности будут «магнитами» привлечения основных объемов инвестиционных ресурсов¹²².

По итогам 2014 г. наибольший объем инвестиций в основной капитал привлекли муниципальные образования **Ростовской агломерации – инновационно-технологического полюса роста** Ростовской области. На него пришлось 130 217,0 млн руб. или 49,1% совокупного объема инвестиций (Рисунок 24)¹²³.

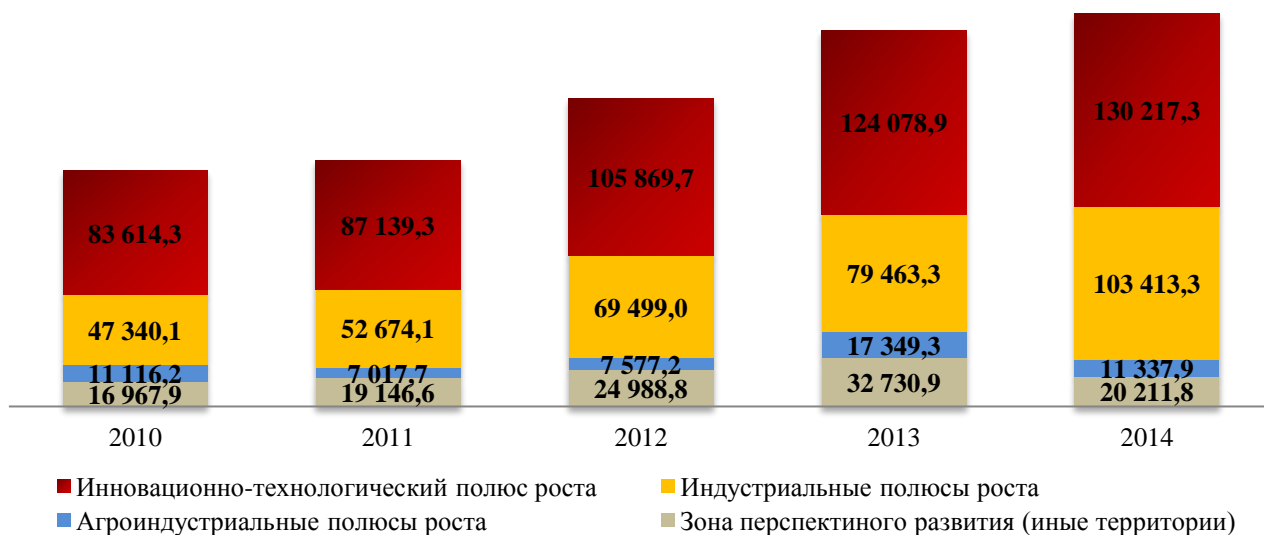


Рисунок 24 – Распределение объемов инвестиций в основной капитал по полюсам роста Ростовской области, полный круг предприятий и организаций, млн рублей

¹²² В Ростовской области выделяется 7 полюсов роста различной специализации, расположенных на пересечении магистральных ребер опорного каркаса.

Иновационно-технологический полюс роста:

1. Ростовская агломерация (г. Ростов-на-Дону и зона его влияния: города Азов, Батайск, Новочеркасск, Азовский, Аксайский, Багаевский, Кагальницкий и Мясниковский муниципальные районы).

Индустриальные полюсы роста:

2. Восточно-Донбасский полюс роста (города Гуково, Донецк, Зверево, Каменск-Шахтинский, Новошахтинск, Шахты, Белокалитвинский, Каменский, Красносулинский и Октябрьский муниципальные районы).
3. Таганрогский полюс роста (г. Таганрог и Неклиновский муниципальный район).
4. Волгодонской полюс роста (г. Волгодонск и Волгодонской муниципальный район).

Агроиндустриальные полюсы роста:

5. Миллеровский агроиндустриальный центр (Миллеровский муниципальный район).
6. Морозовский агроиндустриальный центр (Морозовский муниципальный район).
7. Сальский агроиндустриальный центр (Сальский муниципальный район).

Зона перспективного развития (иные территории) – муниципальные образования с ограниченным доступом к опорному каркасу социально-экономического развития (Северо-Восточные и Юго-Восточные территории области).

¹²³ Здесь и далее по полюсам роста: расчет по данным ИАС «Прогноз» Минэкономразвития Ростовской области. Дата обращения: июль 2016 г.

В рамках Ростовской агломерации лидером по объему привлеченных инвестиций по итогам 2014 г. стал г. **Ростов-на-Дону**. Он аккумулировал **29,9%** совокупного объема инвестиций Ростовской области и **60,9%** инвестиций всей Ростовской агломерации (Приложение 10)¹²⁴.

Среди крупных реципиентов инвестиций в рамках инновационно-технологического полюса по итогам 2014 г. можно отметить **Аксайский район** (6,0% совокупного объема инвестиций / 12,1% инвестиций полюса роста), г. **Новочеркасск** (4,1% / 8,4%), **Азовский район** (2,7% / 5,5%).

Вместе с тем в рамках периода 2010-2014 годов сложился тренд на постепенное снижение удельного веса Ростовской агломерации в совокупном объеме инвестиций: 52,6% в 2010 г. против 49,1% в 2014 г. (Рисунок 25).



Рисунок 25 – Доля инновационно-технологического полюса роста в совокупном объеме инвестиций Ростовской области, %

Значительный объем инвестиций приходится на **индустриальные полюсы роста**. В целом на 3 полюса роста, входящих в данную группу, по итогам 2014 г. пришлось 39,0% совокупного объема инвестиций области (Рисунок 26).

В период 2010-2014 годов индустриальные полюсы в противовес инновационно-технологическому активно наращивают свою долю в совокупном объеме инвестиций: 29,8% в 2010 г. против 39,0% в 2014 году

¹²⁴ Здесь и далее по отдельным муниципальным образованиям: данные ИАС «Прогноз» Минэкономразвития Ростовской области. Дата обращения: июль 2016 г.



Рисунок 26 – Доля индустриальных полюсов роста в совокупном объеме инвестиций Ростовской области, %

Наибольшая инвестиционная активность среди индустриальных полюсов наблюдается в **Волгодонском полюсе роста**, в основном за счет г. Волгодонска. По итогам 2014 г. на Волгодонской полюс пришлось 19,0% совокупного объема инвестиций области и 48,7% инвестиций индустриальных полюсов, в частности на г. Волгодонск 18,6% и 47,6% соответственно.

Восточно-Донбасский полюс по итогам 2014 г. привлек 16,9% совокупного объема инвестиций области и 43,4% инвестиций индустриальных полюсов. Инвестиции здесь тяготели к Октябрьскому району (6,3% / 16,1%), Каменскому району (2,6% / 6,7%), г. Шахты (2,2% / 5,5%).

Таганрогский полюс роста по итогам 2014 г. привлек 3,1% совокупного объема инвестиций области и 8,0% инвестиций индустриальных полюсов. Лидирующие позиции здесь занял г. Таганрог (2,5% / 6,4%).

Агроиндустриальные полюсы роста по итогам 2014 г. привлекли **4,3%** совокупного объема инвестиций области (Рисунок 27). Наряду с небольшими объемами инвестиций в период 2010-2014 гг. происходило снижение удельного веса полюсов данной группы в совокупном объеме инвестиций области (7,0% в 2010 г. против 4,3% в 2014 г.).



Рисунок 27 – Доля агроиндустриальных полюсов роста в совокупном объеме инвестиций Ростовской области, %

По итогам 2014 г. наибольшие объемы инвестиций пришлись на Сальский агроиндустриальный центр (Сальский район): 2,7% совокупного объема инвестиций и 64,0% инвестиций агроиндустриальных полюсов.

Миллеровский агроиндустриальный центр (Миллеровский район) привлек 1,3% общеобластных инвестиций и 29,7% своего полюса роста, Морозовский агроиндустриальный центр (Морозовский район) – 0,3% и 6,3% соответственно.

Несмотря на то, что в зону перспективного развития входит 29 муниципальных районов, по итогам 2014 г. на них пришлось всего 7,6% общеобластных инвестиций, то есть в среднем по 0,3% на один район. Более того, их удельный вес в 2014 г. значительно снизился по сравнению с периодом 2010-2013 гг. (Рисунок 28).

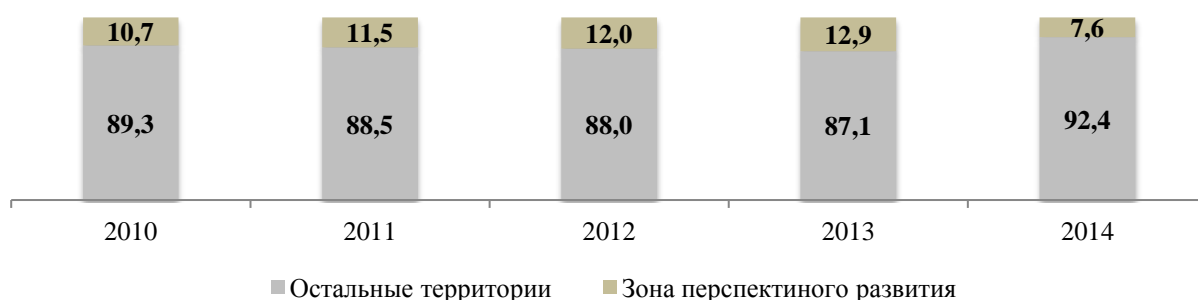


Рисунок 28 – Доля муниципальных образований зоны перспективного развития в совокупном объеме инвестиций Ростовской области, %

Вместе с тем наибольшие объемы инвестиций в зоне перспективного развития по итогам 2014 г. пришлись на Семикаракорский район (0,9%

общеобластных инвестиций и 11,4% инвестиций зоны перспективного развития), Чертковский (0,5% / 7,1%), Цимлянский (0,4% / 5,2%), Веселовский, зерноградский, Целинский районы (по 0,4% / 5,1%).

Таким образом, можно констатировать наличие прямой зависимости между уровнем (стадией) развития полюсов роста и объемом поступающих инвестиций. Однако в этой связи сформировалась значительная **территориальная дифференциация** с точки зрения распределения инвестиций по территории Ростовской области.

В ещё большей степени территориальные диспропорции инвестиционной активности проявляются при ранжировании муниципальных образований по показателю инвестиций в основной капитал **на душу населения** (Рисунок 29). При среднеобластном уровне инвестиций в основной капитал в 45 523,7 рублей на душу населения самое низкое значение показателя составило 7 180 рублей, что в 40 раз меньше максимального – 289 189,6 рублей.

Наибольший объем инвестиций на душу населения приходился на пять муниципальных образований:

- город Волгодонск (289 189,6 рублей), где крупнейшим инвестиционным проектом, реализующимся в последние годы, является строительство 3 и 4 энергоблоков Ростовской атомной станции мощностью 1000 МВт каждый;

- Октябрьский район (232 320,3 рублей), на территории которого реализуются крупные инвестиционные проекты «Строительство нефтехимического завода по комплексному производству этил-трет-бутилового эфира (ЭТБЭ), бутадиена и изобутиленовой смеси» и «Создание промышленного комплекса по выращиванию индейки мощностью по производству, переработке и реализации 60 тыс. тонн мяса индейки в живом весе в год»;

- Багаевский район (198 752 рубля), где ведется реконструкция орошаемого участка ООО «Маныч-Агро» площадью 2 200 га;

– Каменский район (157 046,9 рублей), где идёт создание репродуктора II порядка с производственной мощностью 166 млн штук инкубационного яйца в год;

– Аксайский район (148 408,6 рублей), где наибольший приток инвестиций обеспечен строительством аэропортового комплекса «Южный».

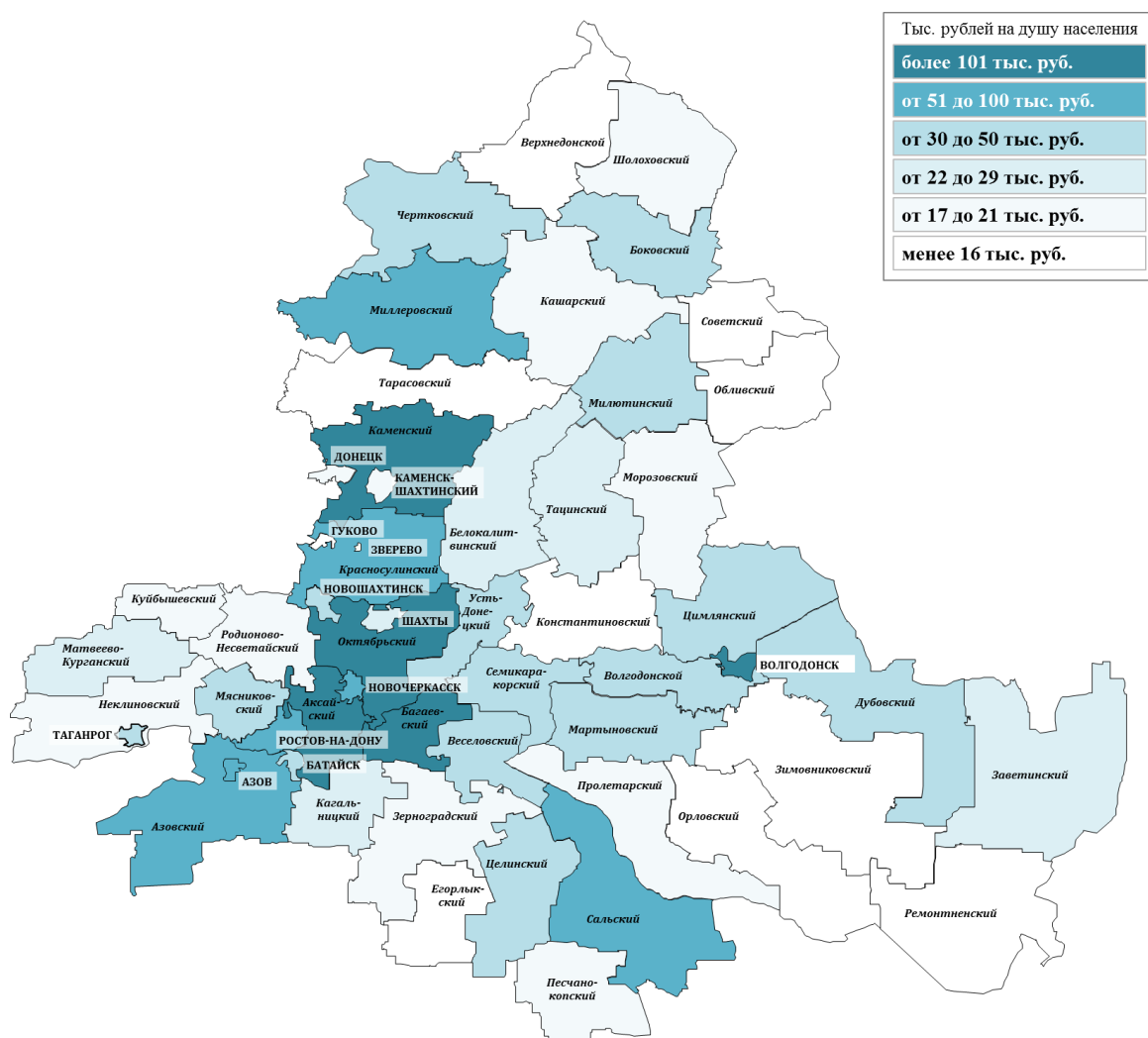


Рисунок 29 – Карта инвестиционной активности муниципальных образований Ростовской области в 2014г.

(инвестиции в основной капитал на душу населения)

В первую десятку лидеров по рассматриваемому показателю также вошли: Азовский район (75 546,5 рублей), город Ростов-на-Дону (71 252 рубля), Сальский район (69 333,6 рубля), город Новочеркасск (63 345,3 рублей), Красносулинский район (62 987,4 рублей). Повышенный интерес

инвесторов к данным территориям обусловлен особенностями хозяйственных комплексов, характеризующихся многопрофильностью и дифференцированностью. Все эти территории входят в состав полюсов роста, чем подтверждают их статус.

В группу с наихудшими значениями показателя попали муниципальные районы, инвестиции в которые не превышали 16-ти тысяч рублей на душу населения: Константиновский (15 849,3 рублей), Верхнедонской (15 557,1 рублей), Орловский (15 507,9 рублей), Обливский (15 376,8 рублей), Зимовниковский (14 503,3 рубля), Егорлыкский (13 591 рубль), Тарасовский (12 450,9 рублей), Ремонтненский (8 386,3 рублей), Советский (7 180 рублей). Помимо этого, наблюдается некоторый резонанс в отношении территорий, относящихся к полюсам роста: так город Гуково, входящий в Восточно-Донбасский полюс роста, имеет один из наихудших значений показателя (11 296,9 рублей).

Недостаточная инвестиционная активность в полюсах роста впоследствии может привести к замедлению темпов экономического роста в них и не позволит в полной мере реализовывать потенциал поляризованного пространственного развития. Поэтому сложившиеся диспропорции в территориальной структуре инвестиционной активности в Ростовской области диктуют необходимость применения дифференцированного подхода при разработке мер по привлечению инвестиций. Государственная поддержка инвестиционной деятельности должна быть основана на понимании внутреннего потенциала и специфики конкретных территорий, их перспектив и приоритетов развития, что обеспечит адресность, высокую эффективность и результативность бюджетных расходов.

Иностранные инвестиции

По итогам 2015 г. **объем прямых иностранных инвестиций**¹²⁵, поступивших в Ростовскую область, составил 256,9 млн долл. США¹²⁶. Таким образом, за год регион аккумулировал порядка 0,2% общероссийского объема ПИИ, что соответствует 36 месту среди субъектов Российской Федерации. Среди регионов Южного федерального округа по данному показателю Ростовская область находится на 3 месте с долей в 10,9%, уступая Краснодарскому краю (60,0%) и Волгоградской области (25,5%)¹²⁷.

Динамика поступления ПИИ в последние годы свидетельствует о постепенном сокращении объемов иностранного инвестирования в область и потере соответствующих позиций среди субъектов Российской Федерации (Рисунок 30). Исключением стал 2014 г., когда имел место существенный рост активности иностранных инвесторов (800,6 млн долл. США или 157,8% к уровню предыдущего года, 19 место в России). Тем не менее, данный рост сменился значительным спадом объемов поступления ПИИ в 2015 г. (32,1% к уровню предыдущего года)¹²⁸.

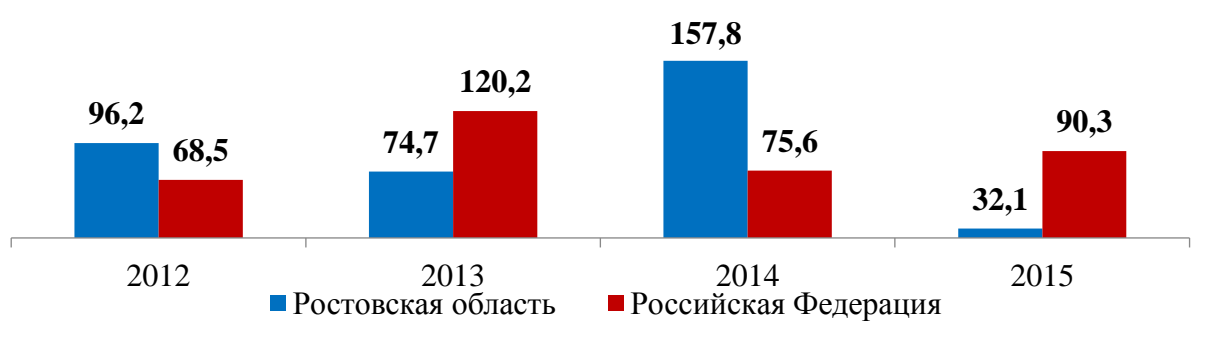


Рисунок 30 – Темп роста объема поступивших прямых иностранных инвестиций в Ростовскую область и Российскую Федерацию, %¹²⁹

По итогам 2015 г. **объем остатков прямых иностранных инвестиций** в Ростовской области составил **673,0** млн долл. США¹³⁰, что соответствует

¹²⁵ Участие в капитале, реинвестирование доходов, долговые инструменты

¹²⁶ Источник: Центральный банк Российской Федерации, режим доступа: <http://www.cbr.ru/statistics/?PrId=svs>

¹²⁷ Доли и места - расчетные данные, на основе источника: ЦБ РФ, режим доступа: <http://www.cbr.ru/statistics/?PrId=svs>

¹²⁸ Источник: ЦБ РФ; доли, места, темпы - расчетные данные, на основе источника: ЦБ РФ, режим доступа: <http://www.cbr.ru/statistics/?PrId=svs>

¹²⁹ Расчетные данные; источник ЦБ РФ, режим доступа: <http://www.cbr.ru/statistics/?PrId=svs>, данные с 2011 г.

¹³⁰ Данные на 01.01.2016, расчет, источник: ЦБ РФ, режим доступа: <http://www.cbr.ru/statistics/?PrId=svs>

32 месту среди субъектов Российской Федерации и 2 месту среди регионов Южного федерального округа (лидер – Краснодарский край). Аналогично нисходящей динамике поступления ПИИ, происходит сокращение объемов остатков инвестиций (869,0 млн долл. США в 2014 г.¹³¹).

В разрезе **видов экономической деятельности** по итогам 2015 г.¹³² наибольшие объемы остатков ПИИ сконцентрированы в рамках следующих направлений (более 5% остатков ПИИ):

- обрабатывающие производства (41,0% остатков ПИИ);
- операции с недвижимостью (15,9%);
- оптовая и розничная торговля (9,7%);
- транспорт и хранение (5,7%).

В разрезе **стран-партнеров** по итогам 2015 г.¹³³ наибольшие объемы остатков ПИИ в Ростовской области приходятся на следующие государства (более 5% накопленных ПИИ):

- Кипр (24,1% остатков ПИИ);
- Люксембург (16,3%);
- Турция (9,4%);
- Германия (5,5%);
- Нидерланды (5,4%).

Таким образом, Ростовская область традиционно является одним из крупнейших регионов-реципиентов инвестиций в основной капитал в Российской Федерации. На протяжении всего анализируемого периода (2010-2015 гг.) Ростовская область находится в Топ-20 субъектов по абсолютному объему инвестиций и на 2 месте среди регионов Южного Федерального

¹³¹ Данные на 01.01.2015, расчет, источник: ЦБ РФ, режим доступа: <http://www.cbr.ru/statistics/?PrId=svs>

¹³² Данные на 01.01.2016, расчет, источник: ЦБ РФ, режим доступа: <http://www.cbr.ru/statistics/?PrId=svs>

¹³³ Данные на 01.01.2016, расчет, источник: ЦБ РФ, режим доступа: <http://www.cbr.ru/statistics/?PrId=svs>

округа (1 место – Краснодарский край, в частности за счет реализации крупных проектов федерального масштаба).

Однако имеет место **сокращение инвестиционной активности**, перешедшее в отрицательную фазу (индекс физического объема инвестиций в основной капитал по итогам января-декабря 2015 г. – 98,1%).

Анализ инвестиций по **видам экономической деятельности** показал значительное отставание по доле инвестиций в **обрабатывающие производства** в совокупном объеме инвестиций в основной капитал от ведущих регионов по данному показателю (18,5% и более 40% у Топ-10 регионов-лидеров).

Вместе с тем **отраслевая структура** инвестиций свидетельствует о соответствии производственной и инвестиционной специализаций¹³⁴, а также низкой инвестиционной аккумуляции высокотехнологичных отраслей (химическое производство и производство электрооборудования, электронного и оптического оборудования), по которым достижение конкурентного преимущества – это стратегический приоритет. В свою очередь, отрасли текущей производственно-инвестиционной специализации способны обеспечить устойчивый экономический рост и быть конкурентоспособными в долгосрочной перспективе.

Основными двигателями инвестиционного процесса в Ростовской области являются крупные компании. Вместе с тем наукоемкие и инновационно ориентированные виды деятельности в значительной степени представлены **малыми и средними предприятиями**. Таким образом, МСП являются скрытым резервом инвестиционного развития и потенциальным проводником инвестиций в высокотехнологичные отрасли Ростовской области.

По объему затрат на технологические инновации и НИОКР Ростовская область занимает значимые позиции в общефедеральном

¹³⁴ сельское хозяйство; производство пищевых продуктов, включая напитки, и табака; текстильное и швейное производство; производство резиновых и пластмассовых изделий; производство прочих неметаллических минеральных продуктов; производство машин и оборудования; производство транспортных средств и оборудования.

масштабе, входя, соответственно, в Top-20 и Top-10 регионов РФ и поступательно наращивая абсолютные объемы. Вместе с тем для организации производственного процесса необходимы соответствующие основные фонды. В Ростовской области сравнительно высока **степень износа основных фондов** и имеет место тенденция на ее дальнейшее увеличение. При этом невысокой интенсивностью отличаются инвестиции, направляемые на **реконструкцию и модернизацию**. В совокупности данные тенденции могут способствовать консервации и усугублению сложившейся ситуации с основными фондами экономики региона, что может особенно негативно сказаться на их активной части.

В контексте распределения инвестиций в рамках муниципальных образований можно говорить о том, что сформировалась и воспроизводится значительная **территориальная дифференциация** с точки зрения распределения инвестиций по территории Ростовской области. Основным объемы инвестиций концентрируются в крупных городских округах и муниципальных районах, являющихся центрами полюсов роста Ростовской области. По мере отдаления от центров полюсов роста и, тем более, от опорного каркаса региона, инвестиционная активность значительно снижается.

Что касается **прямых иностранных инвестиций**, то имеет место снижение объемов поступления ПИИ, сопряженное с сокращением объема их остатков в экономике Ростовской области. Соответственно, происходит потеря позиций региона (места и доли) по объемам поступления ПИИ как в целом среди субъектов Российской Федерации, так и среди регионов ЮФО.

В рамках **отраслевой структуры** прямых иностранных инвестиций преобладают **обрабатывающие производства** (более 40% остатков ПИИ).

В **страновой структуре** остатков ПИИ значительную долю занимают государства, носящие статус «оффшорных территорий» (порядка 50% накопленных ПИИ). Соответственно, высока вероятность того, что поступающий капитал имеет «не иностранную природу».

1.4.2. Реализация крупных инвестиционных проектов

За период ведения перечня «100 Губернаторских инвестиционных проектов» с 2011 г. по настоящее время в него было включено **102 проекта**, обладающих высокой экономической и социальной значимостью.

С 2011 г. введены в эксплуатацию 34 проекта с общим объемом инвестиций 76 884,8 млн рублей¹³⁵. Реализация данных проектов обеспечила Ростовской области 11 036 новых рабочих мест (Приложение 11).

Наибольшее число проектов реализовано в традиционных для региона видах экономической деятельности: **обрабатывающая промышленность** (16 проектов, 53,8% инвестиций и 38,2% новых рабочих мест) и **сельское хозяйство** (8 проектов, 24,6% инвестиций и 30,5% рабочих мест).

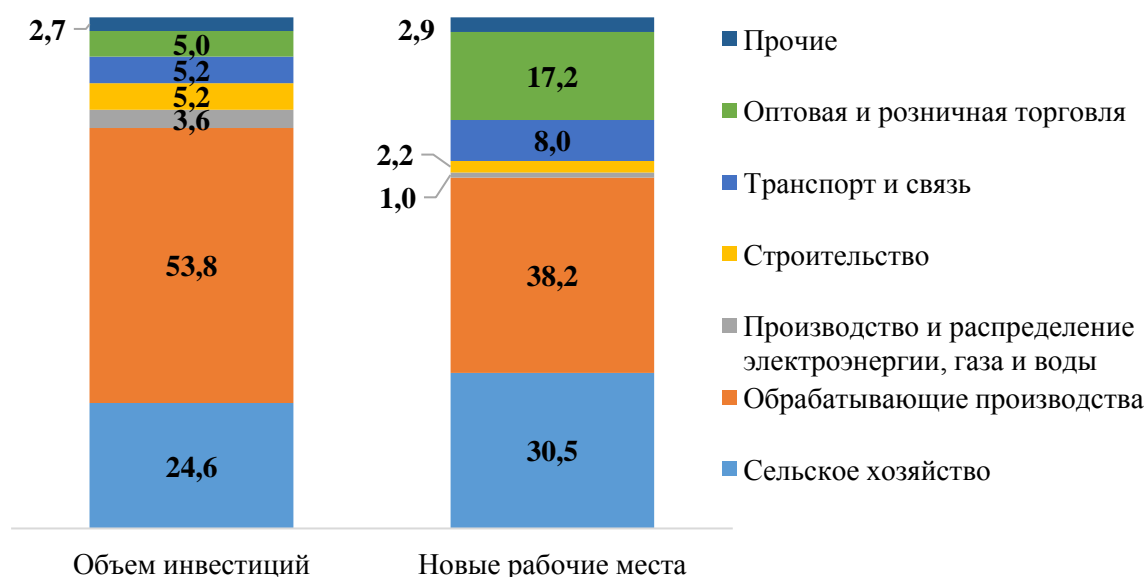


Рисунок 31 – Распределение совокупного объема инвестиций и числа новых рабочих мест, созданных в рамках проектов, введенных в эксплуатацию, 2011 – 2016 гг., %¹³⁶

¹³⁵ Данные по состоянию на 12.07.2016

¹³⁶ Составлено по данным перечня «100 Губернаторских инвестиционных проектов» (введенных в эксплуатацию) по состоянию на 12.07.2016

В обрабатывающей промышленности наибольшие объемы **инвестиций** в рамках реализованных проектов аккумулировали на такие отрасли, как:

- Производство прочих неметаллических минеральных продуктов (14,5% совокупного объема инвестиций / 26,9% объема инвестиций, приходящихся на проекты в сфере обработки);
- Metallургическое производство и производство готовых металлических изделий (14,4% / 26,8%);
- Производство транспортных средств и оборудования (5,4% / 10,1%)
- Текстильное и швейное производство (4,8% / 8,8%).

Отрасли-лидеры по количеству созданных **новых рабочих мест**:

- Производство пищевых продуктов, включая напитки, и табака (14,3% совокупного количества новых рабочих мест / 37,4% новых рабочих мест, созданных проектами в сфере обработки);
- Производство электрооборудования, электронного и оптического оборудования (9,1% / 23,7%);
- Текстильное и швейное производство (4,5% / 11,9%);
- Производство прочих неметаллических минеральных продуктов (4,2% / 11,0%).

Среди введенных в эксплуатацию проектов присутствуют проекты в **высокотехнологичных отраслях** (химическое производство; производство электрооборудования, электронного и оптического оборудования).

Среди **муниципальных образований**, в которых было введено наибольшее число проектов, преобладают муниципальные районы: 52,9% проектов против 47,1% в городских округах. Наибольшее число проектов было реализовано в г. Ростове-на-Дону (6 проектов), Красносулинском районе (4 проекта), г. Шахты и Миллеровском районе (по 3 проекта), г. Новошахтинске, г. Таганроге и Октябрьском районе (по 2 проекта).

1.4.3. Реализация Стратегии инвестиционного развития Ростовской области до 2020 года

По итогам реализации Стратегии инвестиционного развития Ростовской области до 2020 г.¹³⁷ можно сделать вывод, что значительная часть представленных параметров характеризуется достижением фактических значений или, зачастую, их превышением над плановыми, а также улучшением фактических значений целевых индикаторов по итогам 2015 г. в сравнении с соответствующими фактическими значениями 2014 года (Приложение 12).

В целом, к **позитивным сторонам** социально-экономического развития Ростовской области можно отнести развитие:

- социальной сферы;
- сферы привлечения инвестиций;
- ряда аспектов инновационной сферы;
- инфраструктурных и качественных параметров региональной экономики.

Так, в рамках **социальной сферы выполнением плана** как по итогам 2014 г., так и 2015 г. характеризовались целевые индикаторы развития **МФЦ**¹³⁸. В контексте сравнения фактических значений за два последних года можно отметить значительное увеличение (более чем в полтора раза) количества государственных и муниципальных услуг, предоставляемых на базе МФЦ Ростовской области. Так, если в 2014 г. фактический показатель составил 130 единиц, то по итогам 2015 г. – 200 единиц (рост на 53,8%).

¹³⁷ Согласно данным Отчета о реализации стратегии инвестиционного развития Ростовской области до 2020 года по итогам 2015 года, а также Отчета о реализации стратегии инвестиционного развития Ростовской области до 2020 года по итогам 2014 года. – Режим доступа: <http://www.donland.ru/Donland/Pages/View.aspx?pageid=124053&mid=128713&itemId=126830>; <http://www.donland.ru/Donland/Pages/View.aspx?pageid=124053&mid=128713&itemId=126480>

¹³⁸ «Доля государственных и муниципальных услуг, предоставляемых на базе МФЦ Ростовской области с использованием интегрированной информационной системы единой сети МФЦ Ростовской области, от общего числа государственных и муниципальных услуг, предоставляемых в МФЦ (процентов)»; «Количество государственных и муниципальных услуг, предоставляемых на базе МФЦ Ростовской области (единиц)».

По уровню **безработицы** Ростовская область не выходила за установленные планируемые значения. В связи с непростой макроэкономической ситуацией в национальной экономике незначительный рост фактического уровня безработицы в 2015 г. в сравнении с 2014 г. можно считать вполне удовлетворительным.

В рамках **сферы привлечения инвестиций** также можно выделить ряд важных аспектов. Как по итогам 2014г., так и 2015 г., были превышены плановые *объемы инвестиций из всех источников финансирования в действующих ценах*. По итогам 2014 г. соответствующий объем составил 265 200,0 млн рублей против плановых 256 387,4 млн рублей, а по итогам 2015 г. – 291 029,4 млн рублей против плановых 270 000,0 млн рублей.

Говоря о динамике инвестиций в сопоставимых ценах¹³⁹, можно отметить превышение фактических значений над плановыми в 2014 и 2015 гг. с одновременным снижением показателя в 2015 г. (98,1%): в рамках неблагоприятных макроэкономических условий на федеральном и мировом уровнях значение данного целевого индикатора планировалось на уровне 94,5%.

Также весьма значимым достижением экономического развития Ростовской области является более чем трехкратное превышение фактического значения показателя «Объем инвестиций в основной капитал (за исключением бюджетных средств) в расчете на 1 человека (рублей)» над соответствующим запланированным значением по итогам 2014 г. (61 900,0 рублей против запланированных 20 131,3 рублей).

Существенным аспектом развития инвестиционной сферы в 2015 г. является выход на положительную траекторию *индекса физического объема инвестиций в основной капитал сельского хозяйства* – 129,9% (годом ранее – 73,0%). Подобные данные свидетельствуют об укреплении перспективной конкурентоспособности Ростовской области в важнейшей для донского региона отрасли специализации.

¹³⁹ «Объем инвестиций за счет всех источников финансирования в процентах к предыдущему году в сопоставимых ценах»

Значимым итогом реализации Стратегии инвестиционного развития Ростовской области до 2020 г является достижение плановых показателей в рамках целевых индикаторов, характеризующих привлекательность региона для капиталовложений¹⁴⁰. Более того, весьма ощутимым является прогресс в сокращении необходимых процедур для инвесторов. Так, если по итогам 2014 г. предельным количеством этапов, необходимых для технологического присоединения, было 6 процедур, то по итогам 2015 г. – 4 процедуры. Количество процедур, необходимых для получения разрешения на строительство,¹⁴¹ сократилось в два раза (с 30-ти по итогам 2014 г. до 15-ти по итогам 2015 г.).

В рамках **инновационной среды** выявлен ряд аспектов, свидетельствующих о положительных тенденциях развития экономики Ростовской области. В частности, показатель «Объем отгруженной инновационной продукции (товаров, работ, услуг) в действующих ценах» в 2014-2015 гг. характеризовался устойчивым и весьма существенным превышением фактических значений над плановыми. Кроме того, исходя из отмеченных данных, очевидно, что значительным образом увеличился объем отгруженной инновационной продукции (товаров, работ, услуг) в действующих ценах относительно 2014 г. (на 50,9%).

Еще одним условным блоком показателей, в рамках которых выразились положительные аспекты развития экономики Ростовской области, является блок, связанный с **инфраструктурными и качественными параметрами**¹⁴².

¹⁴⁰ «Предельное количество этапов, необходимых для технологического присоединения (единиц)», «Предельное количество процедур, необходимых для получения разрешения на строительство эталонного объекта капитального строительства непроизводственного назначения (единиц)», «Доля муниципальных образований Ростовской области с утвержденными документами территориального планирования и градостроительного зонирования в общем количестве муниципалитетов (процентов)».

¹⁴¹ эталонного объекта капитального строительства непроизводственного назначения

¹⁴² К таким показателям, также характеризовавшимся превышением фактического уровня над плановым, относятся «Доля протяженности автомобильных дорог общего пользования регионального и межмуниципального значения, не отвечающих нормативным требованиям, в общей протяженности автомобильных дорог общего пользования регионального значения (процентов)», а также «Энергоемкость валового регионального продукта (кг у.т./10 тыс. рублей)».

В то же время выявлен ряд слабых сторон в рамках экономического развития региона:

- занятость в субъектах малого и среднего предпринимательства;
- развитие государственно-частого партнерства.

В рамках **развития МСП** отрицательным аспектом является недостижение плановых значений в сфере занятости¹⁴³. В целом, подобные результаты связаны с достаточно сложными экономическими условиями, обусловленными высокой стоимостью кредитных ресурсов, замедлением, а затем и рецессией национальной экономики, последствиями от введенных санкций и иными факторами.

Другой сферой, чье развитие в течение 2014-2015 гг. характеризовалось нисходящими тенденциями, являлось **государственно-частое партнерство**: показатель «Уровень развития государственно-частного партнерства в Ростовской области» снижался и не достигал плановых значений.

Таким образом, итоги реализации Стратегии инвестиционного развития Ростовской области до 2020 года характеризуются по большей части положительными тенденциями, связанными с превышением либо достижением плановых значений, а также зачастую лучшими фактическими значениями по итогам 2015 г. в сравнении с 2014 годом¹⁴⁴

Исходя из выявленных на количественном уровне проблемных аспектов, а также важности данных сфер для обеспечения конкурентоспособности региональной экономики, ключевыми направлениями инвестиционного развития Ростовской области являются инновационная сфера, малое и среднее предпринимательство, а также развитие государственно-частного партнерства.

¹⁴³ Показатель «Доля среднесписочной численности работников (без внешних совместителей) малых и средних предприятий в среднесписочной численности (без внешних совместителей) всех предприятий и организаций (процентов)»

¹⁴⁴ Следует отметить, что присутствует ряд показателей, не отслеживаемых в 2014 г. или 2015 г.

1.4.4. Реализация политики импортозамещения

Целью эффективного импортозамещения в Ростовской области является опережающее развитие отдельных видов производств, определенных исходя из общегосударственных приоритетов (на основе критериев критичности для экономической безопасности страны и уровня импортозависимости), а также специализации и ресурсного потенциала региональной экономики, а именно:

1. Отрасли, имеющие критическое значение для экономической безопасности (в части конечной продукции):

- 1.1. станкостроение;
- 1.2. сельскохозяйственное машиностроение;
- 1.3. вертолетостроение;
- 1.4. энергетическое машиностроение;
- 1.5. металлургия.

2. Отрасли, не критичные с позиции экономической безопасности, обеспечивающие экономическое и научно-техническое развитие:

- 2.1. радиоэлектронная промышленность;
- 2.2. легкая промышленность;
- 2.3. химическая промышленность.

Таблица 12 – Отрасли промышленности, приоритетные для региональной политики импортозамещения¹⁴⁵

Приоритетная отрасль		Оценка Минпромторга России в среднем по РФ	
		подотрасль	импортозависимость
Отрасли специализации	Производство машин и оборудования	сельскохозяйственное машиностроение*	56,0% средняя
		станкостроение*	88,4% значительная
		энергетическое машиностроение	19,7% ниже среднего
		нефтегазовое машиностроение*	60,0% выше среднего
		транспортное машиностроение*	24,0% ниже среднего

¹⁴⁵ Составлено по данным «Исследования стратегических направлений реализации экономического потенциала Ростовской области» (Концепция импортозамещения Ростовской области), ГАУ РО «РИАЦ» 2015 г.

Приоритетная отрасль		Оценка Минпромторга России в среднем по РФ		
		подотрасль	импортозависимость	
	Производство транспортных средств и оборудования	вертолётостроение*	24,0%	ниже среднего
	Текстильная и швейная промышленность	легкая промышленность (в целом)	72,5%	выше среднего
Высокотехнологичные	Производство электрооборудования, электронного и оптического оборудования	радиоэлектронная промышленность*	82,0%	значительная
	Химическое производство	химическая промышленность (в целом)*	9,7%	незначительная

* Подотрасли, имеющие критическое значение для экономической безопасности (в части конечной продукции).

Перспективной отраслью развития для Ростовской области является аграрно-промышленный комплекс, где приоритетными направлениями импортозамещения являются:

1. Животноводство:
 - 1.1. молочное скотоводство;
 - 1.2. свиноводство;
 - 1.3. птицеводство;
 - 1.4. мясное скотоводство.
2. Овощеводство открытого и защищенного грунта.
3. Переработка и хранение:
 - 3.1. переработка молока;
 - 3.2. переработка овощей;
 - 3.3. переработка плодов и ягод;
 - 3.4. глубокая переработка зерна;
 - 3.5. строительство и модернизация овощехранилищ.

Стимулирование наращивания производства действующих предприятий и поддержка инвестиционных проектов по указанным приоритетным направлениям будет способствовать не только реализации политики импортозамещения, но и обеспечит дополнительный импульс развитию экономики Ростовской области.

В 2015 году в перечень импортозамещающих инвестиционных проектов¹⁴⁶ вошло 37 инвестиционных проектов на общую сумму 215,748 млрд. руб., которые не потеряли своей актуальности и в настоящее время.

При финансовой поддержке Фонда развития промышленности Российской Федерации на территории Ростовской области на базе ООО «ПК «Новочеркасский электровозостроительный завод» реализуется крупнейший инвестиционный проект по производству тяговых электродвигателей (ТЭД) для тепловозов, собираемых на заводах ЗАО «Трансмашхолдинг» в Брянске и Коломне. Запуск производства позволит заместить двигатели, поставляемые с предприятия в Харькове (Украина), российскими, превосходящими зарубежные аналоги по техническим характеристикам.

В рамках Государственной программы Российской Федерации развития сельского хозяйства и регулирования рынков сельскохозяйственной продукции, сырья и продовольствия на 2013-2020 годы в перечень инвестиционных проектов, реализация которых способствует импортозамещению по приоритетным мероприятиям¹⁴⁷, включено 10 инвестиционных проектов Ростовской области. Это проекты в сфере овощеводства защищенного грунта, создания овощехранилищ, переработки плодов и ягод, молочного скотоводства и переработки молочной продукции, птицеводства и мясного скотоводства.

Одним из эффективных инструментов реализации политики импортозамещения в промышленности является создание и развитие региональных отраслевых кластеров. На данном этапе в Ростовской области ведётся активная работа по формированию станкостроительного кластера на базе ООО «КОВОСВИТ», вертолётостроительного кластера на базе ОАО «Роствертол» и кластера лёгкой промышленности на базе компании «БТК групп». Предприятиям, входящим в состав кластеров, планируется оказание государственной поддержки в реализации инвестиционных проектов,

¹⁴⁶ Реализация политики импортозамещения в Ростовской области. Доклад Межведомственной рабочей группы по повышению международной конкурентоспособности Ростовской области. 2015 год.

¹⁴⁷ Распоряжение Министерства сельского хозяйства РФ от 28 марта 2015 г. N 24-р О Перечне инвестиционных проектов, реализация которых способствует импортозамещению по приоритетным мероприятиям в рамках Государственной программы развития сельского хозяйства и регулирования рынков сельскохозяйственной продукции, сырья и продовольствия на 2013-2020 гг.

предоставление налоговых льгот и других преференций со стороны Правительства Ростовской области.

В рамках общероссийской задачи по снижению зависимости российского топливно-энергетического комплекса от импорта оборудования, технических устройств, комплектующих, а также услуг (работ) иностранных компаний, используемого иностранного программного обеспечения, а также по развитию нефтегазового комплекса свой вклад вносят 37 промышленных предприятий Ростовской области, поставляющих высокотехнологичную импортозамещающую продукцию в интересах ОАО «Газпром». В частности, в ОАО «Атоммашэкспорт» было развернуто производство импортозамещающей осесимметричной арматуры для магистральных газопроводов, которая до последнего времени поставлялась голландской фирмой «Моквелд». В настоящее время ОАО «Атоммашэкспорт» уже обеспечивает около 50% годовой потребности Российской Федерации в обратной осесимметричной арматуре.

Министерством экономического развития Ростовской области совместно с отраслевыми органами исполнительной власти, научным и экспертным сообществом региона разработан План мероприятий («дорожная карта») «Поддержка предприятий Ростовской области, производящих импортозамещающую продукцию»¹⁴⁸, включающий в себя организационные мероприятия, мероприятия по повышению конкурентоспособности товаров и услуг предприятий области, меры финансовой поддержки и информационное обеспечение мероприятий «дорожной карты».

Основные цели и задачи импортозамещения тесно перекликаются с существующими региональными целевыми программами развития, а принимаемые меры по развитию импортозамещения дополняют уже существующую систему поддержки бизнеса.

¹⁴⁸ План мероприятий («дорожная карта») «Поддержка предприятий Ростовской области, производящих импортозамещающую продукцию» (утв. Губернатором Ростовской области 25 сентября 2014 года)

1.4.5. Анализ ключевых конкурентов

Одной из наиболее важных задач в рамках определения векторов экономической политики Ростовской области и выявления направлений усиления конкурентных позиций в рамках внутрисоссийского и международного разделения труда является анализ внешней конкурентной среды для региона. В контексте инвестиционной сферы для Ростовской области как субъекта Федерации с крупной диверсифицированной экономикой конкуренция с регионами России за привлечение инвестиций имеет весьма важное значение.

С точки зрения текущего и перспективного влияния выделены две группы регионов-конкурентов Ростовской области (Таблица 13):

- **сильные конкуренты**, характеризующиеся значительными объемами привлекаемых инвестиционных ресурсов;
- **растущие конкуренты**, характеризующиеся высокой инвестиционной динамикой.

В рамках каждой из этих групп представлены локальные конкуренты – регионы-соседи Ростовской области, обладающие схожими экономическими характеристиками развития и выступающие ключевыми соперниками донского региона в борьбе за привлечение инвестора.

Таблица 13 – Регионы-конкуренты Ростовской области в инвестиционной сфере

Сильные конкуренты	Растущие конкуренты
<ul style="list-style-type: none">• Московская область• Республика Татарстан• Красноярский край• Свердловская область• Республика Башкортостан• Самарская область* Локальный конкурент: <ul style="list-style-type: none">• Краснодарский край	<ul style="list-style-type: none">• Тамбовская область• Новгородская область• Самарская область* Локальный конкурент: <ul style="list-style-type: none">• Воронежская область• Волгоградская область

*Отмеченные конкуренты лидируют по абсолютным и динамическим показателям

Примечательно, что данные субъекты Российской Федерации также являются конкурентами в той или иной отрасли инвестиционной специализации Ростовской области (Таблица 14).

Таблица 14 – Карта конкурентов Ростовской области в инвестиционной специализации по итогам 2013-2015 гг.

Отрасли	Конкуренты										Ростовская область	
	Сильные						Растущие					
	Локальные	Московская область	Республика Татарстан	Красноярский край	Свердловская область	Республика Башкортостан	Самарская область	Локальные		Тамбовская область		Новгородская область
Краснодарский край	Воронежская область							Волгоградская область				
Сельское хозяйство												
Производство пищевых продуктов, включая напитки, и табака												
Текстильное и швейное производство												
Производство кожи, изделий из кожи и производство обуви												
Производство резиновых и пластмассовых изделий												
Производство неметаллических минеральных продуктов												
Металлургическое производство и производство готовых металлических изделий												
Производство транспортных средств и оборудования												

Сравнительный анализ инвестиционной сферы Ростовской области в разрезе межрегиональной конкурентной среды свидетельствует о весьма

сильных позициях субъектов РФ, определенных в рамках матрицы конкурентов (Приложение 13).

Позиции донского региона в рамках представленной конкурентной карты достаточно вариативны в зависимости от рассматриваемой сферы, а иногда и от конкретных параметров в рамках различных сфер, что свидетельствует об отсутствии устойчивых конкурентных преимуществ Ростовской области в тех сферах, в рамках которых имеются отдельные сильные позиции. Однако подобная закономерность характерна для большинства регионов.

Тем не менее, существует ряд сфер, в рамках которых Ростовская область находится в *лидирующей группе* среди рассматриваемых конкурентов:

- финансовая инфраструктура;
- научно-инновационная сфера;
- внутренний рынок;
- рынок труда;
- эффективность институтов, обеспечивающих защищенность бизнеса;
- низкое административное давление на бизнес;
- развитость МСП.

Имеет место также ряд сфер инвестиционной среды, в рамках которых позиции Ростовской области в сравнении с конкурентами *недостаточно сильны*:

- регуляторная среда;
- развитие технологической инфраструктуры.

В целом можно заключить, что в рамках проведенного межрегионального сравнения инвестиционной среды среди субъектов Российской Федерации, наиболее весомыми конкурентами в контексте региональных лидерских позиций являются: *Республика Татарстан, Московская область, Краснодарский край и Свердловская область*. Будучи крупными производственными центрами, обладая обширным внутренним рынком, благоприятным инвестиционным климатом, развитой

инвестиционной инфраструктурой, обозначенные регионы, как правило, занимают передовые позиции по большинству рассмотренных параметров.

Наряду с наиболее сильными конкурентами существует группа регионов, условно формирующая «второй уровень» конкурентов. Данные регионы в силу ряда особенностей не являются наиболее опасными конкурентами в настоящий момент, однако ввиду динамичного развития инвестиционной сферы и сравнительной экономической значимости в национальной экономике, представляют собой достаточно серьезных потенциальных конкурентов: *Воронежская область, Республика Башкортостан и Самарская область.*

Воронежская область является одним из ключевых локальных конкурентов Ростовской области и характеризуется достаточно высокими значениями показателей инвестиционной среды, при этом по ряду параметров существенно превосходит Ростовскую область.

Республика Башкортостан, несмотря на достаточно отдаленное географическое положение от донского региона, также способна выдвинуться в ранг первостепенных конкурентов Ростовской области. Этому может способствовать сопоставимый объем внутреннего рынка и количество трудовых ресурсов, диверсифицированность экономики, развитость инвестиционной инфраструктуры.

Самарская область, как и Республика Башкортостан, относится к одним из крупных промышленно развитых регионов России с диверсифицированной экономикой и достаточно высоким инвестиционным потенциалом.

В целом, Ростовская область обладает серьезным спектром конкурентных преимуществ в рамках межрегиональной инвестиционной борьбы. В то же время наличие ряда параметров, по которым отмечено ее отставание от многих сильных и динамичных конкурентов требует разработки мероприятий по усилению инвестиционной конкурентоспособности.

1.5. SWOT-анализ инвестиционного развития

1.5.1. Вызовы

Первоочередное место в рамках SWOT-анализа занимают Вызовы внешней среды, способные оказать значимое влияние на инвестиционное развитие Ростовской области в долгосрочной перспективе (Таблица 15).

Таблица 15 – Вызовы инвестиционного развития Ростовской области

Уровень внешней среды	Вызовы инвестиционного развития
<i>Мировая экономика</i>	1. Структурные сдвиги в мировой экономике. 2. Смена технологического уклада мировой экономики. 3. Трансформация рынка труда в условиях научно-технического прогресса.
<i>Мир/Россия</i>	4. Обострение геополитических противоречий в рамках международных отношений.
<i>Национальная экономика</i>	5. Системные дисбалансы экономического развития России. 6. «Новая реальность» для экономики России.

Вызов 1 «*Структурные сдвиги в мировой экономике*» обусловлен становлением новых мировых инвестиционных полюсов, развитием новых бизнес-моделей и наиболее инвестиционно привлекательных отраслей. Факторы, определяющие вектор развития вызова, включают:

- Фактор 1.1. Нарастание геоэкономической значимости развивающихся стран, в особенности стран БРИКС¹⁴⁹;
- Фактор 1.2. Рост и укрепление интеграционных группировок, в частности Евразийского экономического союза (ЕАЭС), и интенсивное развитие преференциальных торговых соглашений (ПТС);
- Фактор 1.3. Усиление доминирующей роли транснациональных корпораций (ТНК) в международных экономических отношениях;

¹⁴⁹ Бразилия, Россия, Индия, Китай, Южно-Африканская Республика.

- Фактор 1.4. Опережающий рост мировой торговли высокотехнологичными товарами и услугами в сравнении с торговлей сырьевой продукцией и иными видами услуг;
- Фактор 1.5. Влияние электронной среды на развитие бизнес-моделей;
- Фактор 1.6. Неблагоприятная конъюнктура на важнейших мировых сырьевых рынках в условиях «новой нормальности».

Вызов 2 **«Смена технологического уклада мировой экономики»** сопряжен с выдвиганием новых сфер в качестве наиболее привлекательных для инвесторов, формированием и закреплением основных центров притяжения высокотехнологичного капитала. Факторы, определяющие вектор развития вызова, включают:

- Фактор 2.1. Информационно-коммуникационные технологии, биотехнологии, нанотехнологии и новые материалы как составляющие ядра шестого технологического уклада;
- Фактор 2.2. Наукоемкая неоиндустриализация ведущих развитых стран.

Вызов 3 **«Трансформация рынка труда в условиях научно-технического прогресса»** определяется влиянием технологических сдвигов, происходящих в мировой экономике (см. Вызов 2), на *трудовые ресурсы*, являющиеся важной составляющей инвестиционной привлекательности. Факторы, определяющие вектор развития вызова, включают:

- Фактор 3.1. Формирование новых профессий и изменение требований к компетенциям;
- Фактор 3.2. Усиление процессов урбанизации и внутрирегиональной миграции.

Вызов 4 **«Обострение геополитических противоречий в рамках международных отношений»** обусловлен возникновением *геополитических рисков*, значительно снижающих инвестиционную привлекательность вовлеченных территорий. Факторы, определяющие вектор развития вызова, включают:

- Фактор 4.1. Расширение зон нестабильности, военных конфликтов, активизация международного терроризма;
- Фактор 4.2. Ухудшение отношений России с рядом зарубежных стран.

Вызов 5 «Системные дисбалансы экономического развития России» сформирован *традиционными для национальной экономики проблемами, склонными к обострению в общестрановом масштабе в условиях кризисных явлений.* Факторы, определяющие вектор развития вызова, включают:

- Фактор 5.1. Зависимость социально-экономического развития России от доходов, получаемых от сырьевого и низкотехнологичного экспорта;
- Фактор 5.2. Концентрация экономической активности в рамках крупных компаний;
- Фактор 5.3. Значительная территориальная дифференциация;
- Фактор 5.4. Высокая зависимость регионов от федеральных ресурсов;
- Фактор 5.5. Высокая импортозависимость российской экономики.

Вызов 6 «Новая реальность» для экономики России» обусловлен *существенным ухудшением общероссийской макроэкономической конъюнктуры в течение последних двух лет* и становлением ранее нехарактерных проблем. Факторы, определяющие вектор развития вызова, включают:

- Фактор 6.1. Замедление роста экономики и начавшаяся рецессия;
- Фактор 6.2. Сокращение бюджетных расходов;
- Фактор 6.3. Высокая ключевая ставка Центрального Банка Российской Федерации при сохранении таргетирования инфляции в качестве главного макроэкономического приоритета;
- Фактор 6.4. Девальвация рубля (в течение второй половины 2014-2015 годов).

1.5.2. Сильные и слабые стороны

Ростовская область обладает широким спектром **сильных сторон** по всем ключевым параметрам¹⁵⁰, важным для комплексного инвестиционного развития региона (в сравнении со среднероссийским уровнем) (Приложение 14).

По ключевому параметру *«текущее состояние»* к сильным сторонам Ростовской области относятся:

- высокий абсолютный объем инвестиций в основной капитал (стабильные позиции в Топ-20 субъектов РФ);
- реализация крупных инвестпроектов (наличие «историй успеха»);
- специализация в привлечении иностранного капитала в обрабатывающие производства (более 40% остатков ПИИ).

По ключевому параметру *«инфраструктура и ресурсы»* к сильным сторонам Ростовской области относятся:

- статус крупного транспортного узла (включенность в систему международных транспортных коридоров; наличие международного аэропорта, международного морского порта, крупных ж/д узлов, федеральной магистральной автодороги М4 «Дон»);
- высокий уровень развития дорожного и путевого хозяйства (*выше среднероссийского*);

¹⁵⁰ Ключевые параметры:

- текущее состояние – наличие положительных либо отрицательных характеристик динамики инвестиционного развития региона;
- инфраструктура и ресурсы – наличие либо отсутствие, а также качество факторов производства, имеющих критическое значение для инвестора при выборе места локализации инвестиционного проекта;
- государственное и муниципальное управление – эффективность деятельности региональных органов власти, в частности в реализации принципа «одного окна» при предоставлении государственных и муниципальных услуг;
- внутренний рынок региона – наличие либо отсутствие характеристик, определяющих привлекательность региона как рынка сбыта;
- развитие МСП – развитость и эффективность региональной системы поддержки малого и среднего предпринимательства;
- регуляторная среда – эффективность административных механизмов государственного регулирования (контрольно-надзорной деятельности) в регионе при взаимодействии с предпринимателями (уровень материальных и временных издержек);
- инфраструктура поддержки инвестиций – развитость и эффективность региональной инфраструктуры привлечения инвестиций.

- энергоизбыточность и развитая энергетическая инфраструктура (атомная электростанция, гидро-, тепловые электростанции);
- высокое качество телекоммуникационных услуг (*выше среднероссийского*);
- развитая финансовая инфраструктура (широко представленный банковский сектор, в т. ч. крупнейший региональный банк Юга России ОАО КБ «Центр-Инвест», страховой сектор);
- высокая стоимость основных фондов (*выше среднероссийского*);
- высокое количество используемых передовых производственных технологий (*выше среднероссийского*);
- высокий объем затрат на технологические инновации (*выше среднероссийского*);
- лидерские позиции по затратам на научные исследования и разработки (НИР), количеству организаций, выполняющих НИР, и численности персонала, занятого НИР (*в Топ-10 субъектов РФ*);
- высокая изобретательская активность (*в Топ-15 субъектов РФ*);
- высокая численность исследователей с учеными степенями значительно выше среднероссийской (*в Топ-15 субъектов РФ*);
- развитая система региональных институтов поддержки инновационной деятельности;
- лидерские позиции по численности квалифицированных и высококвалифицированных работников (*в Топ-10 субъектов РФ*).

По ключевому параметру **«государственное и муниципальное управление»** к сильным сторонам Ростовской области относятся:

- лидерские позиции по уровню развития МФЦ (*в Топ-3 субъектов РФ*);
- высокие позиции по оценке эффективности деятельности органов исполнительной власти (*в Топ-20 субъектов РФ*).

По ключевому параметру *«внутренний рынок региона»* к сильным сторонам Ростовской области относятся лидерские позиции по численности населения и по объему оборота розничной торговли (*в Топ-10 субъектов РФ*).

По ключевому параметру *«развитие МСП»* к сильным сторонам Ростовской области относится развитая система региональных институтов поддержки МСП.

По ключевому параметру *«регуляторная среда»* к сильным сторонам Ростовской области относится эффективность процедур по выдаче лицензий (*выше среднероссийской*).

По ключевому параметру *«инфраструктура поддержки инвестиций»* к сильным сторонам Ростовской области относятся:

- наличие региональных институтов развития инвестиционной сферы (АИР, АО «РКР»);
- развитая система объектов инвестиционной инфраструктуры;
- широкий спектр инструментов финансовой и административной поддержки инвесторов;
- высокое качество объектов инвестиционной инфраструктуры, а также эффективность институтов, обеспечивающих защищенность бизнеса и механизмов поддержки бизнеса (*выше среднероссийского*).

Вместе с тем для Ростовской области характерно наличие целого комплекса **слабых сторон**, способных оказать негативное влияние на инвестиционную привлекательность региона.

По ключевому параметру *«текущее состояние»* к слабым сторонам Ростовской области относятся:

- относительно низкая доля инвестиций в обрабатывающие производства в совокупном объеме инвестиций, а также низкая доля инвестиций в высокотехнологичные отрасли;
- низкая инвестиционная активность МСП;

- тенденция снижения объемов поступления прямых иностранных инвестиций и сокращение остатков ПИИ (среди которых преобладают ПИИ из государств, носящих статус оффшорных территорий);
- высокий уровень территориальной дифференциации распределения инвестиций по муниципальным образованиям.

По ключевому параметру «*инфраструктура и ресурсы*» к слабым сторонам Ростовской области относятся:

- повышенная нагрузка на объекты дорожного хозяйства;
- высокий уровень износа основных фондов, ж/д и водного транспорта;
- высокий уровень территориальной дифференциации распределения объектов дорожного и путевого хозяйства;
- отсутствие либо неразвитость внутрирегиональных и международных пассажирских перевозок водным транспортом, воздушного сообщения на местных и региональных воздушных линиях;
- наличие сдерживающих факторов развития водного транспорта (в частности, малые глубины судоходных путей);
- низкий уровень развития аэропортовых комплексов;
- низкий уровень развития логистической инфраструктуры;
- высокие тарифы на электроэнергию;
- низкая доля организаций, использующих Интернет (*ниже среднероссийской*);
- низкая доля инвестиций на реконструкцию и модернизацию, а также инвестиций в машины, оборудование, транспортные средства в общем объеме инвестиций (*ниже среднероссийской*);
- низкий уровень инновационной активности организаций (*ниже среднероссийской*);
- низкий уровень среднемесячной начисленной заработной платы работников (*значительно ниже среднероссийского*);

- относительно высокий уровень безработицы (МОТ) и коэффициент напряженности на рынке труда (*выше среднероссийского*);
- низкое отношение числа высокопроизводительных рабочих мест к численности занятого населения (*ниже среднероссийской*).

По ключевому параметру **«развитие МСП»** к слабым сторонам Ростовской области относится сравнительно низкое количество малых и средних предприятий на 1000 человек населения (*ниже среднероссийского*).

По ключевому параметру **«регуляторная среда»** к слабым сторонам Ростовской области относятся низкая эффективность процедур по выдаче разрешений на строительство, процедур регистрации предприятий и регистрации прав собственности, процедур по подключению к электроэнергии (*ниже среднероссийского уровня*) и постановки земельного участка на кадастровый учет, а также административное давление на бизнес (*выше среднероссийского уровня*).

По ключевому параметру **«инфраструктура поддержки инвестиций»** к слабой стороне Ростовской области относится относительно низкий уровень развития ГЧП.

Одновременно можно выделить специфические **сильные и слабые стороны** Ростовской области на фоне **основных конкурентов** региона в борьбе за привлечение инвестиционных ресурсов (Таблица 16). При этом примечательно, что сильные стороны Ростовской области относительно среднероссийского уровня в сравнении с конкурентами могут принять форму слабых сторон и наоборот.

Таблица 16 – Сильные и слабые стороны Ростовской области в сравнении с конкурентами

Сильные стороны	Слабые стороны
<ul style="list-style-type: none"> – развитая финансовая инфраструктура; – развитая научно-инновационная инфраструктура; – высокая численность квалифицированных работников; – емкий внутренний рынок региона; 	<ul style="list-style-type: none"> – недостаточный уровень развития технологической инфраструктуры: <ul style="list-style-type: none"> • низкая стоимость основных фондов**; • низкая доля затрат на реконструкцию и модернизацию;

Сильные стороны	Слабые стороны
<ul style="list-style-type: none"> – развитость МСП* и инфраструктуры поддержки МСП; – эффективность институтов, обеспечивающих защищенность бизнеса; – эффективность процедур по выдаче лицензий; – сравнительно низкое административное давление на бизнес* 	<ul style="list-style-type: none"> • сравнительно низкое количество используемых передовых производственных технологий**; • сравнительно низкие затраты на технологические инновации** – сравнительно низкий удельный вес организаций, использующих Интернет; – сравнительно низкая численность высококвалифицированных работников**; – низкий уровень среднемесячной номинальной начисленной заработной платы; – сравнительно высокий уровень безработицы (МОТ); – сравнительно низкая эффективность процедур по подключению к электроэнергии, процедур по выдаче разрешений на строительство; процедур регистрации предприятий.

* Слабая сторона относительно среднероссийского уровня

** Сильная сторона относительно среднероссийского уровня

На основе синтеза возможностей и угроз внешней среды, сильных и слабых сторон внутренней среды Ростовской области сформирован перечень **ответных мероприятий**, вошедших в комплекс стратегических решений Ростовской области.

Ответные мероприятия сформированы в рамках четырех плоскостей:

I. Возможности + сильные стороны → **избежание / минимизация угрозы (проактивное развитие, первостепенная инициатива региона)**;

II. Возможности + слабые стороны → **избежание / минимизация угрозы (внутренние преобразования для преодоления слабой стороны внутренней)**;

III. Угрозы + сильные стороны → **избежание / минимизация угрозы (защита посредством использования сильных сторон)**

IV. Угрозы + слабые стороны → **минимизация / принятие угрозы (защита за счет привлечения федерального ресурса)**

В случае если угроза не покрывается ни сильными сторонами, ни федеральным ресурсом, очевидно, что единственным возможным сценарием в случае реализации подобной угрозы является ее принятие.

1.5.3. Угрозы и возможности

Влияние вызовов внешней среды и их факторов на инвестиционное развитие Ростовской области конкретизируется на уровне движущих процессов.

Движущие процессы факторов (Приложение 15) формируют ряд конкретных **угроз и возможностей**, потенциально существующих во внешней среде и способных оказать разнонаправленное влияние на инвестиционное развитие Ростовской области.

Угрозы инвестиционного развития в своем большинстве не существуют обособленно, а являются потенциальным следствием нереализации возможностей внешней среды либо консервации слабых сторон внутренней среды в результате несоответствующих управленческих решений.

Угрозы инвестиционного развития Ростовской области:

1. Снижение притока инвестиций.
2. Отток капитала (уход существующих инвесторов).
3. Снижение инвестиционной привлекательности.
4. Ослабление транспортно-логистического потенциала.
5. Снижение притока федеральных субсидий.
6. Сокращение финансирования программ инвестиционного развития.
7. Усиление нехватки финансовых ресурсов для развития МСП.
8. Повышение стоимости кредитования для предприятий.
9. Замедление модернизационных процессов.
10. Закрепление преобладающей роли невысокотехнологичных отраслей в структуре инвестиций.
11. Закрепление невысокой инвестиционной привлекательности моногородов.
12. Закрепление невысокой инвестиционной привлекательности сельских территорий.

Возможности инвестиционного развития существуют объективно и независимо от региона, однако способны оказать позитивный эффект, в том числе за счет нивелирования угроз, при условии принятия управленческих решений, ориентированных на встраивание в соответствующий процесс.

Возможности инвестиционного развития Ростовской области:

1. Рост числа иностранных инвесторов из развивающихся экономик в качестве инвестиционных доноров.
2. Финансирование альтернативными финансовыми институтами (Новый Банк развития БРИКС, Азиатский банк инфраструктурных инвестиций) крупных инфраструктурных проектов.
3. Увеличение взаимных инвестиций в рамках ЕАЭС.
4. Финансирование инвестиционных проектов Евразийским банком развития.
5. Привлечение Россией партнеров по ЕАЭС к совместным проектам в ключевых сферах экономики.
6. Расширение взаимодействий в рамках партнерства Россия-АСЕАН (наличие Финансового фонда Диалогового партнерства РФ-АСЕАН).
7. Выстраивание двустороннего сотрудничества России с ключевыми странами ЕС.
8. Активизация участия России в реализации трансконтинентальных проектов, ориентированных на инфраструктурное развитие стран-участниц.
9. Деятельность ТНК по инвестированию в экономику России.
10. Рост инвестиционной привлекательности несырьевых отраслей (высоко- и среднетехнологичных).
11. Рост инвестиционной привлекательности высокотехнологичных отраслей.
12. Активизация инвестирования в сферу ОПК и связанных производств.
13. Нарастание инвестиционной привлекательности сфер экономики, в которых создаются и задействуются технологии нового уклада.

14. Переход к принципу проектного финансирования, а также к преимущественно частному финансированию прикладных и значительной части фундаментальных исследований.
15. Активизация российских транспортно-логистических проектов.
16. Софинансирование федеральным центром крупных инфраструктурных и производственных проектов.
17. Осуществление крупными российскими компаниями масштабных проектов в регионах.
18. Наличие федеральной инфраструктуры поддержки привлечения инвестиций.
19. Увеличение спроса со стороны зарубежных компаний на трудовые ресурсы на территории РФ.
20. Рост инвестиционной привлекательности регионов, обладающих трудовыми ресурсами с компетенциями, адекватными текущему этапу научно-технического прогресса.
21. Формирование полюсов инновационного роста вокруг российских агломераций.

2. Система целеполагания инвестиционного развития Ростовской области

2.1. Приоритеты

Цель приоритизации государственной политики инвестиционного развития Ростовской области состоит в том, чтобы в условиях ограниченных бюджетных ресурсов и ресурсов инвестиционного развития региона обеспечить максимальные социально-экономические эффекты.

Приоритеты представляют собой направления социально-экономического развития, критически важные для устойчивого развития региона, обеспечение стратегическими решениями которых ведется в первоочередном порядке.

В инвестиционной сфере Ростовской области определены следующие приоритеты:

1. Кластеры – поскольку являются оптимальной формой кооперации производственного, научно-образовательного и инфраструктурного потенциала, усиливающей конкурентные преимущества входящих в них предприятий и организаций и формирующей уникальные компетенции региона.

2. Полюсы роста (региональные центры) – поскольку в результате собственного интенсивного роста они способны оказать значительное стимулирующее влияние на экономику региона в целом.

3. Малый и средний бизнес – поскольку, с одной стороны, этот сектор способствует диверсификации, конкурентоспособности и устойчивости экономики, а с другой, способствует занятости и самореализации населения.

4. Инновации – поскольку являются движущей силой в формировании глобальной конкурентоспособности региона, обеспечивают технологическое лидерство и высокие темпы роста экономики.

5. Социальные инвестиции – поскольку имеют высокую общественную значимость, обеспечивают устойчивость социально-экономической системы региона и оказывают непосредственное влияние на уровень жизни населения.

Приоритет 1. Кластеры

Современные тенденции развития экономик регионов, усиление межрегиональной конкурентной борьбы за привлечение инвестиций, нарастание и усложнение конкуренции в системе международного разделения труда обусловили необходимость применения отраслевых приоритетов в более предметном, инструментарном ключе. Подобным механизмом обеспечения конкурентоспособности отраслевого развития региона является **кластерный подход**, эффективно применяющийся как во многих зарубежных, так и российских регионах.

Кластер является оптимальной формой организации производства как совокупность взаимодействующих субъектов производственного, научного, образовательного, транспортно-инфраструктурного, организационного и иного характера, действующих на определенной территории и интегрированных единой управляющей структурой. В качестве **ядра кластера** выступает крупнейшее предприятие либо ряд крупнейших предприятий отрасли, которые являются флагманами производственной и экспортной деятельности в рамках конкретной отрасли региональной (или национальной экономики). В границах **ядра кластера**, как правило, выпускается значительная часть готовой продукции кластера, а также аккумулируется значительная часть внутрикластерных поставок продукции. Достаточно часто предприятие (или совокупность предприятий), выступающее в качестве ядра кластера, обладает сильными экспортными позициями на мировых рынках.

Обеспечивающими предприятиями кластера, которых можно обозначить в качестве **внутреннего контура кластера**, как правило, являются производственные предприятия (либо предприятия сферы наукоемких услуг),

ориентированные на поставки промежуточной продукции (либо оказание наукоемких услуг) предприятиям ядра, однако при этом поставляющие продукцию и на внешний рынок.

Инфраструктура кластера, формирующая его **внешний контур**, включает научно-исследовательские организации, образовательные учреждения, сервисные организации, а также организационные структуры.

В целом, согласно Концепции кластерного развития Ростовской области на 2015-2020 годы¹⁵¹, территориальным кластером является совокупность размещенных на ограниченной территории предприятий и организаций (участников кластера), которая характеризуется наличием:

- объединяющей участников кластера научно-производственной цепочки в одной или нескольких отраслях (ключевых видах экономической деятельности);
- механизма координации деятельности и кооперации участников кластера;
- синергетического эффекта, выраженного в повышении экономической эффективности и результативности деятельности каждого предприятия или организации за счет высокой степени их концентрации и кооперации.

На сегодняшний день кластеризация является весьма эффективным инструментом отраслевого развития, позволяющим использовать эффект тесного взаимодействия и взаимодополнения различных производственных единиц, их интенсивного сотрудничества с научно-инновационными субъектами, входящими в кластер, а также возможности адресной поддержки со стороны институтов развития и органов власти, участвующих в развитии кластера. Важнейшим фактором эффективности развития отраслей экономики региона в рамках кластера является наличие синергетического эффекта, возникающего благодаря кооперации и координации деятельности субъектов кластера. В Ростовской области в настоящий момент активно развиваются кластеры и кластерные инициативы (Таблица 17).

¹⁵¹ Концепция кластерного развития Ростовской области на 2015-2020 годы (постановление Правительства Ростовской области от 12.03.2015 № 164). – Режим доступа: <http://www.donland.ru/Donland/Pages/View.aspx?pageid=75189&mid=128186&itemId=252>

**Таблица 17 – Существующие и перспективные кластеры
Ростовской области¹⁵²**

№	Кластер	Отрасль	Статус	Стратегия
1.	Инновационно-технологический кластер «Южное созвездие»	Машиностроение Авиакосмическая отрасль, приборостроение, радиоэлектроника, новые материалы, системы управления, навигации и связи	Входит в перечень кластеров Ростовской области	есть
2.	Инновационно территориальный кластер морского приборостроения «Морские системы»	Машиностроение Судостроительная промышленность и морская техника	Входит в перечень кластеров Ростовской области	есть
3.	Территориальный кластер вертолетостроения	Машиностроение Авиастроение	Входит в перечень кластерных инициатив Ростовской области	есть
4.	Инновационно территориальный кластер «Донские молочные продукты»	Сельское хозяйство. Пищевая и перерабатывающая промышленность Производство и переработка молочной продукции	Входит в перечень кластеров Ростовской области	есть
5.	Винный территориальный кластер «Долина Дона»	Сельское хозяйство. Пищевая и перерабатывающая промышленность Виноградарство и виноделие	Входит в перечень кластеров Ростовской области	нет
6.	Кластер информационно-коммуникационных технологий	Деятельность, связанная с использованием вычислительной техники и информационных технологий Информационно-коммуникационные технологии	Входит в перечень кластеров Ростовской области	есть
7.	Инновационно территориальный кластер станкостроения	Машиностроение Станкостроение	Перспективный кластер	есть
8.	Кластер сельхозмашиностроения	Машиностроение Производство сельскохозяйственной техники	Перспективный кластер	нет
9.	Инновационный кластер биотехнологий	Сельское хозяйство. Пищевая и перерабатывающая промышленность Производство крахмалопродуктов и высокопротеиновых кормов, глубокая переработка зерна	Перспективный кластер	нет
10.	Кластер «ЛегТексДон»	Легкая промышленность Текстильное и швейное производство	Перспективный кластер	нет

¹⁵² Стратегия развития приоритетных территориальных кластеров Ростовской области на 2016 – 2020 годы (постановление Правительства Ростовской области от 18 февраля 2016 № 104). Источник: <http://www.donland.ru/documents/Ob-utverzhdennii-strategijj-razvitiya-prioritetnykh-territorialnykh-klasterov-Rostovskoj-oblasti-na-2016-%E2%80%932020-gody?pageid=128483&mid=134977&itemId=23555>
Реестр кластеров Ростовской области Источник: <http://www.donland.ru/economy/Klastery/Reestr/?pageid=128999>

Дальнейшее развитие сети кластеров в Ростовской области должно осуществляться в соответствии с отраслевыми приоритетами экономического развития. Исходя из анализа конкурентоспособности экономики Ростовской области и ключевых направлений импортозамещающей политики, отраслевыми приоритетами экономического развития выступают:

- Агропромышленный комплекс;
- Машиностроение:
 - Производство машин и оборудования
 - Производство транспортных средств и оборудования
 - Производство электрооборудования, электронного и оптического оборудования
- Информационные технологии (IT-сфера);
- Легкая промышленность;
- Химическое производство;
- Транспортно-логистический комплекс.

На данный момент кластеры и кластерные инициативы охватывают большинство приоритетных отраслей Ростовской области (**Таблица 18**).

Таблица 18 – Наличие в рамках приоритетных отраслей существующих и перспективных кластеров Ростовской области

Приоритетная отрасль	Кластер
Агропромышленный комплекс	Инновационно территориальный кластер «Донские молочные продукты»
	Винный территориальный кластер «Долина Дона»
	Инновационный кластер биотехнологий
Машиностроение	Инновационно территориальный кластер станкостроения
	Инновационно территориальный кластер морского приборостроения «Морские системы»
	Территориальный кластер вертолетостроения
	Инновационно-технологический кластер «Южное созвездие»
	Кластер сельхозмашиностроения
Информационные технологии (IT-сфера)	Кластер информационно-коммуникационных технологий
Легкая промышленность	Кластер «ЛегТексДон»
Химическое производство	–
Транспортно-логистический комплекс	–

Тем не менее, следует отметить, что такие приоритетные отрасли экономического развития Ростовской области, как химическое производство и транспортно-логистический комплекс на сегодняшний день не затронуты процессом кластеризации. В этой связи необходимым является расширение сети кластеров путём создания химико-текстильного и транспортно-логистического кластеров.

Химико-текстильный кластер

Опыт передовых регионов¹⁵³ свидетельствует об эффективности межотраслевых кластеров за счёт более высокого синергетического эффекта, межотраслевой взаимодополняемости и масштабности территориального развития. Актуальным для Ростовской области является создание межотраслевого кластера, базирующегося на взаимодействии предприятий **текстильной и химической отраслей.**

Предпосылками создания такого кластера является географическая близость расположения производственных комплексов целого ряда текстильных и химических производств, наличие производственно-сбытового взаимодействия действующих предприятий (например, ОАО «Каменскволокно» и ООО «БТК Групп» в рамках производства спецтканей и спецодежды из высокотехнологичных волокон для нужд оборонно-промышленного комплекса). Возможным представляется также и участие в кластере нефтехимического производства.

Эффективность химико-текстильного кластера тесно связана с развитием научно-исследовательской инфраструктуры, а также образовательной базы. В этой связи важнейшим представляется приоритетная поддержка региональных научных центров и институтов, специализирующихся на НИОКР в химии. Также необходимо содействовать установлению тесного сотрудничества предприятий и образовательных учреждений с целью повышения отраслевого кадрового потенциала.

¹⁵³ Например, Республика Татарстан и Нижегородская область

В качестве производственного ядра межотраслевого **химико-текстильного** кластера могут выступить ведущие региональные предприятия данных отраслей (**Таблица 19**).

Таблица 19 – Ведущие региональные предприятия химической, текстильной и нефтехимической отраслей

Текстильная промышленность	Химическая промышленность	Нефтехимическая промышленность
ООО «БТК Групп»; ЗАО «Корпорация Глория Джинс»; ОАО «Донецкая мануфактура М»; ЗАО «Дон-Текс»; ЗАО ПКФ «Элегант»; ПК «Азовская швейная фабрика»; ЗАО «Швея»; ЗАО РПКФ «Виктория»	ОАО «Каменскволокно»; ФКП «Комбинат Каменский»; ЗАО «Эмпилс»; ОАО «Дарус».	ОАО «НЗНП» ОАО «Каменский Нефтеперегонный Завод»

В целом, можно отметить, что создание подобного межотраслевого кластера будет способствовать не только существенному усилению конкурентоспособности текстильной и химической отраслей, но и решению социально-экономических задач во многих городах Ростовской области.

Транспортно-логистический кластер

С учетом значимости транспортной сферы как традиционной инвестиционной и производственной специализации Ростовской области, превалирования экспорта транспортных услуг в структуре регионального экспорта, выгодного геостратегического и геоэкономического положения области, а также осуществления крупных инфраструктурных проектов в данной сфере создание транспортно-логистического кластера является весьма перспективным направлением.

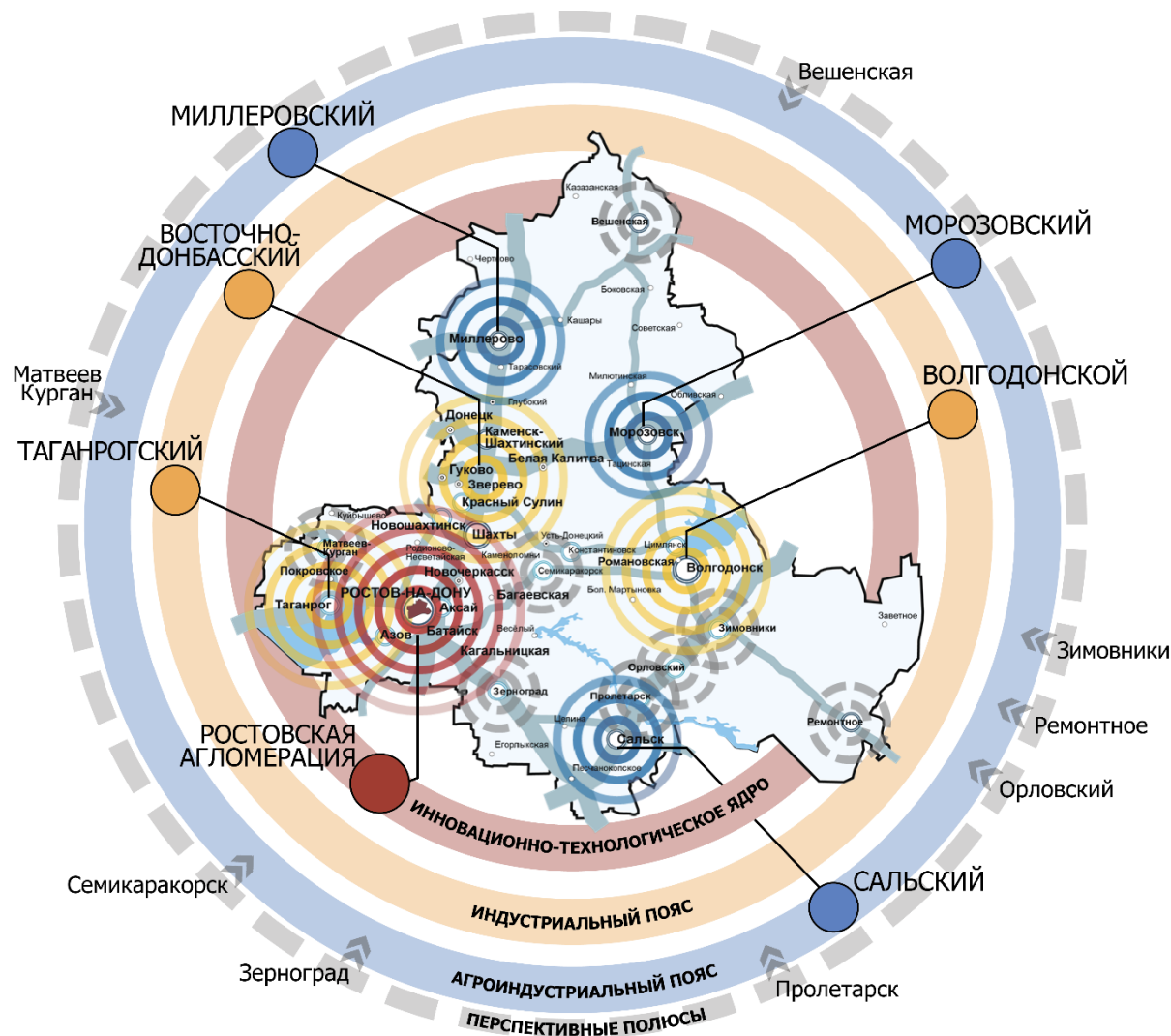
Ключевыми участниками подобного кластера должны выступать крупные логистические и транспортные компании, специализированные поставщики, а также профильные научные и учебные заведения. Якорными предприятиями ядра кластера традиционно являются транспортно-логистические компании. В целом, транспортно-логистический кластер

представляет собой своеобразную региональную агломерацию транспортно-логистических компаний. В качестве центральных объектов данного кластера, вокруг которых разворачивается основная деятельность якорных предприятий, в перспективе могут выступить строящиеся аэропортовый комплекс «Южный» (ввод в эксплуатацию запланирован на 2017 г.) и мультимодальный транспортно-логистический узел «Ростовский универсальный порт» (ввод в эксплуатацию запланирован на 2018 г.). Также значимое место в рамках предлагаемого кластера могут занять Филиал ОАО «РЖД» - Северо-Кавказская железная дорога, ФГБОУ ВО «Ростовский государственный университет путей сообщений».

Ключевыми факторами успеха стратегического развития выделенных кластеров на мировых рынках являются наукоемкость как основа для интенсивного и прорывного роста и экспортоориентированность как основа формирования национальной и глобальной конкурентоспособности.

Приоритет 2. Полюсы роста

Территориальные приоритеты настоящей Стратегии строятся на концепции «полюсов роста», предполагающей сосредоточение основных ресурсов региона на определённых точках социально-экономической системы, способных оказать значительное стимулирующее влияние на экономику в целом. В результате анализа можно выделить 7 полюсов роста (**Рисунок 32**), которые расположены на пересечении магистральных рёбер опорного каркаса и представляют собой не просто организующие центры, но и при этом выделяются сплочённостью, целостностью и высоким уровнем развития образующей их социально-экономической системы.



ИННОВАЦИОННО-ТЕХНОЛОГИЧЕСКИЙ ПОЛЮС РОСТА

Ростовская агломерация, образующая единую территориальную социально-экономическую систему с населением около 2 млн. человек, в которой сконцентрированы организационно-управленческие «столичные» функции и сформирован значительный инновационно-технологический задел в экономике.

ИНДУСТРИАЛЬНЫЕ ПОЛЮСЫ РОСТА

Урбанизированные территории с индустриальным типом экономики, характеризующиеся высокой инвестиционной активностью и наличием многопрофильной диверсифицированной промышленности.

АГРОИНДУСТРИАЛЬНЫЕ ПОЛЮСЫ РОСТА

Средние и малые города с развитой производственной базой и сферой услуг и активной деловой средой в сфере агропромышленного комплекса.

ПЕРСПЕКТИВНЫЕ ПОЛЮСЫ РОСТА

Небольшие населенные пункты, являющиеся организующими центрами сельских территорий, обладающие потенциалом для формирования агроиндустриальных полюсов роста.

Рисунок 32 – Система полюсов роста Ростовской области

Инновационно-технологический полюс роста (Ростовская агломерация) – это передовая точка социально-экономического развития. Здесь сконцентрированы самые современные **технологии и производства, институты развития, образовательные, научно-исследовательские центры, инновационные предприятия.** Ростовская агломерация участвует в максимально возможном количестве пилотных проектов федеральных инициатив; ведет агрессивную маркетинговую политику на международной и межрегиональной аренах. Ростовская агломерация должна стать **центром трансфера технологий мирового уровня** в Ростовскую область, полюсом концентрации инновационно-технологического капитала Юга России. Именно здесь должны концентрироваться ключевые элементы региональной инновационной системы, включая технопарковые структуры, бизнес-инкубаторы, коворкинги, центры прототипирования, центры с оборудованием коллективного пользования. Актуальной задачей для Ростовской агломерации является формирование региональных институтов инновационной поддержки: центра кластерного развития, центра трансфера технологий, регионального центра инжиниринга и промышленного дизайна.

Индустриальные полюсы роста (Восточно-Донбасский, Таганрогский, Волгодонской) – это индустриальный пояс Ростовской области, здесь расположены **крупные промышленные предприятия,** в соответствии со специализацией полюсов, а также сформированы **центры получения профессионального образования.** Новые инвестиционные проекты должны усиливать отраслевую специализацию и способствовать формированию соответствующих отраслевых **кластеров.** Для этих урбанизированных центров должны быть сняты инфраструктурные ограничения, созданы условия для привлечения на территории подразделений ведущих мировых и российских промышленных корпораций в целях организации массового конкурентоспособного производства. Индустриальные полюсы роста должны обеспечить **реализацию и коммерциализацию инновационно-технологического капитала Ростовской агломерации,** которая должна для

них выступать донором идей, интеллектуального капитала и инновационных разработок. В индустриальных полюсах роста должны создаваться условия для интенсивного индустриального роста посредством формирования государственных и частных индустриальных парков, промышленных зон и территорий опережающего развития с развитой инженерно-транспортной инфраструктурой и льготным режимом функционирования предприятий.

Агроиндустриальные полюсы роста (Миллеровский, Морозовский и Сальский агроиндустриальные центры) – это агроиндустриальный пояс Ростовской области, экономической основой развития которых является малое и среднее предпринимательство, прежде всего, в сфере **переработки сельскохозяйственных культур и обслуживания сельскохозяйственной деятельности**. Они должны стать транспортно-логистическими терминалами сельскохозяйственных районов зоны влияния полюсов роста. Здесь должны быть сконцентрированы все необходимые институты развития, обеспечивающие агроиндустриальную экономику финансовыми, консультационными, образовательными ресурсами. Таким образом, агроиндустриальные полюсы роста – это ещё и **сервисные центры по обслуживанию предприятий АПК** (ремонт сельхозтехники, торговля запасными частями, минеральными удобрениями и ядохимикатами). Их главная задача – обеспечить конкурентоспособность и максимальную реализацию агропромышленного потенциала Ростовской области. Ключевым элементом территориальной политики диверсифицированной поддержки является создание и компенсационная поддержка функционирования **агроиндустриальных парков**.

Приоритет 3. Инновации

В целях обеспечения устойчивого развития Ростовской области необходима реализация процесса выстраивания инновационной системы полного цикла – от прикладных научно-исследовательских и опытно-конструкторских работ до производства технически сложной продукции с последующей ее поставкой на мировые и российские рынки. Этот процесс должен быть реализован в рамках приоритетных направлений экономического

развития в целях максимизации последующей отдачи в среднесрочном и долгосрочном периодах.

На основании Прогноза научно-технологического развития России 2030 приоритеты инвестиционной политики в инновационной сфере Ростовской области определены в следующих направлениях опережающего развития:

- информационно-коммуникационные технологии;
- биотехнологии;
- новые материалы и нанотехнологии;
- рациональное природопользование;
- транспортные системы;
- энергоэффективность и энергосбережение.

В то же время обеспечение инновационной и производственной активности невозможно без технологического развития, что обосновывает необходимость приоритетного направления инвестиций на **модернизацию и технологические инновации**, способных сформировать адекватную инновационным приоритетам технологическую цепочку производства продукта.

Таблица 20 – Приоритетные направления инвестиционной политики Ростовской области в инновационной сфере¹⁵⁴

Перспективные рынки	Отрасли
1. Информационно-коммуникационные технологии	
<i>1.1. Компьютерные архитектуры и системы</i>	IT-сфера
<i>1.2. Телекоммуникационные технологии</i>	Химическая
<i>1.3. Технологии обработки и анализа информации</i>	промышленность
<i>1.4. Элементная база и электронные устройства</i>	Машиностроение
<i>1.5. Робототехника</i>	Здравоохранение
<i>1.6. Информационная безопасность</i>	Образование
<i>1.7. Программное обеспечение</i>	Энергетика
	Транспорт
2. Биотехнологии	
<i>2.1. Промышленные биотехнологии</i>	Фармацевтика
<i>2.2. Технологии «умного» сельского хозяйства</i>	Сельское хозяйство
<i>2.3. Медицинские биотехнологии</i>	Обрабатывающая промышленность
<i>2.4. Агробиотехнологии:</i> - управления генетическими ресурсами	Сельское хозяйство Фармацевтика

¹⁵⁴ На основании Прогноза научно-технологического развития России: 2030 / под ред. Л.М. Гохберга. – Москва: Министерство образования и науки Российской Федерации, Национальный исследовательский университет «Высшая школа экономики», 2014. – 244 с.

Перспективные рынки	Отрасли
<ul style="list-style-type: none"> - средства защиты растений - биопрепараты медицинского назначения 	
<p>2.5. Экологические биотехнологии:</p> <ul style="list-style-type: none"> - системы мониторинга загрязнения окружающей среды; - восстановление экосистем с использованием живых организмов – биодеструкторов; - защита материалов и технических объектов от биоповреждений и биокоррозии 	Природопользование Сельское хозяйство Энергетика
<p>2.6. Пищевые биотехнологии:</p> <ul style="list-style-type: none"> - диетические и лечебные продукты; - биологически активные добавки; - новые методы переработки; - детское питание 	Пищевая и перерабатывающая промышленность
3. Новые материалы и нанотехнологии	
<p>3.1. Конструкционные и функциональные материалы 3.2. Компьютерное моделирование материалов и процессов 3.3. Диагностика материалов</p> <ul style="list-style-type: none"> - наноразмерные катализаторы для глубокой переработки сырья; - материалы, обладающие повышенной прочностью; - оптические материалы для светотехники; - новые типы легких материалов, в том числе композиционные; - перспективные биомиметические материалы; - материалы медицинского назначения; - перспективные материалы для энергетики и электротехники; - технологии производства на основе молекулярной самосборки; - интеллектуальные и настраиваемые конструкционные материалы 	Сельское хозяйство Транспорт Дорожная инфраструктура Оборудование для обрабатывающей промышленности Станкостроение Пищевая промышленность Фармацевтика Бытовая химия и парфюмерия Строительный комплекс Атомная энергетика Электроэнергетика Экология ЖКХ
4. Рациональное природопользование	
<p>4.1. Сохранение благоприятной окружающей среды и обеспечение экологической безопасности</p> <ul style="list-style-type: none"> - прогнозирование гидрометеорологических процессов и чрезвычайных ситуаций природного и технического характера; - технологии «зеленого» строительства; - технологии дистанционной оценки состояния экосистем; - технологии супер-вычислений и информационной инфраструктуры; - технологии экологически безопасной утилизации отходов и обезвреживания токсинов; - экологически чистый транспорт <p>4.2. Мониторинг состояния окружающей среды, оценка и прогнозирование чрезвычайных ситуаций природного и техногенного характера</p> <ul style="list-style-type: none"> - системы мониторинга, оценки и прогнозирования состояния окружающей среды, чрезвычайных ситуаций природного и техногенного характера, изменений климата 	Природоохранные предприятия Экология Транспорт Строительство
5. Транспортные и космические системы	
<p>5.1. Развитие единого транспортного пространства 5.2. Повышение безопасности и экологичности транспортных систем 5.3. Перспективные транспортные и космические системы</p>	Транспортная инфраструктура Безопасность Экология

Перспективные рынки	Отрасли
<ul style="list-style-type: none"> - создание эффективных конструкций транспортных систем с двигателями внутреннего сгорания; - переход на новые конструкционные материалы из легких сплавов и полимеров; - внедрение интеллектуальных транспортных систем; - переход к транспортным средствам с гибридными двигателями 	
6. Энергоэффективность и энергосбережение	
<p>6.1. Эффективная и экологически чистая теплоэнергетика</p> <ul style="list-style-type: none"> - повышение технико-экономических параметров теплоэнергетических установок; <p>6.2. Безопасная атомная энергетика</p> <ul style="list-style-type: none"> - технологии обеспечения безопасности атомных электростанций; - эффективные технологии обогащения урана; - перспективные технологии замыкания ядерного топливного цикла; <p>6.3. Эффективное использование возобновляемых видов энергии</p> <ul style="list-style-type: none"> - технологии использования возобновляемых видов энергии и создание в стране новой отрасли энергетики; <p>6.4. Перспективная биоэнергетика</p> <ul style="list-style-type: none"> - перспективные технологии производства и эффективного использования энергетической биомассы, прямого получения моторных топлив из CO₂ и создание в стране новой отрасли энергетики; <p>6.5. Эффективное аккумулирование электрической и тепловой энергии</p> <ul style="list-style-type: none"> - перспективные технологии аккумулирования электрической и тепловой энергии для использования в электроэнергетической и теплоснабжающей системах (для «сетевых» нужд), а также индивидуальными потребителями; <p>6.6. Водородная энергетика</p> <ul style="list-style-type: none"> - новые технологии водородной энергетики; - технологии производства, хранения и использования водорода; <p>6.7. Интеллектуальные энергетические системы будущего</p> <ul style="list-style-type: none"> - прогнозирование и управление в энергетике; - качественное повышение управляемости, надежности и эффективности функционирования основных энергетических систем; <p>6.8. Эффективное потребление энергии</p> <ul style="list-style-type: none"> - технологии, технические средства и методы управления энергетическими системами, обеспечивающие существенное снижение потерь энергии у конечных потребителей, прежде всего в энергоемких отраслях экономики (металлургии, химической промышленности, машиностроении, транспорте и т.д.), а также в жилищно-коммунальной и социальной сферах. 	<p>Промышленность, Энергетика ЖКХ</p>

В рамках формирования приоритетов в сфере инноваций Ростовской области необходимо ориентироваться на долгосрочную комплексную программу по созданию условий лидерства российских компаний на новых высокотехнологических рынках – **Национальную технологическую инициативу (НТИ)**¹⁵⁵. Согласно НТИ, данные рынки станут ключевыми в

¹⁵⁵ Национальная технологическая инициатива (НТИ), заявленная Президентом Российской Федерации 4 декабря 2014 года в Послании к Федеральному собранию, – долгосрочная комплексная программа по созданию условий для обеспечения лидерства российских компаний на новых высокотехнологических рынках, которые будут определять структуру мировой экономики в ближайшие 15-20 лет. Режим доступа: <http://nti.one/index.php>

рамках мировой экономики в течение 15-20 лет, что крайне актуализирует вопрос представленности Ростовской области в данных сегментах производства.

К ключевым **перспективным рынкам**, определенным в рамках НТИ, относятся:

- рынок информационных, логистических и иных услуг, предоставляемых флотом беспилотных аппаратов, постоянно находящихся в воздухе и на низких космических орбитах (Aeronet);
- рынок беспилотных автотранспортных средств (Autonet);
- рынок, связанный с интеллектуальной системой управления морским транспортом и технологиями освоения мирового океана (Marinet);
- рынок средств человеко-машинных коммуникаций, основанных на передовых разработках в нейротехнологиях и повышающих продуктивность человеко-машинных систем, производительность психических и мыслительных процессов (NeuroNet);
- рынок персонализированных медицинских услуг и лекарственных средств (Healthnet);
- рынок производства и реализации питательных веществ и конечных видов пищевых продуктов, а также сопутствующих IT-решений (Foodnet);
- рынок оборудования, программного обеспечения, инжиниринговых и сервисных услуг для разномасштабных комплексных систем и сервисов интеллектуальной энергетики (Energynet);
- рынок безопасных и защищенных компьютерных технологий, решений в области передачи данных, безопасности информационных и киберфизических систем (Safenet);
- рынок, связанный с развитием технологий распределенного хранения и обработки данных, которые позволяют уменьшить число посредников и создавать финансовые продукты с сокращенным путем от источника денежного потока к конечному потребителю (Finnet)¹⁵⁶.

¹⁵⁶ Составлено по данным официального сайта Национальной технологической инициативы. – Режим доступа: <http://nti.one/finnet.php>

В целом, на сегодняшний день НТИ представляет собой один из приоритетов государственной политики, поэтому инвестиционные проекты, соответствующие перечисленным рынкам, необходимо включать в систему приоритетной региональной поддержки.

Приоритеты 4. Малое и среднее предпринимательство

Малые и средние предприятия обладают значительным нереализованным инвестиционным потенциалом и являются основным проводником инвестиций в высокотехнологичные отрасли, способствуя формированию гибкой и адаптивной инновационной экономики, а также стабильной занятости населения.

Исходя из Стратегии развития малого и среднего предпринимательства в Российской Федерации на период до 2030 года¹⁵⁷, можно выделить две целевые приоритетные группы малого и среднего предпринимательства:

1. Малые и средние предприятия массового сектора, играющие ключевую роль в обеспечении занятости, повышении качества и уровня комфорта жителей (потребительский рынок, производство и реализация сельскохозяйственной продукции).

2. Малые и средние предприятия высокотехнологичного сектора, обеспечивающие внедрение инноваций и решающие задачи по диверсификации экономики и повышению ее конкурентоспособности (экспорториентированные предприятия, предприятия обрабатывающих производств и предоставления высокотехнологичных услуг).

Вторая группа МСП представляет собой отраслевые «точки роста» региональной экономики. Именно они являются необходимым элементом формирования кластерных структур: высокоэффективную систему образует территориальная концентрация малых и средних предприятий, выступающих основным поставщиком и проводником инновационной продукции, одной или

¹⁵⁷ Распоряжение Правительства Российской Федерации от 2 июня 2016 г. № 1083-р «Стратегия развития малого и среднего предпринимательства в Российской Федерации на период до 2030 года»

нескольких технологически взаимосвязанных отраслей в рамках единого научно-производственного комплекса во взаимодействии с крупными компаниями.

Соответственно, опираясь на кластерную политику Ростовской области, максимальная реализация инвестиционного потенциала МСП будет раскрываться в следующих **отраслях**:

I. Массовый сектор: *сельское хозяйство, пищевая и перерабатывающая промышленность.*

II. Высокотехнологичный сектор: *машиностроение, легкая промышленность, химическое производство, деятельность, связанная с использованием вычислительной техники и информационных технологий (IT-сфера).*

Важнейшим принципом динамичного развития отраслей региональной экономики посредством кластерного подхода является сравнительно большая инновационность производимой продукции. При этом следует учитывать, что, несмотря на то, что целый ряд кластеров традиционно развивается вокруг крупного или нескольких крупных предприятий, ключевую роль в структуре практически любого кластера играет малый и средний бизнес.

Именно данная категория предприятий традиционно генерирует значительную часть инноваций, причем синергетический эффект кластерного подхода позволяет существенно увеличить спрос на инновации, создаваемые МСП. Вхождение инновационных МСП в структуру кластера позволяет таковым реализовывать продукцию по нескольким ключевым направлениям. В частности, не только напрямую внешним контрагентам, но и в рамках внутрикластерных цепочек добавленной стоимости.

Приоритет 5. Социальные инвестиции

В российском законодательстве отсутствует закрепленная трактовка термина «социальные инвестиции», однако в общем виде это явление представляет собой долгосрочное вложение капитала в социальную сферу с целью получения социальных и/или экономических выгод. К субъектам

социального инвестирования причисляют социально-ориентированные некоммерческие организации, «социальных» предпринимателей и предприятия, реализующие социально-значимые проекты.

Новый толчок к развитию социальное предпринимательство получило с появлением технологии «Преобразующие инвестиции¹⁵⁸» (Impact investment), которые направлены в социально значимые проекты, обеспеченные при этом приемлемым уровнем дохода на вложенный капитал. Популяризация данной формы социальных инвестиций на международном уровне¹⁵⁹ находит отклик в экономической политике Российской Федерации¹⁶⁰ и на региональном уровне. Учитывая ограниченность бюджетных возможностей субъектов Российской Федерации, их несоответствие реальным потребностям в преобразовании и развитии социальной сферы, для регионов в целом и Ростовской области в частности наращивание социальных инвестиций является важнейшим направлением инвестиционного развития.

Для Ростовской области приоритетными отраслями социального инвестирования остаются:

- образование
- здравоохранение
- культура
- спорт
- социальное обслуживание населения
- благоустройство городского пространства
- экология.

Развитие института социальных инвестиций приобретает особую значимость в связи с возрастающей потребностью в модернизации социальной сферы, создании новых социальных услуг и сервисов, повышении качества жизни на территории региона.

¹⁵⁸ Методологическая база технологии стала развиваться в 2007 году, когда была создана «Глобальная сеть преобразующего инвестирования» (англ. Global Impact investing Network, the GIIN)

¹⁵⁹ Выступление Премьер-министра Великобритании Д.Кэмерона на форуме стран «Большой восьмерки», Публикация «Mainstreaming Impact Investing initiative» по итогам Всемирного экономического форума в Давосе в январе 2012 года

¹⁶⁰ В Российской Федерации созданы рабочая группа по преобразующим инвестициям, Лаборатория институционального проектного инжиниринга (ИПИ), Фонд региональных социальных программ «Наше будущее» и другие институты, поддерживающие социальные инвестиции

2.2. Видение, цели и задачи

Видение. Ростовская область – один из лидеров Российской Федерации по привлечению инвестиций как на отечественном, так и мировом рынке, с развитой инженерно-транспортной инфраструктурой и финансовым рынком, эффективной системой реализации административных процедур и сотрудничества государства и бизнеса для достижения социального благополучия, с развитой системой кластеров и полюсов роста, предоставляющий все возможности для реализации малого и среднего бизнеса и инновационного потенциала региона.

Система целей и задач инвестиционного развития сформирована исходя из результатов комплексного стратегического анализа.

Задачи	Цель 1	Обеспечение конкурентоспособности инвестиционной сферы Ростовской области на уровне передовых регионов России
		<i>1.1.Снятие инфраструктурных ограничений</i>
		<i>1.2.Развитие регионального финансового рынка</i>
		<i>1.3.Повышение эффективности выполнения административных процедур</i>
		<i>1.4.Развитие института государственно-частного партнерства</i>
		<i>1.5.Развитие системы привлечения и сопровождения инвестиционных проектов</i>
		<i>1.6.Формирование инвестиционно-ориентированного рынка труда</i>
Задачи	Цель 2	Реализация приоритетов инвестиционного развития Ростовской области
		<i>2.1. Развитие кластеров.</i>
		<i>2.2. Развитие полюсов роста.</i>
		<i>2.3. Развитие малого и среднего предпринимательства.</i>
		<i>2.4. Развитие инновационной сферы.</i>
		<i>2.5. Развитие социальных инвестиций.</i>

2.3. Сценарии развития

Сценарии развития инвестиционной сферы Ростовской области до 2030 года сформированы на основе прогноза социально-экономического развития Ростовской области на 2017 – 2019 годы¹⁶¹, с учетом уточненного долгосрочного прогноза социально-экономического развития Ростовской области на период до 2030 года¹⁶². При разработке сценариев использовались положения Прогноза долгосрочного социально-экономического развития РФ на период до 2030 года¹⁶³. Сценарии и прогноз значений основного индикатора развития инвестиционной сферы Ростовской области рассчитываются по трем вариантам:

1. Негативный (консервативный).
2. Стабильный (реалистичный).
3. Положительный (оптимистичный).

Сценарии развития инвестиционной сферы Ростовской области зависят от внешних и внутренних условий социально-экономического развития, которые определяются долгосрочными вызовами, степенью реализации возможностей и угроз, сильными и слабыми сторонами инвестиционной сферы региона (**Таблица 21**).

¹⁶¹ Распоряжение Правительства Ростовской области от 12.08.2016 № 331 «О прогнозе социально-экономического развития Ростовской области на 2017 – 2019 годы». // Доступно по адресу: <http://www.donland.ru/documents/O-prognoze-socialno-ehkonomicheskogo-razvitiya-Rostovskoj-oblasti-na-2017-%E2%80%93-2019-gody?pageid=128483&mid=134977&itemId=24308>

¹⁶² Распоряжение Правительства Ростовской области от 16.01.2014 №5 «О долгосрочном прогнозе социально-экономического развития Ростовской области на период до 2030 года». // Доступно по адресу: <http://www.donland.ru/documents/O-dolgosrochnom-prognoze-socialno-ehkonomicheskogo-razvitiya-Rostovskoj-oblasti-na-period-do-2030-goda?pageid=128483&mid=134977&itemId=22179>

¹⁶³ Прогноз долгосрочного социально-экономического развития РФ на период до 2030 года (разработан Минэкономразвития РФ). // Доступно по адресу: http://economy.gov.ru/minec/activity/sections/macro/prognoz/doc20130325_06

Таблица 21 – Объем инвестиций в основной капитал за счет всех источников финансирования на основе прогнозных сценариев инвестиционного развития Ростовской области

годы	Сценарии развития					
	Положительный (оптимистичный)		Стабильный (реалистичный)		Негативный (консервативный)	
	в действующих ценах (млн. рублей)	темпа роста в сопоставимых ценах (процентов)	в действующих ценах (млн. рублей)	темпа роста в сопоставимых ценах (процентов)	в действующих ценах (млн. рублей)	темпа роста в сопоставимых ценах (процентов)
2017	350 455,7	106,6	336 976,6	104,0	326 634,0	101,0
2018	401 612,9	107,2	371 863,8	105,5	352 255,2	103,2
2019	458 222,9	106,9	416 566,3	107,3	383 200,1	104,4
2020	517 127,9	105,0	459 734,2	102,7	443 478,2	102,0
2021	577 894,7	105,4	507 336,9	103,3	486 144,3	102,2
2022	646 208,7	103,9	556 134,6	104,2	531 880,8	102,4
2023	706 659,3	104,8	604 970,4	103,7	569 101,8	102,0
2024	774 222,9	105,7	658 115,9	104,4	607 829,2	102,5
2025	846 495,9	106,0	715 898,4	105,0	651 121,2	103,4
2026	920 116,0	105,7	773 541,1	104,6	692 786,5	103,0
2027	997 398,1	104,8	835 053,1	104,0	738 528,4	102,7
2028	1 072 149,0	104,3	894 529,0	103,6	782 729,3	102,5
2029	1 163 202,0	105,4	964 695,8	104,5	832 009,9	103,0
2030	1 253 063,0	104,7	1 035 388,7	104,0	883 534,7	102,9

Негативный (консервативный) сценарий развития

Негативный (консервативный) сценарий развития инвестиционной сферы Ростовской области сформирован с учетом условий консервативного сценария (вариант 1) РФ и с учетом первого варианта среднесрочного (2017-2019 гг.) и долгосрочного (до 2030 г.) прогнозов социально-экономического развития Ростовской области.

Негативный сценарий опирается на предположения о том, что **внешние условия** для инвестиционного развития Ростовской области будут носить неблагоприятный характер. Это будет обусловлено следующими факторами:

- замедление экономического развития в мире;
- неблагоприятный характер конъюнктуры ключевых товарных рынков;

- сохранение торговых и финансовых ограничений между Россией и крупнейшими экономиками;
- ограничение и высокая стоимость заемного капитала;
- ограничения в сфере торговли технологиями (прежде всего импорт высокотехнологичного оборудования и технологий);
- низкая стоимость углеводородов и сырья на мировом рынке;
- усиление специализации, сформированной на базе ресурсного и транзитного потенциалов;
- ослабление курсовой стоимости рубля;
- сокращение реализации крупных инфраструктурных проектов и софинансирования региональных программ инвестиционного развития.

В этой связи в рамках региональной экономики конкурентоспособность экспортеров будет повышаться, кроме того возможности для реализации политики импортозамещения сохранятся, однако будут существовать ограничения для модернизации производства за счет импортных технологий и оборудования.

В целом российская экономика будет развиваться в рамках консервативного или энерго-сырьевого сценария. Объемы поддержки регионов на развитие инвестиционной сферы будут ограничены, и конкурентные преимущества региона будут реализованы не в полной мере. Вместе с тем слабые стороны региональной экономики, проявляющие себя в условиях негативного сценария, будут компенсированы за счет высокой диверсифицированности экономики Ростовской области.

В результате, на фоне опережающего развития региональных и российских конкурентов, для Ростовской области возможна постепенная утрата **конкурентоспособности** по доминирующим и наиболее капиталоемким отраслям промышленности (прежде всего машиностроение). Широкое развитие получают энергоемкие производства и агропромышленный комплекс, региональная конкурентоспособность будет базироваться на эксплуатации природных ресурсов (земельных, прежде всего), энергетического потенциала и

географического положения (транзитный потенциал). Доля Ростовской области в экономике России и ЮФО, как следствие, может снизиться, возможна и частичная утрата функционала макрорегионального центра ЮФО.

Модернизация региональной экономики в значительной степени будет опираться на импортные технологии и знания. Усилится отставание региона по уровню инновационной активности высокотехнологичных секторов, разрыв с лидирующими странами и регионами усилится, высокие темпы импорта технологий сохранятся.

Так как рост региональной экономики будет концентрироваться вокруг АПК, электроэнергетики, транспорта и торговли, а также принимая во внимание высокую стоимость заемного капитала и импортных технологий, ограничивающих в совокупности возможности модернизации производства, **Производительность труда** в целом в экономике Ростовской области сохранится на прежнем уровне.

В сфере **инфраструктурного развития** будут завершены крупные инженерно-инфраструктурные и транспортно-логистические проекты до 2018 года (включая аэропортовый комплекс «Южный», стадион к Чемпионату мира по футболу в 2018 году и др.), развитие региональной инфраструктуры, финансируемой за счет средств регионального бюджета, будет запаздывать относительно возникающих потребностей. Инфраструктурные ограничения, связанные с доступом к энергетической и инженерной инфраструктуре, неразвитость транспортной инфраструктуры регионального значения сохранятся и будут сдерживать инвестиционное развитие Ростовской области.

Территориальное развитие Ростовской области будет иметь инерционный характер, концентрируясь вокруг сложившихся урбанизированных центров (гг. Ростов-на-Дону, Новочеркасск, Таганрог, Азов и др.).

Институциональное развитие инвестиционной сферы замедлится, более всего это коснется международного инвестиционного сотрудничества. Действующая нормативная база и региональные институты развития в большей

степени должны будут ориентироваться на инвестиционное взаимодействие с федеральным центром и регионами, сумевших сформировать заделы и компетенции в ключевых конкурентоспособных отраслях и в целях расширения бизнеса будут заинтересованы в экспансии на другие региональные рынки.

Структура **человеческого капитала** будет негативно меняться, следует прогнозировать отток высококвалифицированных работников. Доля высокопроизводительных рабочих мест в структуре занятых будет снижаться.

Консервативный сценарий предполагает на первом этапе (до 2020 года) реализацию крупных проектов в инфраструктуре и энергетике, в последующем (с 2020 по 2030 гг.) снижение зависимости от инвестиций в данную сферу.

Таблица 22 – Прогноз инвестиций в разрезе источников финансирования (консервативный сценарий)

Вид источника	Изменение доли в структуре инвестиций
Собственные средства	Сокращение: к 2020 году на 29,5%; к 2030 году на 13,8%
Заемные средства, средства внебюджетных фондов, организаций и населения, привлечённых для долевого строительства, от эмиссии акций и прочие	Рост: к 2020 году в 1,5 раза; к 2030 году в 1,6 раза.
Бюджетные средств	Сокращение: к 2020 году на 12,9%; к 2030 на 35,2%.
Средства вышестоящих организаций	Рост: к 2020 году на 6,5% Сокращение: к 2030 на 11,6%.

Стабильный (реалистичный) сценарий развития

Стабильный (реалистичный) сценарий сформирован с учетом условий инновационного сценария (вариант 2) РФ и с учетом второго варианта среднесрочного (2017-2019 гг.) и долгосрочного (до 2030 г.) прогнозов социально-экономического развития Ростовской области.

Стабильный (реалистичный) сценарий обусловлен действием следующих **внешних условий**:

- низкие темпы экономического роста в положительных значениях;
- относительная стабилизация конъюнктуры ключевых товарных рынков;
- возможность отмены торговых и финансовых ограничений между Россией и крупнейшими экономиками в перспективе более 3-х лет;
- увеличение объемов финансирования инвестиционных проектов федерального значения и софинансирования региональных программ инвестиционного развития;
- закрепление доминирующего положения обрабатывающей промышленности в экономике Ростовской области и значительной доли торговли, сельского хозяйства, транспорта.

Российская экономика в целом при реализации стабильного сценария будет развиваться по инновационному пути развития, что в долгосрочной перспективе будет сопровождаться ростом возможностей федерального бюджета увеличивать объемы поддержки регионов на развитие инвестиционной сферы. Большая часть возможностей, открывающихся перед регионом, будет реализована. Слабые стороны будут компенсироваться за счет и по мере реализации сильных сторон.

Высокая диверсифицированность экономики Ростовской области обеспечит ей высокую устойчивость к влиянию негативных конъюнктурных факторов, что сохранит **конкурентоспособность** важнейших отраслей на прежнем уровне. Рост конкурентоспособности региональных товаропроизводителей будет происходить за счет технологического развития, повышения ресурсоэффективности и экологичности производств. Это позволит Ростовской области сохранить свою долю в Российской экономике и укрепить позиции г. Ростова-на-Дону как макрорегионального центра. В структуре экспорта сохранится сравнительно высокая (в сравнении с РФ в целом) доля машин и оборудования, факторы для ее увеличения будут укрепляться. Кроме того, возникнут благоприятные условия для реализации экспортного потенциала химической промышленности Ростовской области.

В рамках стабильного сценария Ростовская область улучшит свои позиции на Юге России как **инновационно-технологического** лидера. Благоприятная конъюнктура создаст условия для устойчивого финансового положения, что позволит большинству крупных предприятий увеличить инновационную активность, реализовать инвестиционные программы, связанные с техническим перевооружением и расширением производственных возможностей, увеличить объемы инвестиций в научно-исследовательские и опытно-конструкторские разработки.

Технологическая модернизация действующих производств позволит увеличить **производительность труда**, что частично решит проблемы ограниченности трудовых ресурсов на региональном рынке. Рост инновационного сектора в экономике и рост экспорта промышленной продукции сформируют внутренний спрос на высокотехнологичных специалистов и в долгосрочной перспективе позволят увеличить в экономике долю высокопроизводительных рабочих мест.

В сфере **инфраструктурного развития** будут завершены уже начатые крупнейшие федеральные проекты. Развитие транспортно-логистической и инженерной инфраструктуры федерального значения продолжится (развитие высокоскоростного железнодорожного сообщения соединяющего г. Москва и г. Сочи, строительство Багаевского гидроузла на р. Дон и др.).

Развитие региональной инфраструктуры будет осуществляться по мере возникновения потребности в снятии соответствующих инфраструктурных ограничений для крупных инвестиционных проектов.

В сфере пространственного развития Ростовской области будет сохраняться дифференциация. Однако учитывая благоприятные рыночно-конъюнктурные и бюджетные условия, **территориальное развитие** региона будет осуществляться в рамках концепции полюсов роста за счет опережающего развития индустриальных и агроиндустриальных полюсов. Это создаст условия для опережающего социально-экономического развития в урбанизированных центрах Ростовской области и позволит повысить там деловую активность,

расширить локальные потребительские рынки, создать новые рабочие места, повысить транспортную доступность к объектам социального назначения и др.

Институциональное развитие инвестиционной сферы продолжится по всем направлениям. Возникнут благоприятные условия для взаимодействия и сотрудничества с международными и федеральными институтами развития, активизируется работа по развитию регионального и муниципального законодательства, а также системы поддержки проектов, реализуемых в приоритетных направлениях социально-экономического развития Ростовской области с использованием инструментария ГЧП.

Стабильный сценарий предполагает на первом этапе наращивание инвестиций в крупные инфраструктурные и энергетические проекты, на втором – в проекты экспортоориентированных производств обрабатывающей промышленности и АПК.

Таблица 23 – Прогноз инвестиций в разрезе источников финансирования (стабильный сценарий)

Вид источника	Изменение доли в структуре инвестиций
Собственные средства	Сокращение: -к 2020 году на 27,3%; -к 2030 году на 28,3%.
Заемные средства, средства внебюджетных фондов, организаций и населения, привлечённых для долевого строительства, от эмиссии акций и прочие	Рост: -к 2020 году в 1,6 раза; - к 2030 году в 1,8 раза.
Бюджетные средства	Сокращение: - к 2020 году на 15,9%; - к 2030 году на 44,7%.
Средства вышестоящих организаций	Рост: к 2020 году на 2,7% Сокращение: к 2030 на 24,6%.

Положительный (оптимистичный) сценарий развития

Положительный (оптимистичный) сценарий сформирован с учетом целевого (форсированного) сценария (вариант 3) РФ. Он характеризуется форсированными темпами роста региональной экономики, значительным

повышением инвестиционной активности, увеличением объемов и структуры экспорта в пользу среднетехнологичной и высокотехнологичной продукции, увеличением объемов иностранных инвестиций в региональную экономику. Сценарием предусматривается полномасштабная реализация всех задач, поставленных в указах Президента Российской Федерации от 7 мая 2012 г. № 596-606.

Положительный (оптимистичный) сценарий складывается под действием следующих **внешних условий**:

- положительный рост экономического развития, в основе которого лежат новые рынки и бизнесы, основанные на принципиально новых технологических платформах¹⁶⁴;
- положительная и растущая конъюнктура товарных рынков специализаций Ростовской области;
- отмена режимов ограничений торговых и финансовых отношений между Россией и крупнейшими экономиками;
- увеличение инвестиционных возможностей региона как за счет собственных возможностей, так и за счет межбюджетных трансфертов из федерального центра;
- увеличение доли производств среднетехнологичной и высокотехнологичной продукции и услуг в структуре региональной экономики.

Таким образом, во внешних условиях при реализации оптимистичного сценария будут преобладать позитивные для региона тенденции, а степень реализации негативных внешних факторов будет минимальной.

Российская экономика будет развиваться по инновационному пути развития, при этом объемы федеральной поддержки регионов на развитие инвестиционной сферы будут увеличены.

¹⁶⁴ «Прогноз научно-технологического развития Российской Федерации на период до 2030 года» (утв. Правительством РФ) // Доступно по адресу: http://www.consultant.ru/document/cons_doc_LAW_157978/ и Постановление Правительства РФ от 18.04.2016 №317 «О реализации Национальной технологической инициативы» // Доступно по адресу: <http://docs.cntd.ru/document/420349846>

В полной мере будут реализованы конкурентные преимущества региональных товаропроизводителей, слабые стороны будут постепенно устранены либо их влияние будет компенсировано за счет сильных сторон. Устойчивость к влиянию негативных конъюнктурных факторов региональной социально-экономической системы будет высокой.

Произойдет усиление **конкурентоспособности** по важнейшим отраслям с изменением структуры экономики в сторону наращивания специализации в средне и высокотехнологичных отраслях (производство машин и оборудования, транспортных средств и летательных аппаратов, химической продукции и др.). Развитие АПК будет осуществляться в результате реализации инвестиционных проектов связанных с био- и агротехнологиями, а также глубокой переработкой сельскохозяйственного сырья и увеличением доли экспорта готовой продовольственной продукции. Экспорт Ростовской области будет существенно диверсифицирован за счет новых отраслей специализации. Расширится география поставок и товарная номенклатура экспорта.

Доля Ростовской области в экономике Российской Федерации возрастет. Как следствие, статус Ростовской области как опорного региона на Юге России усилится.

Регион станет ведущим **технологическим и инновационным центром** в России. Инвестиции в инновации станут ведущим источником экономического роста. Будет преодолено технологическое отставание промышленных предприятий в сравнении с ведущими мировыми производителями.

Ростовский инновационно-технологический полюс роста реализует свой потенциал. За счет технологической модернизации произойдет существенный рост **производительности труда**, что позволит решить проблему ограниченности трудовых ресурсов, повысит ресурсоэффективность и экологичность производств и продукции.

Развитие инфраструктуры будет осуществляться за счет реализации крупных инженерно-инфраструктурных и транспортно-логистических проектов федерального уровня, а также снятия региональных инфраструктурных

ограничений, что позволит существенно повысить уровень капитализации земельных ресурсов региона и уровень жизни населения.

Будет развиваться современная финансовая инфраструктура, которая обеспечит локальных инвесторов всеми современными инструментами финансирования. Создание условий концентрации финансовой инфраструктуры позволит г. Ростов-на-Дону реализовать возможность выполнения функций регионального финансового центра Юга России.

Действующие в регионе **институты развития** будут подвергнуты качественной трансформации, основанной на системе управления по целям и проектном управлении, и потребуют докапитализации. По эффективности институтов развития регион будет стабильно входить в десятку лучших регионов России. В национальном инвестиционном рейтинге АСИ регион займет место в Топ-10 регионов с наиболее благоприятными инвестиционными условиями и лучшими практиками инвестиционного развития.

В полной мере будет сформирован и реализован региональный институт ГЧП, по уровню его развития Ростовская область должна обеспечить себе устойчивые позиции в 10-ке лучших российских регионов.

В сфере развития **человеческого капитала** будет повышаться эффективность работы социальной сферы, что будет способствовать преодолению негативных демографических тенденций и снижению ограничивающего фактора трудовых ресурсов для экономического развития региона. Сфера здравоохранения и образования будет развиваться не только как обеспечивающая социальная инфраструктура, но станет точкой инновационного роста за счет предоставления высокотехнологичных услуг. Будут в полной мере реализованы программы, направленные на создание безбарьерной среды для населения с ограниченными возможностями. Человеческий капитал станет основой экономического развития и обеспечения конкурентоспособности региона.

Благодаря активной политике по продвижению инвестиционного бренда Ростовской области будет создан позитивный имидж региона как на российском, так и международном рынке инвесторов.

Территориальная дифференциация социально-экономического развития снизится в результате опережающего развития индустриальных и агроиндустриальных полюсов роста, а также возникновения новых полюсов роста. В рамках проектов, реализованных в ТОСЭР «Гуково», будет обеспечено достижение целевых значений, а сама система управления инвестиционным развитием в г. Гуково может быть использована как модельная для территориального развития региона.

Таблица 24 – Прогноз инвестиций в разрезе источников финансирования (оптимистичный сценарий)

Вид источника	Изменение доли в структуре инвестиций
Собственные средства	Сокращение: –к 2020 году на 30,5%; –к 2030 году на 23,3%.
Заемные средства, средства внебюджетных фондов, организаций и населения, привлечённых для долевого строительства, от эмиссии акций и прочие	Рост: -к 2020 году в 1,9 раза; -к 2030 году в 2,1 раза.
Бюджетные средств	Сокращение: -к 2020 году на 25,3%; -к 2030 на 54,3%.
Средства вышестоящих организаций	Сокращение: -к 2020 году на 8,7%; -к 2030 году на 37,7%.

3. Механизм реализации Стратегии инвестиционного развития Ростовской области.

3.1. Основные направления решения задач

ЦЕЛЬ 1. Обеспечение конкурентоспособности инвестиционной сферы Ростовской области на уровне передовых регионов России

Задача 1.1. Снятие инфраструктурных ограничений.

В настоящее время наиболее актуальной задачей обеспечения конкурентоспособности инвестиционной сферы Ростовской области является снятие инфраструктурных ограничений. Об этом свидетельствуют как результаты опроса инвесторов о проблемах, с которыми они сталкиваются при реализации инвестиционных проектов в муниципальных образованиях¹⁶⁵, так и результаты Национального рейтинга состояния инвестиционного климата в субъектах РФ, проведённого АСИ¹⁶⁶. Эти ограничения касаются трёх областей:

1. Недостаточный уровень развития инженерно-транспортной инфраструктуры, в результате чего существенно ограничивается потенциал использования земельных участков в целях промышленного освоения, увеличивается стоимость и сроки реализации инвестиционных проектов.

2. Высокие административные барьеры при доступе к инфраструктуре, выраженные в увеличенных сроках подключения и чрезмерном количестве разрешительных процедур.

3. Высокие тарифы на подключение и потребление электроэнергии. Об этом свидетельствует анализ, проведённый НП «Агентство инвестиционного развития Ростовской области» – для промышленности в Ростовской области тарифы выше, чем в других регионах на десятки процентов (например, для

¹⁶⁵ Во исполнение п.5 перечня поручений Губернатора по итогам совещания с главами муниципальных образований 18 мая 2016 года в муниципальных образованиях Ростовской области проведены работы по выявлению проблемных вопросов, с которыми сталкиваются инвесторы при реализации инвестиционных проектов на территории муниципальных образований. В результате выявлено, что более 60% всех проблемных вопросов касаются ограничений инженерно-коммунальной и транспортной инфраструктуры, включая высокие издержки их снятия.

¹⁶⁶ Ростовская область в 2016 году значительно ухудшила свои позиции по критерию «эффективности процедур по подключению электроэнергии».

компания «Марс» при размещении завода тариф на 54% выше, чем в других регионах присутствия компании, для «Coca-Cola» – от 10 до 300% выше).

В ответ на это требуется проведение последовательной политики по снятию инфраструктурных ограничений, включая следующие направления:

1. Опережающее развитие инженерной и транспортно-логистической инфраструктуры:

- создание многоуровневой системы логистических центров;
- увеличение объёмов дорожного строительства;
- проведение диагностики, сравнительного анализа и синхронизация инвестиционных программ ресурсоснабжающих организаций с программами комплексного развития систем коммунальной инфраструктуры органов местного самоуправления.

2. Снятие административных барьеров при доступе к инфраструктуре:

- создание единого электронного сервиса (интегратора) подключения к энергосетям, обеспечивающего возможность размещения заявок потребителей на технологическое присоединение и обслуживание;
- создание интерактивной карты инфраструктурной сети (газ, электричество, вода и т.д.), позволяющей оценить потенциал инвестиционных площадок с учетом топологии и мощностей энергосетей;
- совершенствование регионального стандарта (административных регламентов) по прохождению процедур, связанных с подключением объектов капитального строительства к инженерным сетям;
- разработка и внедрение в практику «типовых проектов» и «проектов повторного применения», для которых упрощена процедура технологического присоединения;
- разработка и внедрение механизма технологического присоединения объектов капитального строительства к сетям водоснабжения, водоотведения, теплоснабжения протяженностью до 2 км, исключающего необходимость получения разрешения на строительство линейных объектов;

- упрощение порядка передачи в собственность муниципального образования или сетевой организации линейных объектов инженерной инфраструктуры, строительство которых осуществлялось без привлечения средств бюджета;
- контроль обязательств сетевых компаний по раскрытию информации¹⁶⁷ и мониторинг уровня качества обслуживания потребителей (предприятий и организаций при получении услуги технологического подключения к сетям).

3. Эффективная тарифная политика:

- распространение практики рассрочки платежа, необходимого для оплаты технологического присоединения к инженерным сетям, на все категории инвесторов на срок до 3 лет;
- мониторинг условий в области тарифной политики основных конкурирующих субъектов Российской Федерации и установление конкурентоспособных тарифов за ресурсы (электроэнергия, газ, вода) для предприятий Ростовской области;
- внедрение механизмов стимулирования развития автономных систем энергообеспечения и альтернативного сетевого хозяйства.

Задача 1.2. Развитие регионального финансового рынка

Наиболее востребованными институтами финансового рынка в Ростовской области являются банки. Малый и средний бизнес, равно как и крупный бизнес, привлекают ресурсы по достаточно высокой цене, что отрицательно сказывается на стоимости конечной продукции и рентабельности бизнеса. Для населения знакомыми и простыми способами сбережения остаются вклады в банках, преимущественно с государственным участием, ставка по которым едва покрывает уровень инфляции, и покупка валюты.

¹⁶⁷ «Стандарты раскрытия информации субъектами оптового и розничных рынков электрической энергии», утвержденные постановлением Правительства Российской Федерации от 21.01.2004 № 24.

В Ростовской области пока не получили должного распространения финансовые инструменты, альтернативные банковским продуктам, что обусловлено действием нескольких факторов:

1. Недоверие к инструментам рынка ценных бумаг.
2. Низкий уровень финансовой грамотности населения.
3. Отсутствие гарантий при инвестировании в ценные бумаги, сопоставимых с системой страхования вкладов.
4. Недостаточный опыт эмитентов в выходе на открытый рынок капиталов.

В России с 2013 г. на Центральный Банк возложены функции мегарегулятора, который разрабатывает и проводит политику развития и обеспечения стабильности функционирования финансового рынка Российской Федерации. В этой связи на региональном уровне стоит задача реализации разработки нормативно-правовых актов и формирование механизмов, способствующих развитию практики взаимодействия региональных эмитентов и инвесторов.

Для эффективного развития регионального финансового рынка, стимулирующего интенсивный рост региональной экономики, необходимо реализовать следующие направления:

1. Финансирование общественно значимых проектов посредством выхода Правительства Ростовской области на долговой рынок:

- разработка «дорожной карты» развития регионального финансового рынка;
- создание институтов развития финансового рынка в Ростовской области;
- создание рабочей группы по подготовке эмиссионной документации и проведения конкурсного отбора агента по размещению, организатора и андеррайтера размещения;
- разработка плана мероприятий по стимулированию инвестиций в облигации Правительства Ростовской области в рамках «дорожной карты» развития регионального финансового рынка.

2. Развитие системы финансирования субъектов малого и среднего бизнеса:

- разработка порядка предоставления гарантий по ценным бумагам субъектов МСП;
- разработка плана мероприятий создания на региональном уровне инфраструктуры для секьюритизации кредитов малым и средним предприятиям в рамках дорожной карты развития регионального финансового рынка (создание платформы для секьюритизации кредитов малым и средним предприятиям совместно с АО «Корпорация «МСП», регионального ценового центра);
- стимулирование развития практики использования лизинга и факторинга субъектами МСП;
- стимулирование использования краудфандинговых сервисов субъектами МСП;
- разработка механизма отбора компаний для проведения докапитализации при подготовке к размещению в секции «Рынок Инноваций и Инвестиций» Московской Биржи;
- оказание консультационной поддержки при разработке информационных меморандумов компаний на Московской Бирже;
- разработка и внедрение обучающих программ сотрудников предприятий по использованию производных финансовых инструментов, а также проведение тематических семинаров на базе ВУЗов и взаимодействие с региональным отделением Банка России;
- создание регионального механизма венчурного инвестирования в малые предприятия в научно-технической сфере и содействие в проработке бизнес проектов для привлечения венчурных инвесторов.

3. Стимулирование эмиссионной активности крупного бизнеса Ростовской области:

- организация взаимодействия крупного бизнеса с региональным институтом развития в части предоставления гарантий по облигационным займам; полного или частичного возмещения процентных платежей;
- стимулирование размещения акций на биржевом рынке посредством возмещения части затрат, связанных с выпуском ценных бумаг;
- разработка плана мероприятий взаимодействия федеральных и региональных участников финансового рынка в рамках «дорожной карты» развития регионального финансового рынка.

4. Вовлечение сбережений населения в инвестиционный процесс в Ростовской области

- разработка механизма взаимодействия с региональным отделением Банка России в части интеграции усилий по созданию консультационных центров повышения уровня финансовой грамотности в муниципальных образованиях Ростовской области;
- популяризация региональных эмитентов посредством проведения политики информационной прозрачности деятельности предприятий и публичных информационных мероприятий с участием всех заинтересованных сторон;
- проведение Дней инвестора совместно с Московской биржей.

Задача 1.3. Повышение эффективности выполнения административных процедур

Эффективность выполнения административных процедур определяется степенью удобства ведения бизнеса в регионе. К административным процедурам относят деятельность региональных органов власти в области регуляторной среды, оценочной деятельности, налогового администрирования, регистрации собственности и регистрации предприятий. Магистральным направлением

региональной политики в этой области является упрощение, удешевление, ускорение процедур ведения бизнеса.

Эффективность регуляторной деятельности государства зависит от степени решения хорошо известных проблем:

1. Избыточность регуляторных процедур.
2. Сложность регламентов.
3. Низкий уровень взаимодействия различных органов государственной власти и институтов.
4. Несоблюдение административных регламентов специалистами ОИВ и муниципальных образований при работе с инвесторами.

Проблему усугубляет недостаточный уровень компетентности самих инвесторов по вопросам правильного прохождения законодательно утвержденных регламентов, прежде всего в малом и среднем бизнесе. Как следствие, возникает отрицательный экономический эффект, заключающийся в необоснованном увеличении сроков и транзакционных издержек.

В то же время, принцип «единого окна», реализованный в Ростовской области посредством МФЦ, зарекомендовал себя как полезный формат обслуживания, а его дальнейшее развитие должно рассматриваться как основа для снижения негативных эффектов функционирования регуляторной среды.¹⁶⁸

Отдельным важным элементом регуляторной среды, требующим особого внимания, является сложность процедуры получения разрешения на строительство, которая по оценкам АСИ, в среднем в 2016 году занимает в Ростовской области 168,75 дней.

Основываясь на экспертных рекомендациях АСИ, для повышения эффективности выполнения административных процедур в Ростовской области необходимо реализовать следующие направления:

¹⁶⁸ Минэкономразвития России: Определены лауреаты Всероссийского конкурса «Лучший многофункциональный центр России» 2015 года. Режим доступа: <http://economy.gov.ru/minec/about/structure/depGosRegulirInEconomy/2016010402>

1. Совершенствование механизма «одного окна»

- оптимизация сети МФЦ, повышение доступности и качества обслуживания, развитие консультационной деятельности и популяризация МФЦ;
- создание единого электронного ресурса административных процедур на базе инвестиционного портала Ростовской области, функционирующего по направлениям взаимодействия бизнеса с органами власти: в регуляторной среде; оценочной деятельности; налоговой сфере; при регистрации собственности; при регистрации предприятий;
- развитие системы предоставления государственных услуг в электронном виде с помощью электронной цифровой подписи.

2. Совершенствование межведомственного взаимодействия

- создание единых регламентов, межведомственного взаимодействия и информационной прозрачности;
- развитие оптимизированной системы электронного документооборота.

3. Развитие системы мониторинга, оценки и анализа «избыточности» административных процедур и регламентов

- организация на регулярной основе мониторинга выполнения административных процедур, находящихся в ведении региональных и муниципальных органов, осуществляющих регулирование в сфере создания бизнеса и реализации инвестиционных проектов;
- организация обучения и создание проектных команд по внедрению лучших муниципальных и региональных практик;
- внедрение механизмов прямого финансового стимулирования («эффективного контракта») сотрудников органов исполнительной власти к сокращению времени, потраченного на рассмотрение заявок;
- разработка и внедрение в практику «проектов повторного применения», для которых упрощена процедура получения разрешения на строительство.

Задача 1.4. Развитие института государственно-частного партнёрства

Государственно-частное партнерство (ГЧП) – один из ключевых институтов реализации инвестиционной стратегии Ростовской области. ГЧП обладает уникальными преимуществами, поскольку позволяет снижать бюджетные расходы за счет привлечения частных инвестиций в строительство социальной и инженерно-транспортной инфраструктуры и повышать качество её обслуживания за счёт привлечения профессиональных компетенций бизнеса. Однако в настоящее время потенциал ГЧП реализован не в полной мере.

Проблемными аспектами механизма реализации ГЧП в Ростовской области, являются:

1. Отсутствие областного закона «О государственно-частном партнерстве в Ростовской области».
2. Отсутствие уполномоченного органа в сфере государственно-частного партнерства, наделенного полномочиями, предусмотренными Законом № 224-ФЗ, другими федеральными законами, законами и иными нормативно-правовыми актами Ростовской области.
3. Подмена правовой и экономической конструкции «уполномоченный орган» конструкцией «уполномоченная организация», наделенной отдельными правами и обязанностями публичного партнера – ОАО «Региональная корпорация развития».

Исходя из этого, предлагается комплекс мер по развитию института ГЧП с целью формирования условий для активизации как частных инициатив, так и региональных и муниципальных инициатив по заключению и реализации проектов ГЧП или МЧП (муниципально-частного партнёрства):

- 1. Приведение нормативно-правовой базы в соответствие с требованиями № 224-ФЗ о ГЧП, в том числе разработка и принятие областного закона «О государственно-частном партнерстве в Ростовской области», и подзаконных актов, регулирующих следующие вопросы:**
 - принципы ГЧП;

- полномочия Правительства Ростовской области, полномочия уполномоченного органа в сфере ГЧП;
- порядок разработки проекта ГЧП;
- порядок принятия решения о реализации проекта ГЧП;
- правила принятия решений о заключении соглашений о ГЧП на срок, превышающий срок действия утвержденных лимитов бюджетных обязательств;
- порядок взаимодействия органов государственного управления при реализации соглашения о ГЧП;
- порядок осуществления контроля, мониторинга и ведения реестра проектов ГЧП.

2. Развитие институциональной среды ГЧП:

- формирование «дорожной карты» развития ГЧП в Ростовской области;
- организация трёхзвенной региональной системы государственного управления проектами ГЧП (включая определение органа исполнительной власти субъекта Российской Федерации, уполномоченного на осуществление полномочий, определённых в № 224-ФЗ, создание Межведомственного совещательно-консультативного органа при Правительстве Ростовской области и определение специализированной структуры, содействующей реализации проекта ГЧП);
- наполнение интернет-сайта нормативно-правовой и рекомендательной информацией, представление алгоритма реализации ГЧП-проектов, в том числе по инициативе частного бизнеса, обеспечение открытости и доступности информации о действующих и планирующихся соглашениях о ГЧП или МЧП, ведение перечня объектов, в отношении которых планируется заключение соглашений о ГЧП и концессионных соглашений.

3. Инициирование концессионных проектов и проектов ГЧП на региональном и муниципальном уровне:

- организация в течение 2017 года в каждом муниципальном образовании Ростовской области по 1 пилотному проекту в форме соглашения о МЧП;

- формирование муниципального стандарта ГЧП, регулирующий порядок реализации соглашения о МЧП, обязательного к принятию на муниципальном уровне;
- организация обучающих программ работников региональных органов власти, а также муниципальных служащих и специалистов в сфере ГЧП в целях формирования в каждом муниципалитете проектной команды для предпроектной подготовки и сопровождения соглашений о ГЧП или МЧП и концессионных проектов;
- включение в областной закон о ГЧП следующих видов льгот для частных партнёров: возмещение затрат инициатора на подготовку предложения о реализации проекта, налоговые льготы, льготное подключение к инженерным сетям, пониженные арендные ставки за муниципальную собственность.

Задача 1.5. Развитие системы привлечения и сопровождения инвестиционных проектов

Благодаря уникальному геоэкономическому положению, благоприятным природно-климатическим условиям, ресурсному потенциалу, развитой транспортной инфраструктуре, высокому потенциалу промышленного и информационно-технологического развития Ростовская область входит в число наиболее привлекательных для инвестиционных вложений регионов. Однако помимо этих факторов для привлечения внешних инвестиций высокое значение имеет эффективность системы территориального маркетинга. По своей сущности маркетинг территории агрегирует направления формирования и продвижения инвестиционного бренда региона. Наряду с привлечением инвестиционных проектов важнейшей задачей является всестороннее содействие их реализации, представленное в рамках мероприятий по сопровождению инвестиционных проектов. Однако, в рамках реализации данной задачи в Ростовской области существует ряд проблем:

1. Отсутствие системы территориального маркетинга.

2. Недостаточный уровень географической диверсификации источников иностранных инвестиций в регион.

3. Отсутствие системного подхода в сопровождении инвестиционных проектов.

Развитию системы привлечения и сопровождения инвестиционных проектов будет способствовать реализация следующих направлений:

1. Формирование инвестиционного бренда Ростовской области

– разработка коммуникативной стратегии, которая представляет собой инструмент активного продвижения инвестиционного бренда Ростовской области в Российской Федерации и за рубежом, включающая блок маркетинга (в рамках которого позиционируются инвестиционные бренды региона), креативный блок (в рамках которого разрабатывается инвестиционный бренд-бук) и медийный блок (в рамках которого определяются каналы, форматы и инструменты коммуникации).

2. Продвижение регионального бренда Ростовской области

– продвижение брендов инвестиционных объектов Ростовской области («Донские индустриальные парки», региональных кластеров «Южное созвездие», «Морские системы», IT-кластер, «Донские молочные продукты»);

– популяризации «100 Губернаторских инвестиционных проектов» и успешных региональных бизнесов и продуктов («Сделано на Дону»);

– совершенствование инвестиционного интернет портала в соответствии с современными требованиями (в первую очередь, это кастомизация внешнего вида сайта, создание интуитивно-понятного интерфейса, языковая локализация);

– развитие выставочно-ярмарочной и конгрессной деятельности, которая направлена на интерактивную презентацию инвестиционного потенциала региона, коммуникации с потенциальными инвесторами, посредниками и контактными аудиториями;

- развитие партнерской сети по продвижению инвестиционного потенциала региона: организация взаимодействия региона с инвестиционными посредниками, институтами развития инвестиционной сферы, с представительствами России за рубежом, а также с представительствами иностранных государств в России по вопросам привлечения инвестиций.

3. Сопровождение инвестиционных проектов

- Создание регионального «инвестиционного лифта», обеспечивающего последовательную поддержку проекта на всех этапах его реализации, включая подбор оптимальной инвестиционной площадки, предоставление полной информации об инвестиционных возможностях и рисках, логистическое сопровождение, консультационную поддержку, кадровое обеспечение, обеспечение связи с органами исполнительной власти в режиме «одного окна», содействие в получении разрешительной документации;
- развитие системы мониторинга реализации проектов с целью обеспечения органов исполнительной власти оперативной информацией в рамках полномочий по управлению инвестиционной деятельностью в регионе о состоянии реализации инвестиционных проектов;
- создание Клуба инвесторов Ростовской области, в рамках чего предполагается организация деловых мероприятий с участием инвесторов и органов власти региона с целью обсуждения и решения текущих задач.

4. Развитие инвестиционного сотрудничества с развивающимися странами

- привлечение инвестиций международных финансовых институтов, в частности: Нового Банка БРИКС; Азиатского Банка инфраструктурных инвестиций; Евразийского банка развития; Финансового фонда Диалогового партнерства РФ-АСЕАН.

Задача 1.6. Формирование инвестиционно-ориентированного рынка труда

Система подготовки и повышения качества кадров, необходимых для реализации приоритетов государственной политики инвестиционного развития Ростовской области, формируется из систем подготовки и профессионально-компетентностного развития трудовых ресурсов. В рамках создания инвестиционно-ориентированного рынка труда особое внимание следует обратить на актуальность следующих проблемных факторов:

1. Недостаточное ресурсное обеспечение системы профессиональной подготовки кадров, включая отставание материально-технической и учебно-производственной базы образовательных учреждений, которая не соответствует оборудованию и технологиям, используемым работодателями, низкая мотивация преподавательских и управленческих кадров, низкая степень использования в учебном процессе информационно-коммуникационных технологий.

2. Системные связи между образовательными учреждениями региона и работодателями разорваны, их взаимодействия носят фрагментарный характер и не финансируются. Изменения в образовательном процессе происходят медленнее изменений в экономике, формирующей спрос на профессиональные кадры. Обновление образовательных программ (система ФГОС) не всегда объективно отражает реальный спрос со стороны рынка труда. В образовательном процессе системно нарушается баланс «теория – практика».

Для устранения этих проблемных факторов и с целью формирования инвестиционно-ориентированного рынка труда предлагается реализовать следующие направления:

1. Развитие ресурсного обеспечения системы профессионального образования

– оптимизация и развитие сети учреждений профессионального образования, формирование системы отраслевых ресурсных центров и многофункциональных центров прикладных квалификаций, что обеспечивает создание системы «карьерного лифта» на базе возможностей разноуровневых учреждений профессионального образования региона,

предоставление условий для непрерывного образования и повышения квалификации трудовых ресурсов;

- внедрение регионального стандарта кадрового обеспечения промышленного роста, который должен определить условия региональной политики в области кадрового обеспечения; инструменты реализации основных направлений региональной политики; требования к информационному и материально-техническому обеспечению; механизму внедрения и оценки исполнения требований стандарта. Стандарт должен способствовать реализации плана мероприятий по обеспечению повышения производительности труда, создания и модернизации высокопроизводительных рабочих мест в региональной экономике¹⁶⁹.

2. Развитие системных связей между образовательными учреждениями и работодателями:

- разработка и реализация пилотных проектов дуального образования в приоритетных направлениях инвестиционного развития региона;
- организация в ВУЗах и ССУЗах базовых кафедр, баз практик, учебных лабораторий ведущих предприятий – отраслевых чемпионов региона;
- ежегодное формирование регионального заказа под нужды будущих инвестиционных проектов;
- разработка и внедрение механизмов компенсаций для инвесторов, имеющих расходы на привлечение, образование и социальную поддержку работников.

¹⁶⁹План мероприятий по обеспечению повышения производительности труда, создания и модернизации высокопроизводительных рабочих мест в региональной экономике, утвержден распоряжением Правительства Российской Федерации от 9 июля 2014 г. № 1250-р - <http://government.ru/docs/13690/> - дата обращения 12.08.2016.

ЦЕЛЬ 2. Реализация приоритетов инвестиционного развития Ростовской области

Задача 2.1. Развитие кластеров

Ростовская область традиционно является регионом с диверсифицированной экономикой и широкой инвестиционной и производственной специализацией, что обуславливает его передовые позиции в экономическом пространстве Юга России. Однако для обеспечения условий устойчивого инвестиционного роста необходимы меры по повышению уровня технологичности и организованности региональных производственных комплексов, что возможно на основе кластерного подхода.

В настоящее время в регионе активно формируется кластерная политика, охватывающая всё большее количество направлений. Принята Концепция кластерного развития Ростовской области на 2015 – 2020 годы, создан Центр кластерного развития Ростовской области (структурное подразделение НП «ЕРЦИР РО»), ведётся Реестр кластеров Ростовской области (в который входит 5 кластеров) и перечень кластерных инициатив Ростовской области (1 кластер), разработаны стратегии развития приоритетных территориальных кластеров Ростовской области на 2016-2020 годы.

Но по-прежнему существует ряд проблемных аспектов:

1. Недостаточно высокая степень кластеризации экономики Ростовской области. Ряд ведущих отраслей не затронут процессом кластеризации.

2. Недостаточная степень проработанности методической базы кластерного развития Ростовской области (в том числе отсутствие отдельного закона о кластерах, систем многоуровневого стратегического планирования, мониторинга и контроля и т.д.).

3. Недоинвестированность ряда ключевых отраслей специализации Ростовской области (сельское хозяйство, производство машин и оборудования), а также высокотехнологичных отраслей экономики Ростовской области.

Для решения существующих проблем требуется осуществление разновекторной политики в сфере кластерного развития экономики области, включая следующие направления:

1. Формирование системы кластеров на основе развития приоритетных отраслей специализации Ростовской области:

- разработка пакета нормативно-правовых актов, формирующих системное обеспечение процесса кластеризации;
- создание межотраслевого химико-текстильного кластера;
- создание транспортно-логистического кластера;
- содействие включению перспективных кластеров (Инновационный территориальный кластер станкостроения, Кластер сельхозмашиностроения, Кластер «ЛегТексДон», Кластер вертолетостроения) и предлагаемых межотраслевого химико-текстильного и транспортно-логистического кластеров в Реестр кластеров Ростовской области, на основе которого необходимо уточнить и скорректировать приоритеты государственной поддержки при предоставлении субсидий;
- разработка системы многоуровневого стратегического планирования для каждого кластера, входящего в Реестр кластеров Ростовской области: стратегия – программа – дорожная карта;
- организация статистического наблюдения основных показателей развития кластеров в рамках регионального плана статистических работ.

2. Содействие эффективному функционированию региональных кластеров:

- вхождение кластеров Ростовской области в Перечень инновационных территориальных кластеров Министерства экономического развития Российской Федерации¹⁷⁰, а также в Реестр промышленных кластеров Министерства промышленности и торговли Российской Федерации¹⁷¹,

¹⁷⁰ Поручение Председателя Правительства Российской Федерации от 28 августа 2012 г. №ДМ-П8-5060 «Об утверждении перечня инновационных территориальных кластеров»

¹⁷¹ Постановление Правительства Российской Федерации от 31 июля 2015 года N 779 «О промышленных кластерах и специализированных организациях промышленных кластеров»

- получающих финансовую поддержку за счёт средств федерального бюджета;
- внесение изменений в Постановление Правительства Ростовской области от 22.03.2012 № 218 «О порядке оказания государственной поддержки инвестиционной деятельности организаций из областного бюджета» в части включения участников кластеров, вошедших в Реестр кластеров Ростовской области, в состав приоритетных получателей субсидий на возмещение части затрат на уплату процентов по кредитам на реализацию инвестиционных проектов по приоритетным направлениям, указанным в данном Постановлении;
 - уточнение и конкретизация региональных мер стимулирования деятельности в сфере промышленности в отношении промышленных кластеров, обозначенной в Областном законе от 20 октября 2015 № 418-ЗС «О промышленной политике в Ростовской области»;
 - расширение инструментов финансовой поддержки, предусмотренной при заключении специальных инвестиционных контрактов (СПИК) Правительства Ростовской области¹⁷² с инвесторами, принимающими на себя обязательства создать либо модернизировать и (или) освоить промышленное производство на территории Ростовской области в рамках кластеров, вошедших в Реестр кластеров Ростовской области.

Задача 2.2. Развитие полюсов роста

Одной из ключевых целей региональной инвестиционной политики является снижение территориальной дифференциации, которая обусловлена комплексом объективных экономико-географических факторов, исторически сложившейся системой расселения и рядом других факторов. Инвестиционная

¹⁷² Специальный инвестиционный контракт заключается от имени Ростовской области министерством промышленности и энергетики Ростовской области с юридическим лицом или индивидуальным предпринимателем, принимающими на себя обязательства создать либо модернизировать и (или) освоить промышленное производство на территории Ростовской области, в целях предоставления инвестору мер стимулирования деятельности в сфере промышленности на весь срок действия специального. Специальный инвестиционный контракт заключается на срок, равный сроку выхода инвестиционного проекта на проектную операционную прибыль в соответствии с бизнес-планом инвестиционного проекта, увеличенному на 5 лет, но не более 10 лет.

активность в разрезе муниципальных образований Ростовской области сокращается при удалении от транспортных артерий и крупных городов (опорного каркаса). При среднеобластном значении в 45 523,7 рублей на душу населения самое низкое значение показателя составило 7 180 рублей (в Советском районе), что в 40 раз меньше максимального – 289 189,6 рублей (в г. Волгодонске). Эффективным решением этой проблемы служит реализация концепции «полюсов роста».

Полюс роста – региональный промышленный, агропромышленный или научно-инновационный центр, хозяйствующие субъекты которого характеризуются устойчивыми внутренними связями. Полюс роста способен к самостоятельному развитию в течение длительного времени и является ядром для окружающей территории. Именно данные центры экономической активности должны быть «магнитами» привлечения основных объемов инвестиционных ресурсов. Таким образом, в условиях дефицита ресурсов и времени инвестиционное развитие региона необходимо фокусировать в точках роста (полюсах роста). Для этого необходимо реализовать следующие направления:

1. Создание региональной системы территориального развития на основе «полюсов роста»:

- разработка инвестиционных стандартов «полюсов роста»;
- формирование межмуниципальных и межведомственных координационных советов в «полюсах роста» по вопросам содействия реализации инвестиционной деятельности;
- развитие филиальной сети и/или создание муниципальных институтов развития в «полюсах роста» с софинансированием из регионального бюджета.

2. Разработка механизмов стимулирования инвестиционного развития в «полюсах роста» Ростовской области:

- внесение изменений в общие условия предоставления налоговых льгот в части пересмотра приоритетных территорий реализации инвестиционных

- проектов (для проектов с объёмом капитальных вложений в размере 3 млн рублей и более – для муниципальных образований, являющихся полюсами роста; 0,5 млн. рублей и более – для муниципальных образований, являющихся приоритетными территориями);
- создание особых территорий в «полюсах роста»:
 - технопарковые структуры с оборудованием коллективного пользования в инновационно-технологическом «полюсе роста» (Ростовская агломерация);
 - территории опережающего социально-экономического развития и индустриальные парки в индустриальных «полюсах роста» (Восточно-Донбасский, Таганрогский и Волгодонской полюсы роста);
 - агроиндустриальные парки, «гринфилд» и «браунфилд», инвестиционные площадки в агроиндустриальных «полюсах роста» (Миллеровский, Морозовский и Сальский агроиндустриальные центры);
 - субсидирование затрат инвесторов на подключение инженерно-транспортной инфраструктуры с учётом прироста налогооблагаемой базы, зачисляемой в региональный бюджет.

Задача 2.3. Развитие малого и среднего предпринимательства

Малый и средний бизнес Ростовской области – это динамично развивающийся сектор экономики, обладающий высокой инвестиционной активностью, адаптивностью, социальной значимостью.

На данном этапе Ростовская область обладает полным спектром поддержки субъектов МСП: действуют институты развития (такие, как АНО «РРАПП», НП «ЕРЦИР РО», Гарантийный фонд Ростовской области), осуществляющие информационно-консультативную, сопроводительную, финансовую помощь; развита нормативно-правовая база поддержки МСП; разработан пакет финансовых и налоговых инструментов.

Однако инвестиционная активность сдерживается негативным влиянием следующих факторов:

1. Сложность в получении заемных средств.
2. Территориальная дифференциация доступности инструментов поддержки.
3. Сложности в выстраивании кооперационных взаимосвязей и дефицит кадров.

Поэтому требуется реализация комплекса мер по снятию таких ограничений, а именно:

1. Развитие системы финансово-кредитной поддержки субъектов МСП

- повышение информированности субъектов малого бизнеса о реализации «Программы 6,5%» АО «Корпорация «МСП»;
- обеспечение дальнейшего развития системы гарантий субъектам МСП, в том числе совместно с АО «Корпорация «МСП»;
- развитие инфраструктуры финансовой поддержки субъектов МСП – лизинговых, факторинговых и микрофинансовых организаций, специализирующихся на предоставлении финансовых услуг субъектам МСП;
- расширение сети и докапитализация региональных и муниципальных фондов поддержки предпринимательства и фондов местного развития

2. Развитие инфраструктуры поддержки малого и среднего предпринимательства, обеспечивающей реализацию принципа «инвестиционного лифта» для МСП

- расширение сети муниципальных агентств поддержки предпринимательства и информационно-консалтинговых центров, выполняющих консультационные функции по вопросам открытия собственного дела и инвестирования (в т.ч. разъясняющих действующие программы поддержки субъектов МСП);

- создание с участием АНО «РРАПП» и НП «ЕРЦИР РО» деловых и промышленных коворкинг-центров в городских округах Ростовской области, ориентированных на создание нового бизнеса и локализацию на его базе производств, в том числе инновационных, субъектами МСП.

3. Развитие площадок взаимовыгодного сотрудничества субъектов МСП

- формирование с использованием электронных технологий сетевых консорциумов в целях реализации комплексных кооперационных проектов субъектами МСП.

4. Укрепление и развитие региональной базы подготовки кадров для МСП

- включение АНО «РРАПП» в перечень организаций, участвующих в реализации Программ обучения АО «Корпорация «МСП».

Задача 2.4. Развитие инновационной сферы

Инвестиции в инновационные продукты, технологии и предприятия характеризуют качество социально-экономического развития Ростовской области. Между инвестиционным и инновационным векторами регионального развития существует теснейшая связь. С одной стороны, инновации являются реципиентом инвестиций, предполагающих высокую степень риска, направляемых в разработку и коммерциализацию уникальной продукции и технологий, в то время как увеличение доли инновационных вложений в структуре инвестиций является показателем интенсификации экономического развития региона, что становится одним из важных аспектов в рамках его инвестиционной привлекательности.

Ростовская область обладает значительным научно-образовательным и инновационным потенциалом. Однако этот потенциал не использован в полной мере, о чем свидетельствует структурный дисбаланс между разработкой и

использованием передовых производственных технологий в регионе¹⁷³. В Ростовской области со стороны бизнеса существует большой спрос на новейшие разработки и технологии, в связи с чем задача региональной инвестиционной политики Ростовской области состоит в интеграции инновационной, инвестиционной, научно-технической и научно-образовательной деятельности с целью обеспечения их комплексного взаимодействия в условиях многоукладной экономики.

Исходя из базовых условий и ограничений, целью инновационной политики является повышение конкурентоспособности Ростовской области на основе расширенного воспроизводства и вовлечения в хозяйственный оборот инновационного потенциала региона.

Для эффективного достижения цели инновационной политики необходимым является преодоление следующих проблемных аспектов:

1. Недостаточная степень развития институциональных условий инвестирования в инновации и технологическое развитие, включая такие аспекты, как система стратегического планирования, приоритетные направления инновационной деятельности Ростовской области в связи с современными тенденциями в технологической сфере, участие в федеральных инновационных проектах.
2. Неполная реализация потенциала государственной поддержки инновационной деятельности.
3. Невысокая степень развития механизмов коммерциализации технологий.

Для решения существующих проблем требуется осуществление комплексной политики в сфере стимулирования инвестиционной деятельности в инновационной сфере, включая следующие направления:

¹⁷³ По данным формы федерального статистического наблюдения №1-технология «Сведения о разработке и использовании передовых производственных технологий» (годовая), (Под передовыми производственными технологиями понимаются технологии и технологические процессы, включающие машины, аппараты, оборудование и приборы, основанные на микроэлектронике или управляемые с помощью компьютера и используемые при проектировании, производстве или обработке продукции), URL: http://www.gks.ru/wps/wcm/connect/rosstat_main/rosstat/ru/statistics/science_and_innovations/science/#

1. Развитие институциональных условий инвестирования в инновации и технологическое развитие

- разработка и утверждение единого унифицированного перечня приоритетных направлений инновационного развития, уточненного на основе приоритетов, сформулированных в Прогнозе научно-технологического развития Российской Федерации на период до 2030 года и в рамках Национальной технологической инициативы, в разрезе наиболее перспективных технологий и мировых рынков;
- разработка Стратегии инновационного развития Ростовской области до 2030 года, а также Инновационного меморандума Ростовской области на трехлетний период;
- разработка «дорожной карты» участия Ростовской области в Национальной технологической инициативе;
- присоединение Ростовской области к Ассоциации инновационных регионов России.

2. Совершенствование системы поддержки инновационной деятельности Ростовской области

- разработка и внедрение регионального «инновационного лифта»;
- создание регионального венчурного фонда;
- экспертная помощь в акселерации инновационных стартапов;
- разработка мероприятий комплексной поддержки «Технологические лидеры» (выявление и адресное сопровождение «скрытых чемпионов» – малых и средних инновационных (технологических) компаний, занимающихся созданием и продвижением новых технологий в различных отраслях экономики) в рамках подпрограммы «Инновационное развитие Ростовской области» государственной программы Ростовской области «Экономическое развитие и инновационная экономика»;
- повышение лимита субсидии на компенсацию произведенных затрат, связанных с производством инновационной продукции (товаров, работ, услуг), после их документального подтверждения до 1 млн рублей;

- стимулирование и содействие инновационным предприятиям региона в подключении к системе формирования национальных инновационных рейтингов посредством поддержки на первоначальном этапе подачи заявок.

3. Развитие механизмов содействия коммерциализации инноваций и технологий

- развитие региональной базы инновационных проектов, разработок и технологических запросов Ростовской области в целях коммерциализации инновационной сферы;
- формирование реестра предприятий и реестра инновационной продукции Ростовской области;
- содействие участию инновационных предприятий на международных и всероссийских выставках высоких технологий.

Задача 2.5. Развитие социальных инвестиций

Институциональную основу в этой сфере в Ростовской области формируют: АНО ПСПП «Ресурсный центр социального развития», Управление социально-политических коммуникаций Ростовской области, НКО «Гарантийный Фонд Ростовской области» и другие административные структуры и институты, которые разрабатывают и реализуют меры стимулирования развития социальных инвестиций. Организации и предприятия, реализующие социально значимые проекты, могут рассчитывать на получение образовательных, консультационных, информационных и сопроводительных услуг, а также на получение финансовой помощи (в виде субсидий, грантов, займов и участия в капитале).

Вместе с тем для Ростовской области, как и для всей страны в целом, характерно наличие сдерживающих факторов, препятствующих развитию процессов социального инвестирования: низкая заинтересованность бизнеса в долгосрочных и низкорентабельных проектах, узкий спектр механизмов осуществления инвестиционной деятельности в социальную сферу и

ограниченность финансовых возможностей социально ориентированных некоммерческих организаций. Поэтому требуется разработка комплекса мер, стимулирующих заинтересованность бизнеса к социальному инвестированию, а именно:

1. Развитие нормативно-правовой базы осуществления социального инвестирования

- разработка нормативно-правового акта, закрепляющего понятие «социальные инвестиции», содержащего в себе основные понятия социальных инвестиций, определение «социального эффекта», «уполномоченный орган в сфере развития социальных инвестиций», формы реализации социальных инвестиций.

2. Развитие институциональной основы поддержки социального инвестирования

- создание рабочей группы по социальному инвестированию при Правительстве Ростовской области;
- создание в сфере социальных инвестиций специализированных подразделений в действующих институтах поддержки инвестиционного развития (АО «РКР», НП «АИР РО», АНО «РРАПП», НП «ЕРЦИР РО» и др.);
- создание регионального Фонда социальных программ.

3. Разработка и внедрение механизмов поддержки инвестиционных проектов в форме Преобразующих инвестиций (Impact investment):

- разработка типовых проектов преобразующего инвестирования в социальной сфере с использованием схем Контракта жизненного цикла (КЖЦ), Арендного договора, Доверительного управления;
- предоставление специальных условий ведения хозяйственной деятельности предприятиям, достигающим определенного уровня «социального эффекта» – налоговые льготы, субсидирование процентной ставки по кредитам, возмещение части затрат;

- разработка и внедрение механизма «минимального гарантированного дохода» для возмещения недополученных доходов инвесторам, осуществляющих социально-значимые инвестиционные проекты с низкой или отрицательной рентабельностью;
- разработка и внедрение механизма «социальных облигаций» (SIB) по социальным проектам, финансируемых за счёт средств бюджетной системы, выплаты по которым на договорной основе связаны с достижением конкретного социального результата;
- поддержка и популяризация создания Эндаумент-фондов в ведущих организациях образования, здравоохранения и культуры региона.

4. Разработка и внедрение механизмов поддержки социально ориентированных некоммерческих организаций (СО НКО)

- предоставление целевых грантов СО НКО по приоритетным направлениям развития социальной сферы (на данном этапе это социальное обслуживание населения и дополнительное образование детей)¹⁷⁴;
- предоставление субсидий на компенсацию затрат СО НКО (возмещение затрат или недополученных доходов в связи с производством (реализацией) социальных услуг и работ) по приоритетным направлениям развития социальной сферы.

¹⁷⁴ По результатам мониторинга конкурентной среды Ростовской области методом опроса респондентов, оказалось, что узкий охват населения имеет рынок услуг психолого-педагогического сопровождения детей с ограниченными возможностями здоровья (консультативные услуги, патронаж, услуги, опирающиеся на механизмы само- и взаимопомощи), а также рынок дополнительного образования детей и дошкольного образования

3.2. Организационное обеспечение, мониторинг и корректировка Стратегии

Реализация Стратегии осуществляется посредством:

- плана мероприятий, направленных на решение задач Стратегии;
- государственных программ Ростовской области;
- управления реализацией Стратегии;
- ежегодного отчета о реализации Стратегии.

Перечень государственных программ Ростовской области утвержден распоряжением Правительства Ростовской области от 31.07.2013 № 297 «Об утверждении Перечня государственных программ Ростовской области». Мероприятия государственных программ Ростовской области выступают в качестве инструментов при формировании плана мероприятий по решению задач настоящей Стратегии и призваны объединить усилия стейкхолдеров по реализации заданных в Стратегии направлений, а также создать базу для сбалансированного бюджетного финансирования реализуемых проектов и мероприятий.

План мероприятий, направленных на решение задач Стратегии, приведен в Приложении № 16. Финансирование мероприятий, включенных в данный план, осуществляется в размерах, определенных областным законом об областном бюджете. Планируемые объемы бюджетных ассигнований, направляемых на реализацию мероприятий вышеназванного плана, содержатся в соответствующих государственных программах Ростовской области.

Управление реализацией Стратегии выполняет Департамент инвестиций и предпринимательства Ростовской области, который координирует действия ответственных органов исполнительной власти Ростовской области по реализации плана мероприятий, направленных на решение задач Стратегии.

Органом, осуществляющим анализ реализации Стратегии, подготовку и рассмотрение предложений по ее корректировке, является Совет по инвестициям при Губернаторе Ростовской области.

Мониторинг реализации Стратегии, достижения показателей реализации Стратегии выполняет Департамент инвестиций и предпринимательства Ростовской области, который ежегодно собирает информацию о выполнении мероприятий в отчетном периоде от ответственных органов исполнительной власти Ростовской области в соответствии с планом мероприятий, а также ежегодно в срок до 30 июня года, следующего за отчетным, выносит на заседание Совета по инвестициям при Губернаторе Ростовской области отчет о реализации Стратегии и размещает его на официальном сайте Правительства Ростовской области в информационно-телекоммуникационной сети «Интернет». По результатам рассмотрения данного отчета в протоколе заседания Совета по инвестициям при Губернаторе Ростовской области могут быть даны поручения органам исполнительной власти Ростовской области, направленные на достижение целей и решение задач Стратегии.

Ответственность за достижение целей и решение задач настоящей Стратегии несет Департамент инвестиций и предпринимательства Ростовской области. Система показателей достижения целей и решения задач Стратегии приведена в Приложении № 17.

Ежегодная **корректировка** настоящей Стратегии осуществляется с привлечением широкого круга экспертов, включая представителей научного, предпринимательского сообщества, в том числе с использованием механизма краудсорсинга, либо его элементов.

Органы исполнительной власти и органы местного самоуправления Ростовской области, научные и образовательные организации, общественные объединения предпринимателей вправе ежегодно, в срок до 1 августа, направлять в Департамент инвестиций и предпринимательства Ростовской области свои предложения по корректировке положений настоящей Стратегии в рамках ее последующего пересмотра.

Департамент инвестиций и предпринимательства Ростовской области ежегодно, в срок до 1 октября, подготавливает проект постановления

Правительства Ростовской области о внесении изменений в Стратегию, который выносится на публичное обсуждение.

Одним из итогов достижения целей Стратегии станет реализация крупнейших инвестиционных проектов (объем инвестиций, планируемый на реализацию которых, составляет более 300 млн. рублей) в Ростовской области, перечень которых приведен в Приложении № 18.

Механизм сопровождения инвестиционных проектов в Ростовской области определяется постановлением Правительства Ростовской области от 23.09.2015 № 603 «О сопровождении инвестиционных проектов на территории Ростовской области» и Регламентом сопровождения инвестиционных проектов по принципу «единого окна» на территории Ростовской области, утвержденным 25.10.2013 г. В соответствии с указанными документами сопровождение инвестиционных проектов осуществляется по отраслевому признаку.

При стоимости инвестиционных проектов свыше 100 млн. рублей сопровождение инвестиционных проектов осуществляют отраслевые органы исполнительной власти Ростовской области.

Органы местного самоуправления обеспечивают сопровождение инвестиционных проектов, стоимость которых 100 млн. рублей и менее.

Сопровождение инвестиционных проектов осуществляется в рамках деятельности отраслевых рабочих групп и советов по инвестициям при главах муниципальных образований и включает в себя мероприятия по:

- оказанию содействия инвестору в своевременном получении необходимых согласований и разрешений в органах государственной власти и органах местного самоуправления, расположенных на территории Ростовской области;
- оказанию содействия инвестору в своевременном получении от соответствующих организаций технических условий на подключение объекта к сетям инженерно-технического обеспечения;
- другие мероприятия, способствующие сокращению сроков реализации инвестиционного проекта.

При необходимости отраслевые органы исполнительной власти в рамках сопровождения инвестиционных проектов инициируют рассмотрение хода реализации инвестиционного проекта на заседаниях Совета по инвестициям при Губернаторе Ростовской области.

Участниками реализации Стратегии являются хозяйствующие субъекты, осуществляющие (планирующие осуществлять) деятельность на территории Ростовской области, территориальные органы государственной власти Российской Федерации, органы государственной власти Ростовской области, органы местного самоуправления муниципальных образований, расположенных на территории Ростовской области, общественные объединения и другие организации.

Органам местного самоуправления муниципальных образований Ростовской области при разработке и выполнении муниципальных программ рекомендуется руководствоваться положениями настоящей Стратегии и предусматривать мероприятия по улучшению инвестиционного климата на территории соответствующего муниципального образования.

Научные и образовательные организации, общественные объединения предпринимателей и другие специалисты могут быть привлечены в качестве экспертов для получения необходимых сведений и подготовки заключений по вопросам, связанным с реализацией Стратегии.

Коммерческие организации, общественные объединения предпринимателей, участвующие в инвестиционных процессах, при осуществлении своей инвестиционной деятельности вправе руководствоваться положениями Стратегии, осуществлять *контроль* за ходом ее реализации и принимать активное участие в обсуждении изменений, вносимых в Стратегию.

Общественный контроль реализации настоящей Стратегии осуществляет экспертная группа по мониторингу внедрения в Ростовской области Стандарта деятельности органов исполнительной власти субъекта Российской Федерации по обеспечению благоприятного инвестиционного климата в регионе.

ДЕФИНИЦИИ

Конкурентоспособность региона – это способность региона эффективно вести борьбу за мобильные ресурсы и рынки сбыта за счет использования специфических ресурсов развития. Эффективность борьбы за рынки сбыта определяется текущей конкурентоспособностью, эффективность борьбы за ресурсы развития – перспективной конкурентоспособностью.

Текущая конкурентоспособность определяется на общем уровне объемом ВРП, в отраслевом срезе – величиной отгрузки соответствующей отрасли или совокупности отраслей.

Перспективная конкурентоспособность определяется на основе показателя объема и отраслевой структуры инвестиций в основной капитал¹⁷⁵.

Ресурсно-ориентированные отрасли: «Сельское хозяйство» и «Добыча полезных ископаемых».

Производственно-ориентированные отрасли: «Производство пищевых продуктов, включая напитки, и табака», «Текстильное и швейное производство», «Производство кожи, изделий из кожи и производство обуви», «Обработка древесины и производство изделий из дерева», «Целлюлозно-бумажное производство; издательская и полиграфическая деятельность», «Производство кокса, нефтепродуктов и ядерных материалов», «Производство резиновых и пластмассовых изделий», «Металлургическое производство и производство готовых металлических изделий».

Инновационно-ориентированные отрасли: «Химическое производство», «Производство машин и оборудования», «Производство электрооборудования, электронного и оптического оборудования», «Производство транспортных средств и оборудования».

Низкотехнологичным отрасли: «Производство пищевых продуктов, включая напитки, и табака», «Текстильное и швейное производство», «Производство кожи, изделий из кожи и производство обуви», «Обработка древесины и производство изделий из дерева», «Целлюлозно-бумажное производство; издательская и полиграфическая деятельность».

Среднетехнологичные отрасли низкого уровня: «Производство кокса, нефтепродуктов и ядерных материалов», «Производство резиновых и пластмассовых изделий», «Металлургическое производство и производство готовых металлических изделий».

Среднетехнологичные отрасли высокого уровня: «Производство машин и оборудования», «Производство транспортных средств и оборудования»

Высокотехнологичные отрасли: «Производство электрооборудования, электронного и оптического оборудования», «Химическое производство».

Конкурентная среда представляет собой совокупность независимых предприятий-конкурентов, производящих и предлагающих на рынке аналогичный продукт (товар / услугу / работу), и соперничающих между собой за преобладающее положение на соответствующем рынке. В условиях свободной конкуренции самостоятельные действия конкурентов исключают или ограничивают возможность каждого из них в одностороннем порядке воздействовать на общие условия обращения товаров на соответствующем товарном рынке¹⁷⁶. Вместе с тем свободная конкуренция может быть деформирована и ограничена наличием на рынке дискриминационных условий, фактов недобросовестной конкуренции или монополистической деятельности со стороны хозяйствующих субъектов. С точки зрения привлечения инвестиций в экономику региона, принципиально важно обеспечить **равные**

¹⁷⁵ ГАУ РО «РИАЦ», «Исследование направлений повышения конкурентоспособности экономики Ростовской области», 2015 г.

¹⁷⁶ Федеральный закон от 26.07.2006 N 135-ФЗ (ред. от 03.07.2016) «О защите конкуренции»

конкурентные условия для всех хозяйствующих субъектов и максимально устранить нецелесообразные барьеры доступа на рынок.

Вызовы инвестиционного развития Ростовской области проистекают из внешней по отношению к региону среды.

Внешняя среда – это совокупность условий, прямо или косвенно влияющих на состояние и развитие региона, но не зависящих от него. Внешняя среда Ростовской области представлена **мировым** уровнем и уровнем **национальной экономики** Российской Федерации.

Вызов представляет собой отдельно взятую долгосрочную тенденцию развития мировой либо национальной экономики, способную оказать значительное влияние одновременно на различные параметры социально-экономического развития Ростовской области. Каждый вызов обусловлен специфическим **фактором**, то есть причиной или совокупностью причин, определяющих его характер.

Сильные и слабые стороны Ростовской области формируются во внутренней среде региона.

Внутренняя среда – совокупность условий внутреннего состояния (сильные и слабые стороны), являющихся результатом управленческих решений.

Сильные стороны – внутренние характеристики региона, которые обеспечивают его конкурентное преимущество.

Слабые стороны – внутренние характеристики региона, которые затрудняют его развитие и снижают его конкурентоспособность.

Движущий процесс – это частное проявление фактора, потенциально способное оказать как позитивный, так и негативный эффект на инвестиционную сферу региона.

Возможность – потенциальный позитивный эффект, оказываемый движущим процессом на инвестиционную сферу региона.

Угроза – потенциальный негативный эффект, оказываемый движущим процессом на инвестиционную сферу региона.

При этом отдельно взятый движущий процесс может содержать одновременно и угрозу, и возможность. Вероятность реализации позитивного или негативного эффекта для инвестиционной сферы региона в долгосрочной перспективе зависит от эффективности мероприятий по максимальному **использованию возможностей** внешней среды, что, в свою очередь, в большинстве случаев обеспечит **избежание / минимизацию угроз**.

ПРИЛОЖЕНИЯ
к Стратегии инвестиционного развития
Ростовской области до 2030 года

Общий уровень конкурентоспособности

Показатель	Период	Место РО	Доля в РФ	Значение
Валовой региональный продукт	2014	13	1,7%	1 000 247,6 млн руб.
Инвестиции в основной капитал	2015*	12	2,0%	291 029,4 млн руб.
Прямые иностранные инвестиции (поступило)	2015	36	0,2%	256,9 млн долл. США
Экспорт	2015*	16	1,4%	4 764,5 млн долл. США
Сальдо торгового баланса	2015*	15	–	2 657,9 млн долл. США
Объем инновационных товаров, работ, услуг	2014	12	1,9%	68 558,1 млн руб.
Внутренние затраты на научные исследования и разработки	2014	8	1,7%	14 722,6 млн руб.
Среднесписочная численность работников	2015	10	2,4%	1 095 137,0 чел.
Производительность труда: промышленность (отгрузка на 1 занятого)	2015*	42	–	3,1 млн руб.
Производительность труда: сельское хозяйство (продукция на 1 занятого)	2015*	26	–	4,8 млн руб.
Коэффициент миграционного прироста на 10000 человек населения	2015*	28	–	3,8%
Среднедушевые денежные доходы населения (в месяц)	2015*	33	–	26 480,0 руб.
Коэффициент миграционного прироста на 10000 человек населения	2015*	28	–	3,8

*данные не окончательные (январь-декабрь / предварительные / на начало года)

Уровень развития инфраструктуры

Показатель	Период	Место РО	Доля в РФ	Значение
Первичная инфраструктура				
Транспортная инфраструктура				
Отгрузка по виду деятельности «Транспорт» ¹⁷⁷	2015*	20	1,2%	89 984,7 млн руб.
Доля дорог с твердым покрытием в общей протяженности автомобильных дорог общего пользования ¹⁷⁸	2015	37	–	74,6%
Доля автомобильных дорог общего пользования, отвечающих нормативным требованиям ¹⁷⁹	2015	20	–	50,7%
Плотность железнодорожных путей общего пользования (на 10 000 км ² территории) ¹⁸⁰	2015	31	–	182,3 км
Энергетическая инфраструктура				
Отгрузка по виду деятельности «Производство и распределение электроэнергии, газа и воды»	2015*	10	2,5%	119 440,0 млн руб.
Телекоммуникационная инфраструктура				
Отгрузка по виду деятельности «Связь»	2015*	5	2,1%	39 400,7 млн руб.
Численность пользователей сети Интернет на 100 человек населения	2015	31	–	70 чел.
Доля организаций, использовавших Интернет (от общего числа обследованных организаций)	2014	63	–	86,0%
Число абонентских устройств подвижной радиотелефонной (сотовой) связи на 1000 человек населения	2015*	28	–	1 869,0 шт.
Вторичная инфраструктура				
Рынок труда				
Среднемесячная номинальная начисленная заработная плата работников организаций	2015*	53	–	24 657,0 руб.
Уровень безработицы (по методологии МОТ)	2015	44	–	6,1%
Коэффициент напряженности на рынке труда	2015	25 ¹⁸¹	–	4,0 ед.

¹⁷⁷ Данные приведены по организациям, не относящимся к субъектам малого предпринимательства, средняя численность работников которых превышает 15 человек

¹⁷⁸ Федерального, регионального или межмуниципального и местного значения

¹⁷⁹ Регионального или межмуниципального значения

¹⁸⁰ Московская область с учетом г. Москвы и Ленинградская область с учетом г. Санкт-Петербурга

¹⁸¹ Ростовскую область опережают 47 субъектов Российской Федерации с показателями 0,8-3,9%

Показатель	Период	Место РО	Доля в РФ	Значение
Удельный вес численности высококвалифицированных работников в общей численности квалифицированных работников	2015	27 ¹⁸²		29,9%
Финансовая инфраструктура				
Количество действующих кредитных организаций и их филиалов, по регионам	2015	3	4,0%	86,0 ед.
Технологическая инфраструктура				
Стоимость основных фондов (по полной учетной стоимости)	2014	19	1,4%	2 085 372,0 млн руб.
Степень износа основных фондов	2014	30	–	43,0%
Используемые передовые производственные технологии	2015	19	1,4%	3 047,0 ед.
Деловая инфраструктура				
Количество малых и средних предприятий в расчете на 1 тыс. человек населения	2014	11 ¹⁸³	–	13,0 ед.
Третичная инфраструктура (научно-инновационная инфраструктура)				
Инновационная активность организаций	2014	31 ¹⁸⁴	–	9,6%
Коэффициент изобретательской активности	2015*	12	–	1,8 ед.
Организации, выполняющие научные исследования и разработки	2014	8	2,4%	87,0 ед.
Численность персонала, занятого научными исследованиями и разработками	2014	9	1,7%	12 622,0 чел.
Организации, ведущие подготовку докторантов	2014	5	2,7%	13,0 ед.
Численность исследователей с учеными степенями	2014	11	1,3%	1 473,0 чел.

¹⁸² Ростовскую область опережают 32 субъекта Российской Федерации с показателями 48,4-30,0%

¹⁸³ Ростовскую область опережают 32 субъекта Российской Федерации с показателями 42,0-14,0%

¹⁸⁴ Ростовскую область опережают 35 субъекта Российской Федерации с показателями 29,2-9,7%

Конкурентоспособность агрегированных групп отраслей

Показатель	Период	Место РО	Доля в РФ	Значение
Ресурсно-ориентированные отрасли				
Отгрузка	2015*	17	1,6%	250 663,3 млн руб.
Инвестиции в основной капитал	2015*	29	0,5%	14 334,0 млн руб.
Экспорт	2014	31	0,1%	3 609,5млн руб.
Производственно-ориентированные отрасли				
Отгрузка	2015*	18	1,8%	387 899,8 млн руб.
Инвестиции в основной капитал	2015*	12	3,2%	33 208,4 млн руб.
Экспорт	2014	18	1,0%	58 402,1 млн руб.
Инновационная продукция (отгрузка)	2014	13	2,5%	29 613,4 млн руб.
Инновационно-ориентированные отрасли				
Отгрузка	2015*	12	2,0%	165 019,6 млн руб.
Инвестиции в основной капитал	2015*	20	1,4%	8 396,7 млн руб.
Экспорт	2014	18	1,9%	21 385,4 млн руб.
Инновационная продукция (отгрузка)	2014	10	2,7%	28 290,6 млн руб.

*январь-декабрь

Конкурентоспособность групп отраслей по степени технологичности

Показатель	Период	Место РО	Доля в РФ	Значение
Низкотехнологичные отрасли				
Отгрузка	2015*	7	2,8%	187 649,1 млн руб.
Инвестиции в основной капитал	2015*	12	2,9	8 494,00 млн руб.
Экспорт	2014	9	3,6%	13 845,9 млн руб.
Инновационная продукция (отгрузка)	2014	28	0,4%	920,9 млн руб.
Среднетехнологичные отрасли низкого уровня				
Отгрузка	2015*	20	1,3%	200 250,7 млн руб.
Инвестиции в основной капитал	2015*	12	3,3%	24 714,40 млн руб.
Экспорт	2014	19	0,8%	44 556,3 млн руб.
Инновационная продукция (отгрузка)	2014	11	3,0%	28 692,5 млн руб.
Среднетехнологичные отрасли высокого уровня				
Отгрузка	2015*	10	3,2%	130 209,7 млн руб.
Инвестиции в основной капитал	2015*	11	2,8%	7 292,50 млн руб.
Экспорт	2014	6	5,2%	19 803,1 млн руб.
Инновационная продукция (отгрузка)	2014	8	3,1%	23 160,4 млн руб.
Высокотехнологичные отрасли				
Отгрузка	2015*	34	0,9%	34 809,9 млн руб.
Инвестиции в основной капитал	2015*	42	0,3%	1 104,20 млн руб.
Экспорт	2014	37	0,2%	1 582,3 млн руб.
Инновационная продукция (отгрузка)	2014	20	1,7%	5 130,3 млн руб.

*январь-декабрь

Конкурентоспособность отраслей

Показатель	Период	Место РО	Доля в РФ	Значение
Сельское хозяйство				
Продукция	2015*	2	4,6%	229 342,8 млн руб.
Инвестиции в основной капитал	2015*	9	3,7%	11 743,9 млн руб.
Экспорт	2014*	10	2,1%	139,5 млн руб.
Производительность труда	2015*	26	–	4,8 млн руб.
Растениеводство				
Продукция	2015*	2	5,9%	155 156,2 млн руб.
Посевные площади сельскохозяйственных культур	2015	2	5,6%	4 467,8 тыс. га
Урожайность зерновых и зернобобовых культур	2015	20 ¹⁸⁵	–	29,6 ц/га
- урожайность пшеницы озимой и яровой	2015	14	–	32,5 ц/га
Урожайность подсолнечника	2015	20 ¹⁸⁶	–	109,8 ц/га
Урожайность картофеля	2015	67	–	122,2 ц/га
Урожайность овощей открытого грунта	2015	42 ¹⁸⁷	–	215,2 ц/га
Количество зерноуборочных комбайнов на 1000 га посевов	2015	39	–	2,9 ед.
Количество тракторов на 1000 га посевов	2015	53	–	3,3 ед.
Животноводство				
Продукция	2015*	6	3,1%	74 186,5 млн руб.
Произведено на убой крупного рогатого скота (в живой массе)	2015	28	1,0%	6,8 тыс. тонн
Произведено на убой свиней (в живой массе)	2015	30	1,0%	28,3 тыс. тонн
Произведено на убой овец и коз (в живой массе)	2015	6	6,4%	0,6 тыс. тонн
Произведено на убой птицы (в живой массе)	2015	17	2,0%	108,4 тыс. тонн
Произведено молока	2015	5	3,5%	1 080,5 тыс. тонн
Надой молока на 1 корову	2015	38	–	4 543,0 кг
Произведено яиц	2015	2	4,5%	1 907,0 млн шт.
Добыча полезных ископаемых				
Отгрузка	2015*	34	0,2%	21 320,5 млн руб.
Инвестиции в основной капитал	2015*	38	0,1%	2 590,1 млн руб.
Экспорт	2014	31	0,1%	3 470,1 млн руб.
Производительность труда	2015*	58	–	1,9 млн руб.
Производство пищевых продуктов, включая напитки, и табака				
Отгрузка	2015*	7	3,1%	154 797,9 млн руб.
Инвестиции в основной капитал	2015*	10	3,1%	5 730,6 млн руб.
Экспорт	2014	5	8,8%	13 510,6 млн руб.
Инновационная продукция (отгрузка)	2014	31	0,2%	391,2 млн руб.
Производительность труда	2015*	10	–	5,7 млн руб.
Текстильное и швейное производство				

¹⁸⁵ Ростовскую область опережают 22 субъектов Российской Федерации с показателями 56,1-29,7 ц/га

¹⁸⁶ Ростовскую область опережают 20 субъектов Российской Федерации с показателями 287,0-111,4 ц/га

¹⁸⁷ Ростовскую область опережают 42 субъекта Российской Федерации с показателями 385,2-220,8 ц/га

Показатель	Период	Место РО	Доля в РФ	Значение
Отгрузка	2015*	5	7,6%	20 314,4 млн руб.
Инвестиции в основной капитал	2015*	1	23,7%	1 578,0 млн руб.
Экспорт	2014	6	5,4%	311,3 млн руб.
Инновационная продукция (отгрузка)	2014	4	10,9%	529,7 млн руб.
Производительность труда	2015*	2	–	2,7 млн руб.
Производство кожи, изделий из кожи и производство обуви				
Отгрузка	2015*	11	2,7%	1 333,4 млн руб.
Инвестиции в основной капитал	2015*	9	1,5%	31,20 млн руб.
Экспорт	2014	-	0%	0,0 млн руб.
Инновационная продукция (отгрузка)	2014	-	0%	0,0 млн руб.
Производительность труда	2015*	11	–	1,3 млн руб.
Обработка древесины и производство изделий из дерева				
Отгрузка	2015*	56	0,1%	455,7 млн руб.
Инвестиции в основной капитал	2015*	-	0%	0,0 млн руб.
Экспорт	2014	-	0%	0,0 млн руб.
Инновационная продукция (отгрузка)	2014	-	0%	0,0 млн руб.
Производительность труда	2015*	71	–	0,3 млн руб.
Целлюлозно-бумажное производство; издательская и полиграфическая деятельность				
Отгрузка	2015*	20	1,2%	10 747,7 млн руб.
Инвестиции в основной капитал	2015*	14	2,1%	1 154,2 млн руб.
Экспорт	2014	36	0,02%	24,0 млн руб.
Инновационная продукция (отгрузка)	2014	-	0%	0,0 млн руб.
Производительность труда	2015*	35	–	1,7 млн руб.
Производство кокса и нефтепродуктов				
Отгрузка	2015*	15	0,7%	60 090,5 млн руб.
Инвестиции в основной капитал	2015*	17	1,5%	5 792,0 млн руб.
Экспорт	2014	12	0,6%	24 473,4 млн руб.
Инновационная продукция (отгрузка)	2014	12	0,2%	829,8 млн руб.
Производительность труда	2015*	11	–	50,0 млн руб.
Производство резиновых и пластмассовых изделий				
Отгрузка	2015*	11	2,6%	18 931,8 млн руб.
Инвестиции в основной капитал	2015*	2	12,6%	5 558,4 млн руб.
Экспорт	2014	4	9,3%	2 097,4 млн руб.
Инновационная продукция (отгрузка)	2014	19	0,7%	288,0 млн руб.
Производительность труда	2015*	25	–	2,7 млн руб.
Производство прочих неметаллических минеральных продуктов				
Отгрузка	2015*	9	2,7%	31 549,9 млн руб.
Инвестиции в основной капитал	2015*	4	7,2%	6 262,0 млн руб.
Экспорт	2014	3	8,4%	3 375,8 млн руб.
Инновационная продукция (отгрузка)	2014	5	7,9	3 811,2 млн руб.
Производительность труда	2015*	33	–	2,2 млн руб.
Металлургическое производство и производство готовых металлических изделий				
Отгрузка	2015*	13	1,8%	89 678,4 млн руб.
Инвестиции в основной капитал	2015*	7	3,1%	7 102,0 млн руб.
Экспорт	2014	15	1,1%	14 609,7 млн руб.
Инновационная продукция (отгрузка)	2014	6	7,4%	23 763,5 млн руб.

Показатель	Период	Место РО	Доля в РФ	Значение
Производительность труда	2015*	26	–	3,0 млн руб.
Производство машин и оборудования				
Отгрузка	2015*	7	3,3%	43 643,3 млн руб.
Инвестиции в основной капитал	2015*	21	1,6%	1 351,9 млн руб.
Экспорт	2014	5	5,0%	2 982,8 млн руб.
Инновационная продукция (отгрузка)	2014	9	3,4%	1 918,5 млн руб.
Производительность труда	2015*	14	–	2,3 млн руб.
Производство транспортных средств и оборудования				
Отгрузка	2015*	9	3,1%	86 566,4 млн руб.
Инвестиции в основной капитал	2015*	9	3,4%	5 940,6 млн руб.
Экспорт	2014	7	5,3%	16 820,3 млн руб.
Инновационная продукция (отгрузка)	2014	10	3,1%	21 241,9 млн руб.
Производительность труда	2015*	17	–	2,8 млн руб.
Производство электрооборудования, электронного и оптического оборудования				
Отгрузка	2015*	31	1,1%	18 157,0 млн руб.
Инвестиции в основной капитал	2015*	40	0,3%	264,8 млн руб.
Экспорт	2014	41	0,2%	127,5 млн руб.
Инновационная продукция (отгрузка)	2014	16	1,8%	2 720,2 млн руб.
Производительность труда	2015*	46	–	1,5 млн руб.
Химическое производство				
Отгрузка	2015*	31	0,7%	16 652,8 млн руб.
Инвестиции в основной капитал	2015*	29	0,3%	839,4 млн руб.
Экспорт	2014	30	0,2%	1 454,8 млн руб.
Инновационная продукция (отгрузка)	2014	13	1,5%	2 410,1 млн руб.
Производительность труда	2015*	43	–	2,9 млн руб.

*январь-декабрь

Система поддержки инвестиционного развития Ростовской области

	Инструменты (мероприятия)	Нормативный правовой акт РО	Институты–проводники
1.	Финансовая поддержка		
1.1.	Субсидии на возмещение части затрат на уплату процентов по кредитам, полученным на реализацию инвестиционных проектов	Областной закон Ростовской области от 01.10.2004г. №151-ЗС «Об инвестициях в Ростовской области»; Постановление Правительства Ростовской области от 22.03.2012 №218 «О порядке оказания государственной поддержки инвестиционной деятельности организаций из областного бюджета»	Департамент инвестиций и предпринимательства Ростовской области
1.2.	Государственные гарантии Ростовской области (на инвестиционные цели)	Областной закон Ростовской области от 02.07.2008г. №35-ЗС «О предоставлении государственных гарантий Ростовской области»; Постановление Правительства Ростовской области от 15.03.2012г. №187 «О некоторых вопросах предоставления государственных гарантий Ростовской области»	Департамент инвестиций и предпринимательства Ростовской области
1.3.	Предоставление льгот по пользованию государственным имуществом Ростовской области	Областной закон Ростовской области от 13.05.2008г. №20-ЗС «О развитии малого и среднего предпринимательства в Ростовской области»	Департамент инвестиций и предпринимательства Ростовской области
1.4.	Субсидии субъектам инновационной деятельности (за исключением государственных (муниципальных) учреждений) за счет средств областного бюджета на возмещение части капитальных и (или) текущих затрат, связанных с производством инновационной продукции (товаров, работ, услуг)	Постановление Правительства Ростовской области от 11.03.2012г. №179 «О порядке предоставления субсидий субъектам инновационной деятельности»	Департамент инвестиций и предпринимательства Ростовской области
1.5.	Субсидии за счет средств областного бюджета субъектам туристской индустрии в целях возмещения части затрат на приобретение основных средств в связи с оказанием услуг в сфере въездного и внутреннего туризма	Постановление Правительства Ростовской области от 11.03.2012г. №159 «О порядке предоставления субсидий субъектам туристской индустрии на возмещение части затрат на приобретение основных средств в связи с оказанием услуг в сфере въездного и внутреннего туризма»	Департамент инвестиций и предпринимательства Ростовской области
1.6.	Выделение грантов муниципальным районам и городским округам в форме иных межбюджетных трансфертов из областного бюджета	Постановление Правительства Ростовской области от 07.03.2013г. №122 «О порядке предоставления межбюджетных трансфертов на поощрение муниципальных районов и городских округов по итогам рейтинговой оценки эффективности деятельности муниципальных образований Ростовской области по привлечению инвестиций»	Департамент инвестиций и предпринимательства Ростовской области

1.7.	Финансовая поддержка (субсидии, льготы по налогам)	Инвестиционная декларация Ростовской области (утверждена Губернатором Ростовской области 08.10.2013г.)	Департамент инвестиций и предпринимательства Ростовской области
1.8.	Субсидии на возмещение части затрат на уплату процентов по инвестиционным кредитам, полученным в российских кредитных организациях, и займам, полученным в сельскохозяйственных кредитных потребительских кооперативах, на срок от 2 до 15 лет; Субсидии на возмещение части затрат на уплату процентов по кредитам, полученным в российских кредитных организациях, и займам, полученным в сельскохозяйственных кредитных потребительских кооперативах, на срок до 1 года; Субсидии на возмещение части затрат на уплату процентов по кредитам, полученным в российских кредитных организациях, и займам, полученным в сельскохозяйственных кредитных потребительских кооперативах, на срок до 8 лет	Постановление Правительства Ростовской области от 20.01.2012г. №58 «О порядке предоставления субсидий на возмещение части затрат на уплату процентов по кредитам, полученным в российских кредитных организациях, и займам, полученным в сельскохозяйственных кредитных потребительских кооперативах»	Министерство сельского хозяйства и продовольствия Ростовской области
1.9.	Субсидия сельскохозяйственным товаропроизводителям (кроме граждан, ведущих личное подсобное хозяйство), осуществившим с 1 января 2013 г. приобретение сельскохозяйственной техники, произведенной в Ростовской области, за счет собственных и (или) кредитных средств	Постановление Правительства Ростовской области от 13.01.2012г. № 6 «О порядке предоставления субсидий сельскохозяйственным товаропроизводителям (кроме граждан, ведущих личное подсобное хозяйство) на возмещение части затрат на приобретение сельскохозяйственной техники, произведенной в Ростовской области»	Министерство сельского хозяйства и продовольствия Ростовской области
1.10.	Субсидии сельскохозяйственным товаропроизводителям (кроме граждан, ведущих личное подсобное хозяйство) на возмещение части затрат на строительство, реконструкцию и техническое перевооружение мелиоративных систем общего и индивидуального пользования и отдельно расположенных гидротехнических сооружений, принадлежащих им на праве собственности или переданных им в пользование в установленном порядке (за исключением затрат, связанных с проведением проектных и изыскательских работ и (или) подготовкой проектной документации в отношении	Постановление Правительства Ростовской области от 12.07.2012г. № 627 «О порядке предоставления субсидий сельскохозяйственным товаропроизводителям (кроме граждан, ведущих личное подсобное хозяйство) на возмещение части затрат на строительство реконструкцию и техническое перевооружение мелиоративных систем общего и индивидуального пользования и отдельно расположенных гидротехнических сооружений, принадлежащих им на праве собственности или переданных им в пользование в установленном порядке (за исключением затрат, связанных с проведением проектных и изыскательских работ и (или) подготовкой проектной документации в отношении указанных объектов)»	Министерство сельского хозяйства и продовольствия Ростовской области

1.11.	Субсидия на проведение кадастровых работ при оформлении в собственность земельных участков из земель сельскохозяйственного назначения	Постановление Правительства Ростовской области от 14.12.2011г. № 229 «О порядке предоставления субсидий крестьянским (фермерским) хозяйствам, включая индивидуальных предпринимателей, на возмещение части затрат при оформлении в собственность используемых ими земельных участков из земель сельскохозяйственного назначения»	Министерство сельского хозяйства и продовольствия Ростовской области
1.12.	Налоговая ставка по налогу на имущество организаций устанавливается: в отношении вновь созданного (приобретенного) в рамках реализации инвестиционного проекта имущества организаций на условиях, установленных «пункта 1 части 1 и частями 2 и 3 статьи 13.1 Областного закона от 10.05.2012г. №843-ЗС, за исключением имущества, переданного в аренду или иное возмездное пользование; в отношении вновь созданного (приобретенного) в рамках реализации инвестиционного проекта имущества организаций, предназначенного для эксплуатации другими лицами и переданного в аренду или иное возмездное пользование, на условиях, установленных подпунктом «г» пункта 1 части 1 и частями 2 и 3 статьи 13.1 Областного закона от 10.05.2012г. №843-ЗС. Освобождение от уплаты налога на имущество организаций - в отношении имущества, вновь созданного (приобретенного) в рамках реализации инвестиционного проекта	Областной закон Ростовской области от 10.05.2012г. №843-ЗС «О региональных налогах и некоторых вопросах налогообложения в Ростовской области»	Департамент инвестиций и предпринимательства Ростовской области
1.13.	Предоставление из областного бюджета субсидий организациям, реализующим инвестиционные проекты по приоритетным направлениям, на возмещение части затрат на уплату процентов по кредитам, полученным в кредитных организациях, имеющих лицензию Центрального банка Российской Федерации, и государственной корпорации «Банк развития и внешнеэкономической деятельности (Внешэкономбанк)», на новое строительство, реконструкцию, техническое перевооружение действующих предприятий, а также на	Постановление Правительства Ростовской области от 22.03.2012 №218 «О порядке оказания государственной поддержки инвестиционной деятельности организаций из областного бюджета»	Департамент инвестиций и предпринимательства Ростовской области

	рефинансирование ранее полученных кредитов на реализацию инвестиционных проектов; Предоставление государственных гарантий Ростовской области по инвестиционным проектам организаций для обеспечения исполнения обязательств инвесторов перед третьими лицами на конкурсной основе; Инвестиционный договор (предоставление налоговых льгот)		
1.14.	Определение правового режима территорий опережающего социально-экономического развития в Российской Федерации, меры государственной поддержки и порядок осуществления деятельности на таких территориях. Соглашение об осуществлении деятельности на территории опережающего социально-экономического развития «Гуково» (снижение ставки по налогу на имущество организаций, по налогу на прибыль организаций, по земельному налогу)	Федеральный закон Российской Федерации от 29.12.2014г. №473-ФЗ «О территориях опережающего социально-экономического развития в Российской Федерации»; Постановление Правительства Российской Федерации от 28.01.2016г. №45 «О создании территории опережающего социально-экономического развития Гуково»; Постановление Правительства Ростовской области от 19.04.2016г. №284 «Об осуществлении деятельности на территории опережающего социально-экономического развития Гуково»	Правительство Ростовской области, администрация г. Гуково
1.15.	Проведение ежегодного конкурса «Лучшие инновации Дона» среди субъектов инновационной деятельности, осуществляющих свою деятельность на территории Ростовской области путем внедрения инноваций, коммерциализации наукоемких технологий и разработок, а также распространения передового опыта; Проведение ежегодного конкурса «Лучшие инновации Дона» среди субъектов инновационной деятельности, осуществляющих свою деятельность на территории Ростовской области путем внедрения инноваций, коммерциализации наукоемких технологий и разработок, а также распространения передового опыта	Постановление Правительства Ростовской области от 25.09.2014г. № 649 «Об областных ежегодных конкурсах в сфере инноваций»	Департамент инвестиций и предпринимательства
1.16.	Заключение специального инвестиционного контракта с инвестором, обязующимся создать либо модернизировать и (или) освоить промышленное производство на территории Ростовской области	Областной закон Ростовской области от 20.10.2015г. №418-ЗС «О промышленной политике в Ростовской области»;	Министерство промышленности и энергетики Ростовской области

	(предоставление инвестору мер стимулирования деятельности в сфере промышленности на весь срок действия специального инвестиционного контракта)	Постановление Правительства Ростовской области от 25.05.2016г. №362 «О порядке заключения Ростовской областью специального инвестиционного контракта»	
1.17.	Субсидии, направленные на поддержку племенного животноводства	Постановление Правительства Ростовской области от 20.01.2012г. № 64 «О порядке предоставления субсидий за счет средств областного и федерального бюджетов, направленных на поддержку племенного животноводства»	Министерство сельского хозяйства и продовольствия Ростовской области
1.18.	Субсидии сельскохозяйственным товаропроизводителям (кроме граждан, ведущих личное подсобное хозяйство) на возмещение части затрат на 1 килограмм реализованного и (или) отгруженного на собственную переработку молока	Постановление Правительства Ростовской области от 20.01.2012г. № 62 «О порядке предоставления субсидий сельскохозяйственным товаропроизводителям на возмещение части затрат за произведённое молоко, реализованное перерабатывающим предприятиям в Ростовской области»	Министерство сельского хозяйства и продовольствия Ростовской области
1.19.	Субсидии сельскохозяйственным товаропроизводителям (кроме граждан, ведущих личное подсобное хозяйство) – на содержание товарного маточного поголовья крупного рогатого скота мясных пород и их помесей	Постановление Правительства Ростовской области от 28.05.2014г. № 409 «О порядке предоставления субсидий на поддержку мясного животноводства»	Министерство сельского хозяйства и продовольствия Ростовской области
1.20.	Субсидии сельскохозяйственным товаропроизводителям (кроме граждан, ведущих личное подсобное хозяйство) на поддержку производства и реализации тонкорунной и полутонкорунной шерсти	Постановление Правительства Ростовской области от 27.04.2016г. № 310 «О порядке предоставления субсидий сельскохозяйственным товаропроизводителям (кроме граждан, ведущих личное подсобное хозяйство) на поддержку производства и реализации тонкорунной и полутонкорунной шерсти»	Министерство сельского хозяйства и продовольствия Ростовской области
1.21.	Субсидии сельскохозяйственным товаропроизводителям (кроме граждан, ведущих личное подсобное хозяйство): на возмещение части затрат на уплату страховой премии, начисленной по договору сельскохозяйственного страхования в области растениеводства, в рамках подпрограммы «Развитие подотрасли растениеводства, переработки и реализации продукции растениеводства» государственной программы Ростовской области «Развитие сельского хозяйства и регулирование рынков сельскохозяйственной продукции, сырья и продовольствия», утвержденной постановлением Правительства Ростовской области от 25.09.2013 № 592; на возмещение части затрат на уплату страховой премии, начисленной по договору	Постановление Правительства Ростовской области от 20.01.2012г. № 47 «О порядке предоставления субсидий на возмещение части затрат на уплату страховых премий по договорам сельскохозяйственного страхования»	Министерство сельского хозяйства и продовольствия Ростовской области

	сельскохозяйственного страхования в области животноводства, в рамках подпрограммы «Развитие подотрасли животноводства, переработки и реализации продукции животноводства» государственной программы Ростовской области «Развитие сельского хозяйства и регулирование рынков сельскохозяйственной продукции, сырья и продовольствия», утвержденной постановлением Правительства Ростовской области от 25.09.2013 № 592; Субсидии сельскохозяйственным товаропроизводителям (кроме граждан, ведущих личное подсобное хозяйство) на возмещение части затрат на уплату страховых премий, начисленных по договорам сельскохозяйственного страхования		
1.22.	Субсидии сельскохозяйственным товаропроизводителям (кроме граждан, ведущих личное подсобное хозяйство) на возмещение части затрат на приобретение элитных семян	Постановление Правительства Ростовской области от 20.01.2012г. № 61 «О порядке предоставления субсидий из федерального и областного бюджетов сельскохозяйственным товаропроизводителям (кроме граждан, ведущих личное подсобное хозяйство) на возмещение части затрат на приобретение элитных семян»	Министерство сельского хозяйства и продовольствия Ростовской области
1.23.	Субсидии за счет средств федерального и областного бюджетов на возмещение части затрат на: закладку и уход за многолетними плодовыми и ягодными насаждениями; закладку и уход за виноградниками; раскорчевку выбывших из эксплуатации старых садов и рекультивацию раскорчеванных площадей	Постановление Правительства Ростовской области от 20.01.2012г. № 56 «О порядке предоставления субсидий сельскохозяйственным товаропроизводителям (кроме граждан, ведущих личное подсобное хозяйство) на возмещение части затрат на закладку и уход за многолетними плодовыми и ягодными насаждениями, виноградниками и раскорчевку выбывших из эксплуатации старых садов и рекультивацию раскорчеванных площадей»	Министерство сельского хозяйства и продовольствия Ростовской области
1.24.	Субсидии сельскохозяйственным товаропроизводителям (кроме граждан, ведущих личное подсобное хозяйство) на возмещение части затрат на текущий ремонт и планировку оросительных систем, расчистку коллекторно-дренажной сети, приобретение и доставку фосфогипса, приобретение гербицидов, необходимого оборудования и техники для удаления сорной растительности на мелиоративных каналах	Постановление Правительства Ростовской области от 20.01.2012г. № 54 «О порядке предоставления субсидий сельскохозяйственным товаропроизводителям (кроме граждан, ведущих личное подсобное хозяйство) на возмещение части затрат на текущий ремонт и планировку оросительных систем, расчистку коллекторно-дренажной сети на приобретение и доставку фосфогипса, гербицидов, необходимого оборудования и специализированной техники для удаления сорной растительности на мелиоративных каналах»	Министерство сельского хозяйства и продовольствия Ростовской области

1.25.	Субсидии сельскохозяйственным товаропроизводителям (кроме граждан, ведущих личное подсобное хозяйство) на возмещение части затрат на оплату услуг по подаче воды для орошения и затрат на оплату электроэнергии, потребляемой внутрихозяйственными насосными станциями при подаче воды для орошения сельскохозяйственных культур	сельскохозяйственным товаропроизводителям (кроме граждан, ведущих личное подсобное хозяйство) на возмещение части затрат на оплату услуг по подаче воды для орошения и возмещение части затрат на оплату электроэнергии, потребляемой внутрихозяйственными насосными станциями при подаче воды для орошения сельскохозяйственных культур»	Постановление Правительства Ростовской области от 20.01.2012г. № 65 «О порядке предоставления субсидий сельскохозяйственным товаропроизводителям (кроме граждан, ведущих личное подсобное хозяйство) на возмещение части затрат на оплату услуг по подаче воды для орошения и возмещение части затрат на оплату электроэнергии, потребляемой внутрихозяйственными насосными станциями при подаче воды для орошения сельскохозяйственных культур»	Министерство сельского хозяйства и продовольствия Ростовской области
1.26.	Субсидии сельскохозяйственным товаропроизводителям (кроме граждан, ведущих личное подсобное хозяйство) на возмещение части затрат на выполнение агролесомелиоративных и фитомелиоративных мероприятий	сельскохозяйственным товаропроизводителям (кроме граждан, ведущих личное подсобное хозяйство) на возмещение части затрат на выполнение агролесомелиоративных и фитомелиоративных мероприятий»	Постановление Правительства Ростовской области от 07.08.2014г. № 544 «О порядке предоставления субсидий сельскохозяйственным товаропроизводителям (кроме граждан, ведущих личное подсобное хозяйство) на возмещение части затрат на выполнение агролесомелиоративных и фитомелиоративных мероприятий»	Министерство сельского хозяйства и продовольствия Ростовской области
1.27.	Субсидии сельскохозяйственным товаропроизводителям (кроме граждан, ведущих личное подсобное хозяйство) на возмещение части затрат на 1 тонну произведенного риса	сельскохозяйственным товаропроизводителям (кроме граждан, ведущих личное подсобное хозяйство) на возмещение части затрат на 1 тонну произведенного риса»	Постановление Правительства Ростовской области от 21.01.2015г. № 30 «О порядке предоставления субсидий сельскохозяйственным товаропроизводителям (кроме граждан, ведущих личное подсобное хозяйство) на возмещение части затрат на 1 тонну произведенного риса»	Министерство сельского хозяйства и продовольствия Ростовской области
1.28.	Субсидии сельскохозяйственным товаропроизводителям (кроме граждан, ведущих личное подсобное хозяйство) на возмещение части затрат на оплату услуг по подаче воды электрифицированными насосными станциями на рисовые оросительные системы	сельскохозяйственным товаропроизводителям (кроме граждан, ведущих личное подсобное хозяйство) на возмещение части затрат на оплату услуг по подаче воды электрифицированными насосными станциями на рисовые оросительные системы»	Постановление Правительства Ростовской области от 29.08.2013г. №531 «О порядке предоставления субсидий сельскохозяйственным товаропроизводителям (кроме граждан, ведущих личное подсобное хозяйство) на возмещение части затрат на оплату услуг по подаче воды электрифицированными насосными станциями на рисовые оросительные системы»	Министерство сельского хозяйства и продовольствия Ростовской области
1.29.	Субсидии сельскохозяйственным потребительским кооперативам и организациям потребительской кооперации (их союзам)	сельскохозяйственным потребительским кооперативам и организациям потребительской кооперации (их союзам) на возмещение части затрат на приобретение технологического и холодильного оборудования, спецавтотранспорта, проведение мероприятий по продвижению продукции и внедрению стандартов качества	Постановление Правительства Ростовской области от 20.01.2012г. №39 «О финансовой поддержке сельскохозяйственных потребительских кооперативов и организаций потребительской кооперации»	Министерство сельского хозяйства и продовольствия Ростовской области
1.30.	Субсидии за счет средств областного бюджета на возмещение части затрат на приобретение технологического и холодильного оборудования, спецавтотранспорта, проведение мероприятий по продвижению продукции и внедрению стандартов качества	сельскохозяйственным организациям агропромышленного комплекса независимо от их организационно-правовой формы, индивидуальным предпринимателям и организациям потребительской кооперации, осуществляющим деятельность в отраслях пищевой и перерабатывающей промышленности»	Постановление Правительства Ростовской области от 20.01.2012г. №46 «О порядке предоставления субсидий организациям агропромышленного комплекса независимо от их организационно-правовой формы, индивидуальным предпринимателям и организациям потребительской кооперации, осуществляющим деятельность в отраслях пищевой и перерабатывающей промышленности»	Министерство сельского хозяйства и продовольствия Ростовской области
2.	Финансовая поддержка МСП			
2.1.	Субсидии начинающим предпринимателям на возмещение части затрат по организации собственного дела (только для субъектов малого предпринимательства)	Субсидии начинающим предпринимателям на возмещение части затрат по организации собственного дела»	Постановление Правительства Ростовской области от 06.10.2011г. №33 «О порядке использования средств областного бюджета на предоставление субсидий начинающим предпринимателям на возмещение части затрат по организации собственного дела»	Департамент инвестиций и предпринимательства Ростовской области

2.2.	Субсидии субъектам малого и среднего предпринимательства на возмещение части затрат на приобретение банковской гарантии или поручительства третьих лиц, страховых взносов	Постановление Правительства Ростовской области от 11.03.2012г. №176 «О порядке предоставления субсидий субъектам малого и среднего предпринимательства на возмещение части затрат на приобретение банковской гарантии или поручительства третьих лиц, страховых взносов»	Департамент инвестиций и предпринимательства Ростовской области
2.3.	Субсидии за счет средств областного бюджета на возмещение части затрат по уплате процентов по кредитам (займам), полученным в российских кредитных организациях, привлеченным субъектами малого и среднего предпринимательства на реализацию инвестиционных проектов	Постановление Правительства Ростовской области от 11.03.2012г. №173 «О субсидировании процентных ставок по кредитам (займам), привлеченным субъектами малого и среднего предпринимательства»	Департамент инвестиций и предпринимательства Ростовской области
2.4.	Субсидии за счет средств областного бюджета субъектам малого и среднего предпринимательства на возмещение части стоимости присоединения к сетям электрическим, газораспределительным, водопровода и канализации	Постановление Правительства Ростовской области от 11.03.2012г. №178 «О порядке предоставления субсидий субъектам малого и среднего предпринимательства на возмещение части стоимости присоединения к сетям»	Департамент инвестиций и предпринимательства Ростовской области
2.5.	Субсидии за счет средств областного бюджета субъектам малого и среднего предпринимательства на возмещение части затрат на реализацию программ энергосбережения	Постановление Правительства Ростовской области от 11.03.2012г. №177 «О порядке предоставления субсидий субъектам малого и среднего предпринимательства на возмещение части затрат на реализацию программ энергосбережения»	Департамент инвестиций и предпринимательства Ростовской области
2.6.	Субсидии за счет средств областного бюджета на возмещение части затрат субъектов малого и среднего предпринимательства, связанных с оплатой услуг по выполнению обязательных требований законодательства Российской Федерации и (или) законодательства страны-импортера	Постановление Правительства Ростовской области от 11.03.2012г. № 170 «О порядке предоставления субсидий субъектам малого и среднего предпринимательства, в том числе осуществляющим внешнеэкономическую деятельность»	Департамент инвестиций и предпринимательства Ростовской области
2.7.	Субсидии за счет средств областного бюджета субъектам малого и среднего предпринимательства на возмещение части затрат, связанных с участием зарубежных и российских выставочно-ярмарочных мероприятиях	Постановление Правительства Ростовской области от 11.03.2012г. № 175 «О порядке предоставления субсидий субъектам малого и среднего предпринимательства на возмещение части затрат, связанных с участием в зарубежных и российских выставочно-ярмарочных мероприятиях»	Департамент инвестиций и предпринимательства Ростовской области
2.8.	Субсидии субъектам малого и среднего предпринимательства за счет средств областного бюджета на возмещение части стоимости подготовки и дополнительного профессионального образования работников, включая дистанционный формат	Постановление Правительства Ростовской области от 11.03.2012г. №158 «О предоставлении субсидий субъектам малого и среднего предпринимательства в целях возмещения части стоимости подготовки, переподготовки, повышения квалификации работников, включая дистанционный формат»	Департамент инвестиций и предпринимательства Ростовской области

2.9.	<p>Субъектам малого и среднего предпринимательства и организациям, образующим инфраструктуру поддержки субъектов малого и среднего предпринимательства, осуществляющим свою деятельность в помещениях Ростовского бизнес-инкубатора, предоставляется льгота по пользованию государственным имуществом Ростовской области в виде установления минимального размера арендной платы за аренду помещений Ростовского бизнес-инкубатора</p>	<p>Областной закон Ростовской области от 13.05.2008г. №20-ЗС «О развитии малого и среднего предпринимательства в Ростовской области»</p>	<p>Департамент инвестиций и предпринимательства Ростовской области</p>
3.	ГЧП		
3.1.	<p>Предоставления городскому округу или муниципальному району Ростовской области межбюджетных трансфертов в форме субсидии в целях софинансирования расходных обязательств, возникающих при создании (реконструкции) объектов капитального строительства (инженерно-транспортной инфраструктуры), в том числе линейных объектов, необходимых для обеспечения подключения (технологического присоединения) объекта капитального строительства инвестора (организации) к сетям тепло-, водоснабжения, водоотведения, при условии отсутствия утвержденных тарифов на подключение (технологическое присоединение) к инженерным коммуникациям и (или) подведения к границам участка, на котором расположен (будет располагаться) объект капитального строительства инвестора, объектов транспортной инфраструктуры, в том числе автомобильных дорог общего пользования местного значения, мостов.</p> <p>Предоставления организациям независимо от их организационно-правовой формы, победившим в конкурсе на заключение соглашения об участии сторон государственно-частного партнерства в реализации инвестиционного проекта на территории Ростовской области, субсидий на возмещение части затрат на подключение (технологическое присоединение)</p>	<p>Постановление Правительства Ростовской области от 13.12.2012г. №1073 «О порядке участия сторон государственно-частном партнерства в реализации инвестиционного проекта на территории Ростовской области»</p>	<p>Департамент инвестиций и предпринимательства Ростовской области</p>

	<p>объектов капитального строительства, являющихся неотъемлемой частью инвестиционного проекта, к сетям инженерно-технического обеспечения (в части электро- и газоснабжения, водоснабжения, водоотведения).</p> <p>Предоставления организациям независимо от их организационно-правовой формы, победившим в конкурсе на заключение соглашения об участии сторон государственно-частного партнерства в реализации инвестиционного проекта на территории Ростовской области, субсидий на возмещение затрат по созданию объектов капитального строительства (инженерно-транспортной инфраструктуры), в том числе объектов инженерной инфраструктуры (водоснабжения, водоотведения), необходимых для обеспечения подключения объекта капитального строительства инвестора (организации) к сетям водоснабжения, водоотведения, при условии отсутствия утвержденных тарифов на подключение к инженерным коммуникациям, и (или) подведению к границам участка, на котором расположен (будет располагаться) объект капитального строительства инвестора, объектов транспортной инфраструктуры, в том числе автомобильных дорог необщего пользования.</p>		
3.2.	Заключение концессионных соглашений	<p>Постановление Правительства Ростовской области от 18.02.2016г. №95 «О Порядке принятия решений о заключении концессионных соглашений, концедентом по которым выступает Ростовская область, на срок, превышающий срок действия утвержденных лимитов бюджетных обязательств»</p>	<p>Орган исполнительной власти Ростовской области, уполномоченный на заключение концессионного соглашения</p>
3.3.	<p>Компенсация осуществленных в соответствии с соглашением затрат частного партнера в случае досрочного прекращения соглашения;</p> <p>Осуществление частичных расходов на создание частным партнером объекта соглашения, его эксплуатацию и (или) техническое обслуживание</p>	<p>Постановление Правительства Ростовской области от 30.03.2016г. №227 «Об уполномоченной организации»</p>	<p>ОАО «Региональная корпорация развития»</p>

3.4.	<p>Преференции резидентам Территории опережающего социально-экономического развития «Гуково» (ТОР «Гуково»)</p>	<p>Федеральный закон Российской Федерации от 29.12.2014г. №473-ФЗ «О территориях опережающего социально-экономического развития в Российской Федерации»; Постановление Правительства Российской Федерации от 22.06.2015г. №614 «Об особенности создания территории опережающего социально-экономического развития на территории монопрофильных муниципальных образований Российской Федерации (моногородов»); Постановление Правительства Российской Федерации от 28.01.2016г. №45 «О создании территории опережающего социально-экономического развития Гуково»; Постановление Правительства Ростовской области от 19.04.2016г. №284 «Об осуществлении деятельности на территории опережающего социально-экономического развития Гуково»</p>	<p>Министерство экономического развития Ростовской области</p>
3.5.	<p>Обеспечении реализации инвестиционных проектов, осуществляемых при поддержке Правительства Ростовской области; Привлечение кредитно-финансовых организаций для финансирования и сопровождения приоритетных инвестиционных проектов области, а также приоритетных проектов социальной сферы, транспортной и инженерной инфраструктуры; Пормирование инициативных предложений и рекомендаций по повышению эффективности инвестиционной деятельности в Ростовской области и предпринимательства в целом, улучшению инвестиционного климата; Изменению и дополнению региональных нормативных правовых документов, регулирующих проведение инвестиционной и экономической политики в Ростовской области; Определению приоритетных направлений развития экономики Ростовской области и объектов инвестирования (отраслей, предприятий, производственных комплексов и территорий, имеющих особо важное значение для Ростовской области)</p>	<p>Постановление Правительства Ростовской области от 02.04.2014г. N227 «О совете по вопросам кредитно-финансовой деятельности в сфере развития предпринимательства Ростовской области»</p>	<p>Совет по вопросам кредитно-финансовой деятельности в сфере развития предпринимательства Ростовской области</p>

3.6.	<p>Предоставление земельного участка в аренду без проведения торгов при условии соответствия реализуемого на данном земельном участке масштабного инвестиционного установленным критериям.</p> <p>Процедура принятия решения о соответствии объекта социально-культурного назначения, объекта коммунально-бытового назначения, масштабного инвестиционного проекта критериям, установленным Областным законом от 25.02.2015 № 312-ЗС «О критериях, которым должны соответствовать объекты социально-культурного и коммунально-бытового назначения, масштабные инвестиционные проекты, в целях предоставления земельных участков в аренду без проведения торгов», и о предоставлении юридическим лицам земельных участков, находящихся в государственной собственности Ростовской области, в муниципальной собственности, или земельных участков, государственная собственность на которые не разграничена, в аренду без проведения торгов</p>	<p>Областной закон Ростовской области от 25.02.2015г. №312-ЗС «О критериях, которым должны соответствовать объекты социально-культурного и коммунально-бытового назначения, масштабные инвестиционные проекты, в целях предоставления земельных участков в аренду без проведения торгов»; Указ Губернатора Ростовской области от 06.04.2015г. №17 «О мерах по реализации Областного закона от 25.02.2015г. №312-ЗС»</p>	<p>Земельно-градостроительная комиссия Ростовской области</p>
3.7.	<p>Передача государственного имущества Ростовской области во владение и (или) в пользование субъектам малого и среднего предпринимательства и организациям, образующим инфраструктуру поддержки субъектов малого и среднего предпринимательства</p>	<p>Постановление Правительства Ростовской области от 10.01.2013г. №6 «О Перечне государственного имущества Ростовской области, предназначенного для передачи во владение и (или) в пользование субъектам малого и среднего предпринимательства и организациям, образующим инфраструктуру поддержки субъектов малого и среднего предпринимательства»</p>	<p>Департамент инвестиций и предпринимательства Ростовской области</p>
3.8.	<p>Применение мер стимулирования деятельности в сфере промышленности, установленных нормативными правовыми актами Ростовской области, к управляющей компании индустриального (промышленного) парка и к субъектам деятельности в сфере промышленности, использующим объекты промышленной инфраструктуры, находящиеся в составе индустриального (промышленного) парка, осуществляется в порядке, установленном</p>	<p>Областной закон Ростовской области от 20.10.2015г. №418-ЗС «О промышленной политике в Ростовской области»</p>	<p>Департамент инвестиций и предпринимательства Ростовской области, Некоммерческое партнерство «Агентство инвестиционного развития Ростовской области» (ИМЕЕТ ОТНОШЕНИЕ К ИНДУСТРИАЛЬНЫМ ПАРКАМ???)</p>

	<p>нормативными правовыми актами Правительства Ростовской области, в случае соответствия индустриального (промышленного) парка и управляющей компании индустриального (промышленного) парка требованиям, установленным Правительством Российской Федерации, и дополнительным требованиям, установленным Правительством Ростовской области</p>		
3.9.	<p>Реализация пилотного проекта Ростовской области «Сокращение прохождения разрешительных процедур в сфере земельных отношений и строительства, включая подключение к объектам коммунальной и инженерной инфраструктуры»</p> <p>В случае если документацией по планировке территории предусмотрено размещение объекта транспортной инфраструктуры федерального значения либо линейного объекта транспортной инфраструктуры регионального значения или местного значения, архитектурно-строительное проектирование осуществляется путем подготовки проектной документации применительно к такому объекту и его частям, строящимся, реконструируемым, в том числе в границах не принадлежащего застройщику или иному правообладателю (которому при осуществлении бюджетных инвестиций в объекты капитального строительства государственной (муниципальной) собственности органы государственной власти (государственные органы), Государственная корпорация по атомной энергии «Росатом», «Государственная корпорация по космической деятельности «Роскосмос», органы управления государственными внебюджетными фондами или органы местного самоуправления передали в случаях, установленных бюджетным законодательством Российской Федерации, на основании соглашений свои полномочия</p>	<p>Областной закон Ростовской области от 22.07.2003 № 19-ЗС «О регулировании земельных отношений в Ростовской области»;</p> <p>Областной закон Ростовской области от 14.01.2008 № 853-ЗС «О градостроительной деятельности в Ростовской области»;</p>	<p>Министерство имущественных и земельных отношений, финансового оздоровления предприятий, организаций Ростовской области Рабочая группа по реализации пилотного проекта в Ростовской области «Сокращение прохождения процедур в сфере земельных отношений и строительства, включая подключение к объектам коммунальной и инженерной инфраструктуры»</p>

	государственного (муниципального) заказчика) земельного участка		
3.10.	Размер арендной платы в случае предоставления в аренду без проведения торгов в соответствии с подпунктом 3 пункта 2 статьи 39 ⁶ Земельного кодекса Российской Федерации земельного участка юридическим лицам в соответствии с распоряжением Губернатора Ростовской области для размещения объектов социально-культурного и коммунально-бытового назначения, реализации масштабных инвестиционных проектов при условии соответствия указанных объектов, инвестиционных проектов критериям, установленным областным законом, определяется в порядке, установленном постановлением Правительства Ростовской области	Постановление Правительства Ростовской области от 02.03.2015 № 135 «Об арендной плате за использование земельных участков, государственная собственность на которые не разграничена, и земельных участков, находящихся в государственной собственности Ростовской области»	Министерство имущественных и земельных отношений, финансового оздоровления предприятий, организаций Ростовской области
3.11.	Утвержден перечень случаев, при которых не требуется получение разрешения на строительство на территории Ростовской	Постановление Правительства Ростовской области от 06.03.2014 № 137 «Об утверждении Перечня случаев, при которых не требуется получение разрешения на строительство на территории Ростовской области»	Министерство строительства, архитектуры и территориального развития Ростовской области
3.12.	При предоставлении в аренду помещений, находящихся в государственной собственности Ростовской области, без проведения торгов на право заключения договоров аренды помещений субъектам малого и среднего предпринимательства и организациям, образующим инфраструктуру поддержки субъектов малого и среднего предпринимательства, в том числе осуществляющим свою деятельность в помещениях Ростовского бизнес-инкубатора, размер арендной платы определяется с учетом льгот, предусмотренных статьей 8 Областного закона от 13.05.2008 № 20-3С «О развитии малого и среднего предпринимательства в Ростовской области»	Постановление Правительства Ростовской области от 12.07.2012г. №615 «Об порядке определения размера арендной платы за пользование имуществом, находящимся в государственной собственности Ростовской области» Положение о порядке проведения конкурсного отбора субъектов малого предпринимательства для размещения их в нежилых помещениях Ростовского бизнес-инкубатора (приказ департамента инвестиций и предпринимательства Ростовской области от 17.07.2012г. №62)	Министерство имущественных и земельных отношений, финансового оздоровления предприятий, организаций Ростовской области
4.	Организационная поддержка		
4.1.	Комплексная системная административная поддержка, в том числе по сокращению и упрощению процедур, связанных с сопровождением проектов и выдачей разрешительной документации;	Инвестиционная декларация Ростовской области (утверждена Губернатором Ростовской области 08.10.2013г.)	Совет по инвестициям при Губернаторе Ростовской области,

	меры по сокращению сроков и упрощению процедур выдачи документации для субъектов инвестиционной деятельности		
4.2.	Создание условий для расширения доступа субъектов малого и среднего предпринимательства, организаций, образующих инфраструктуру поддержки субъектов малого и среднего предпринимательства, к финансовым ресурсам банковских учреждений и микрофинансовых организаций	Областной закон Ростовской области от 13.05.2008г. №20-ЗС «О развитии малого и среднего предпринимательства в Ростовской области»	Департамент инвестиций и предпринимательства Ростовской области
4.3.	Реализация политики Правительства Ростовской области по привлечению инвестиций, созданию режима наибольшего благоприятствования для субъектов инвестиционной деятельности	Постановление Правительства Ростовской области от 14.11.2011г. №128 «О Совете по инвестициям при Губернаторе Ростовской области»	Совет по инвестициям при Губернаторе Ростовской области
4.4.	Формирование Реестра инвестиционных проектов на территории Ростовской области; формирование перечня приоритетных инвестиционных проектов "100 Губернаторских инвестиционных проектов"; подготовка и заключение меморандумов или соглашений о сотрудничестве в ходе реализации инвестиционных проектов на территории Ростовской области; формирование Реестра перспективных инвестиционных площадок на территории Ростовской области; организация работу системы обратной связи для инвесторов	Постановление Правительства Ростовской области от 23.09.2015г. №603 «О сопровождении инвестиционных проектов на территории Ростовской области»	Департамент инвестиций и предпринимательства Ростовской области
4.5.	Внедрение в Ростовской области стандарта деятельности органов исполнительной власти по обеспечению благоприятного инвестиционного климата	Постановление Правительства Ростовской области от 03.10.2013 № 622 «О создании рабочей группы по внедрению стандарта деятельности органов исполнительной власти субъекта Российской Федерации по обеспечению благоприятного инвестиционного климата в Ростовской области»	Рабочая группа по организации межведомственного взаимодействия по обеспечению благоприятного инвестиционного климата в Ростовской области
4.6.	Устранение административных барьеров, препятствующих эффективному развитию предпринимательской деятельности на территории Ростовской области, устранение нормативных правовых и административных барьеров на пути развития предпринимательства	Постановление Правительства Ростовской области от 18.11.2011 № 132 «Совет по предпринимательству при Правительстве Ростовской области»	Правительство Ростовской области, Совет по предпринимательству при Правительстве Ростовской области

4.7.	Рост инвестиционной привлекательности транспортно-логистического комплекса Ростовской области; реализация крупных инвестиционных проектов; повышение инвестиционной привлекательности Ростовской области и субъектов хозяйствования в транспортной сфере; создание условий для привлечения и повышения доли внебюджетных инвестиций, направляемых на реализацию стратегических задач	Постановление Правительства Ростовской области от 13.10.2011г. №52 «Об утверждении Стратегии развития транспортного комплекса Ростовской области до 2030 года»	Министерство транспорта Ростовской области
4.8.	Организация защиты прав субъектов предпринимательской деятельности в Ростовской области	Областной закон Ростовской области от 30.07.2013г. №1146-ЗС «Об Уполномоченном по защите прав предпринимателей в Ростовской области»	Уполномоченный по защите прав предпринимателей в Ростовской области
4.9.	Обеспечение доступа субъектов малого и среднего предпринимательства и организаций, образующих инфраструктуру поддержки субъектов малого и среднего предпринимательства, к кредитным и иным финансовым ресурсам, развития системы гарантий и поручительств по обязательствам субъектов малого и среднего предпринимательства и организаций, образующих инфраструктуру поддержки субъектов малого и среднего предпринимательства, основанных на кредитных договорах, договорах займа и лизинга	Постановление Администрации Ростовской области от 19.05.2006 № 233 «Об Гарантийном фонде Ростовской области»	Некоммерческая организация «Гарантийный фонд Ростовской области»
5.	Информационная поддержка		
5.1.	Развитие телекоммуникационной инфраструктуры	Постановление Правительства Ростовской области от 30.07.2015г. №485 «Об утверждении Стратегии развития отрасли информационных технологий Ростовской области на 2015-2020 годы»	Министерство информационных технологий и связи Ростовской области
5.2.	Обеспечение координации деятельности органов исполнительной власти Ростовской области по развитию информационного общества и формированию электронного правительства в Ростовской области, созданию и развитию межведомственных информационных систем и инфраструктуры электронного правительства в Ростовской области	Постановление Правительства Ростовской области от 25.09.2013г. №594 «Об утверждении государственной программы Ростовской области «Информационное общество»	Координационный совет по вопросам развития информационного общества и формирования электронного правительства в Ростовской области
5.3.	Развитие системы предоставления государственных услуг в Ростовской области	Областной закон Ростовской области от 08.08.2011г. №644-ЗС «Об государственной поддержке создания и деятельности в Ростовской области	Министерство информационных технологий и связи Ростовской области

		многофункциональных центров предоставления государственных и муниципальных услуг»	
5.4.	Координация деятельности органов исполнительной власти Ростовской области по развитию информационного общества и формированию электронного правительства в Ростовской области, созданию и развитию межведомственных информационных систем и инфраструктуры электронного правительства в Ростовской области	Постановление Правительства Ростовской области от 27.02.2012г. №126 «О Координационном совете по вопросам развития информационного общества и формированию электронного правительства в Ростовской области»	Координационный совет по вопросам развития информационного общества и формированию электронного правительства в Ростовской области
6.	Инфраструктурная поддержка		
6.1.	Микрофинансирование (деятельность по предоставлению микрозаймов) Субсидии на создание и (или) развитие центра поддержки предпринимательства для оказания комплекса информационно-консультационных услуг, направленных на содействие развитию субъектов малого и среднего предпринимательства	Федеральный закон Российской Федерации от 02.07.2010 № 151-ФЗ «О микрофинансовой деятельности и микрофинансовых организациях»; Постановление Правительства Ростовской области от 29.06.2016г. №445 «О порядке предоставления субсидии Микрофинансовой организации – ассоциации «Некоммерческое партнерство Ростовское региональное агентство поддержки предпринимательства» на создание и (или) развитие центра поддержки предпринимательства для оказания комплекса информационно-консультационных услуг, направленных на содействие развитию субъектов малого и среднего предпринимательства»	Фонды поддержки малого предпринимательства, фонды местного развития, агентства поддержки предпринимательства, выдающие микрозаймы Микрофинансовая организация – ассоциация «Ростовское региональное агентство поддержки предпринимательства»
6.2.	Предоставление средств областного бюджета на повышение квалификации руководителей специалистов микрофинансовых организаций	Постановление Правительства Ростовской области от 15.03.2012г. №196 «О порядке предоставления средств областного бюджета на внедрение обучающих программ, проведение повышения квалификации, включая дистанционный формат, руководителей и специалистов микрофинансовых организаций»	Департамент инвестиций и предпринимательства Ростовской области для фондов поддержки малого предпринимательства, фондов местного развития, агентств поддержки предпринимательства, выдающих микрозаймы
6.3.	Предоставление средств областного бюджета на содействие развитию и расширению сферы деятельности Ростовского бизнес-инкубатора; субсидии Микрофинансовой организации – ассоциации «Некоммерческое партнерство Ростовское региональное агентство поддержки предпринимательства»	Постановление Правительства Ростовской области от 26.04.2012г. №318 «О порядке предоставления средств областного бюджета на содействие развитию и расширению сферы деятельности Ростовского бизнес-инкубатора»	Микрофинансовой организации - ассоциации «Некоммерческое партнерство Ростовское региональное агентство поддержки предпринимательства»

	предпринимательства» на обеспечение деятельности в целях функционирования Ростовского бизнес-инкубатора		
6.4.	Предоставление имущественного взноса в виде субсидии некоммерческой организации «Гарантийный фонд Ростовской области», созданной в целях обеспечения доступа субъектов малого и среднего предпринимательства и организаций, образующих инфраструктуру поддержки субъектов малого и среднего предпринимательства, к кредитным и иным финансовым ресурсам	Постановление Правительства Ростовской области от 16.02.2012г. №112 «Об утверждении Положения о порядке средств областного бюджета в виде имущественного взноса Ростовской области некоммерческой организации «Гарантийный фонд Ростовской области»	Министерство финансов Ростовской области выделяет средства в виде имущественного взноса Ростовской области и перечисляет Департаменту инвестиций и предпринимательства Ростовской области, который перечисляет указанные средства некоммерческой организации «Гарантийный фонд Ростовской области»

Приложение 6

Система поддержки инвестиционного развития Ростовской области в разрезе институтов, инструментов и направлений поддержки

Вид инструмента поддержки	Направление поддержки				Институт, оказывающий поддержку
	Инвестиции	МСП	Инновации	Кластеры	
I Финансовые инструменты					
1. Льготное налогообложение¹⁸⁸					
1.1. пониженная ставка налога на имущество организаций					Департамент инвестиций и предпринимательства Ростовской области
1.2. пониженная ставка по налогу на прибыль организаций					
2. Кредитование бизнеса					
2.1. поручительство по обеспечиваемому обязательству Должника ¹⁸⁹					НКО «Гарантийный фонд Ростовской области»
2.2. поручительство по обеспечиваемому обязательству, деятельность Должника по которому заключается в применении результатов интеллектуальной собственности ¹⁹⁰					
2.3. гарантия по кредитам (банку)					– НКО «Гарантийный фонд Ростовской области» – Корпорация МСП
2.4. микрофинансирование					– АНО «Ростовское региональное агентство поддержки предпринимательства»
3. Развитие государственно-частного партнерства¹⁹¹					
3.1. софинансирование расходов городских округов и муниципальных районов,					Департамент инвестиций и предпринимательства Ростовской области

¹⁸⁸ Областной закон от 10.05.12 №843-ЗС «О региональных налогах и некоторых вопросах налогообложения в Ростовской области»

¹⁸⁹ Регламент предоставления поручительств Некоммерческой организации «Гарантийный фонд Ростовской области»

¹⁹⁰ Регламент предоставления поручительств Некоммерческой организации «Гарантийный фонд Ростовской области»

¹⁹¹ Постановление Правительства Ростовской области от 13.12.12 №1073 «О порядке участия сторон государственно-частного партнерства в реализации инвестиционного проекта на территории Ростовской области»

Вид инструмента поддержки	Направление поддержки				Институт, оказывающий поддержку
	Инвестиции	МСП	Инновации	Кластеры	
направляемых на создание объектов капитального строительства					
3.2. субсидирование части затрат на подключение к объектам электро- и газоснабжения					Министерство промышленности и энергетики Ростовской области
3.3. субсидирование части затрат на подключение к сетям водоснабжения и водоотведения					Министерство жилищно-коммунального хозяйства Ростовской области
3.4. субсидии по подведению к границам участка объектов транспортной инфраструктуры					Министерство транспорта Ростовской области
4. Субсидирование					
4.1. субсидии субъектам МСП на возмещение части затрат по лизинговым платежам ¹⁹²					Департамент инвестиций и предпринимательства Ростовской области
4.2. субсидии начинающим предпринимателям на возмещение части затрат по организации собственного дела ¹⁹³					
4.3. субсидии субъектам МСП на возмещение части стоимости присоединения к сетям ¹⁹⁴					
4.4. субсидии субъектам МСП на возмещение части затрат, связанных с участием в зарубежных и российских выставочно-ярмарочных мероприятиях ¹⁹⁵					
4.5. субсидии субъектам МСП на возмещение части стоимости подготовки,					

¹⁹² Постановление Правительства Ростовской области от 11.03.12 № 182 «О порядке предоставления субсидий субъектам малого и среднего предпринимательства на возмещение части лизинговых платежей, в том числе первоначального взноса»

¹⁹³ Постановление Правительства Ростовской области от 06.10.11 № 33 «О порядке использования средств областного бюджета на предоставление субсидий начинающим предпринимателям на возмещение части затрат по организации собственного дела»

¹⁹⁴ Постановление Правительства Ростовской области от 11.03.12 № 178 «О порядке предоставления субсидий субъектам малого и среднего предпринимательства на возмещение части стоимости присоединения к сетям»

¹⁹⁵ Постановление Правительства Ростовской области от 11.03.12 № 175 «О порядке предоставления субсидий субъектам малого и среднего предпринимательства на возмещение части затрат, связанных с участием в зарубежных и российских выставочно-ярмарочных мероприятиях»

Вид инструмента поддержки	Направление поддержки				Институт, оказывающий поддержку
	Инвестиции	МСП	Инновации	Кластеры	
переподготовки и повышения квалификации работников ¹⁹⁶					
4.6. субсидии субъектам МСП на возмещение части затрат на реализацию программ энергосбережения ¹⁹⁷					
4.7. субсидии в целях возмещения части затрат на приобретение банковской гарантии или поручительства третьих лиц ¹⁹⁸					
4.8. субсидии на возмещение части затрат на уплату процентов по кредитам ¹⁹⁹					
4.9. субсидии субъектам инновационной деятельности ²⁰⁰					
4.10. субсидия на возмещение части затрат на уплату процентов по кредитам ²⁰¹					
5. Гранты					
5.1. физическим лицам на выполнение научно-исследовательских работ, результаты которых имеют перспективу коммерциализации					«ЕРЦИР РО» Фонд содействия инновациям (программа «Умник»)
5.2. субъектам малого предпринимательства на финансовое обеспечение выполнения научно-исследовательских, опытно-конструкторских работ в рамках реализации инновационных проектов					«ЕРЦИР РО» Фонд содействия инновациям (программы «Старт», «Развитие», «Интернационализация», «Кооперация»)

¹⁹⁶ Постановление Правительства Ростовской области от 11.03.12 № 158 «О порядке предоставления субсидий субъектам малого и среднего предпринимательства на возмещение части стоимости подготовки и дополнительного профессионального образования работников, включая дистанционный формат»

¹⁹⁷ Постановление Правительства Ростовской области от 11.03.12 № 177 «О порядке предоставления субсидий субъектам малого и среднего предпринимательства на возмещение части затрат на реализацию программ энергосбережения»

¹⁹⁸ Постановлением Правительства Ростовской области от 11.03.12 № 176 «О порядке предоставления субсидий субъектам малого и среднего предпринимательства в целях возмещения части затрат на приобретение банковской гарантии или поручительства третьих лиц, уплату страховых взносов»

¹⁹⁹ Постановление Правительства Ростовской области от 11.03.12 № 173 «О субсидировании процентных ставок по кредитам (займам), привлеченным субъектами малого и среднего предпринимательства»

²⁰⁰ Постановление Правительства Ростовской области от 11.03.2012 № 179 «О порядке предоставления субсидий субъектам инновационной деятельности»

²⁰¹ Постановление от 22 марта 2012 № 218 «О порядке оказания государственной поддержки инвестиционной деятельности организаций из областного бюджета»

Вид инструмента поддержки	Направление поддержки				Институт, оказывающий поддержку
	Инвестиции	МСП	Инновации	Кластеры	
5.3. малым инновационным предприятиям, завершившим НИОКР и планирующим создание или расширение производства инновационной продукции					«ЕРЦИР РО» Фонд содействия инновациям (программа «Коммерциализация»)
II Нефинансовые инструменты					
6. Административная поддержка					
6.1. защита прав, интересов и имущества инвесторов ²⁰²					– Правительство Ростовской области – Уполномоченный по защите прав предпринимателей в Ростовской области
6.2. организация процесса реализации инвестиционного проекта на условиях ГЧП					АО «Региональная корпорация развития» ²⁰³
6.3. содействие в прохождении административных процедур					– Департамент инвестиций и предпринимательства Ростовской области
6.4. заключение инвестиционного договора ²⁰⁴					Департамент инвестиций и предпринимательства Ростовской области
6.5. заключение специального инвестиционного контракта ²⁰⁵					Министерство промышленности и энергетики Ростовской области
7. Организационная поддержка					
7.1. организация взаимодействия субъектов бизнеса с государственными органами власти					– Агентство инвестиционного развития Ростовской области – АО «Региональная корпорация развития» – Центр поддержки предпринимательства «Бизнес-Экосистема» – «ЕРЦИР РО»
7.2. проведение экспертизы инвестиционных проектов					Агентство инвестиционного развития Ростовской области
7.3. инжиниринговые услуги					«ЕРЦИР РО» Региональный центр инжиниринга

²⁰² Областной закон от 01.10.04 № 151-ЗС «Об инвестициях в Ростовской области»

²⁰³ Постановление Правительства Ростовской области от 30.03.16 №227 «Об уполномоченной организации»

²⁰⁴ Постановление Правительства Ростовской области от 22.03.12 №218 «О порядке оказания государственной поддержки инвестиционной деятельности организаций из областного бюджета»

²⁰⁵ Постановление Правительства Ростовской области от 25.05.16 №362 «О Порядке заключения Ростовской областью специального инвестиционного контракта»

Вид инструмента поддержки	Направление поддержки				Институт, оказывающий поддержку
	Инвестиции	МСП	Инновации	Кластеры	
7.4. содействие запуску и поддержка на ранней стадии перспективных проектов					– «ЕРЦИР РО» Бизнес-акселератор – «ЕРЦИР РО» Фонд содействия инновациям – Бизнес-инкубаторы
7.5. трансфер инноваций, технологий и знаний					«ЕРЦИР РО» Региональный интегрированный центр
7.6. организация взаимодействия участников территориальных кластеров					«Единый региональный центр инновационного развития Ростовской области»
8. Информационно-консультационная поддержка					
8.1. Инвестиционный портал Ростовской области					Департамент инвестиций и предпринимательства Ростовской области
8.2. информационно-консультационное обслуживание					– АО «Региональная корпорация развития» (по вопросам господдержки инвестиционной и инновационной деятельности; приобретения прав на земельные участки) – Бизнес-инкубаторы (по вопросам налогообложения, бухгалтерского учета, кредитования, правовой защиты и развития предприятия, бизнес-планирования, повышения квалификации и обучения) – «ЕРЦИР РО» (по правовым вопросам, вопросам бухгалтерского учета и аудита) – «ЕРЦИР РО» Региональный интегрированный центр (в области инноваций, трансфера и коммерциализации технологий) – «ЕРЦИР РО» Бизнес-акселератор (по доработке концепции продукта, формированию маркетинговой стратегии и созданию бизнес модели) – «ЕРЦИР РО» Региональный центр инжиниринга Ростовской области (по коммерциализации научно-

Вид инструмента поддержки	Направление поддержки				Институт, оказывающий поддержку
	Инвестиции	МСП	Инновации	Кластеры	
					исследовательских и опытно-конструкторских работ малых инновационных компаний; по внедрению инновационных технологий в сельское хозяйство; по созданию промышленных и других объектов) – Уполномоченный по защите прав предпринимателей в Ростовской области (по вопросам защиты прав и интересов инвесторов)
8.3. информационно-консультационное обслуживание субъектов малого и среднего предпринимательства и граждан, желающих организовать собственное дело					– АНО «Ростовское региональное агентство поддержки предпринимательства» – Центр поддержки предпринимательства «Бизнес-Экосистема»
8.4. методическая, информационно-консультационная и образовательная поддержка кластерных проектов и инициатив					«ЕРЦИР РО» Центр кластерного развития
9. Промоутерская поддержка					
9.1. распространение информации о субъектах и объектах инвестиционной деятельности					Агентство инвестиционного развития Ростовской области
9.2. формирование перечня «100 Губернаторских инвестиционных проектов» ²⁰⁶					Совет по инвестициям при Губернаторе Ростовской области
9.3. продвижение продукции участников территориальных кластеров					«ЕРЦИР РО» Центр кластерного развития
III Инвестиционная инфраструктура					
10. Промышленные зоны: – Красносулинская промзона – Новоалександровская промзона – Южно-Батайская промзона – Гуковская промзона – Донецкая промзона					АО «Региональная корпорация развития» Агентство инвестиционного развития Ростовской области

²⁰⁶ Постановление Правительства Ростовской области от 23.09.15 №603 «О сопровождении инвестиционных проектов на территории Ростовской области»

Вид инструмента поддержки	Направление поддержки				Институт, оказывающий поддержку
	Инвестиции	МСП	Инновации	Кластеры	
<ul style="list-style-type: none"> – Азовская промзона – Усть-Донецкая промзона 					
11. Перспективные площадки в муниципальных образованиях ²⁰⁷					Департамент инвестиций и предпринимательства Ростовской области
12. Технопарки: <ul style="list-style-type: none"> – ООО «Технопарк РГУ» – НП «Научно-Технологический парк «Таганрог» 					ФГАОУ ВО «Южный федеральный университет»
13. Бизнес-инкубаторы: <ul style="list-style-type: none"> – Региональный бизнес-инкубатор – Бизнес-инкубатор города Таганрога – Бизнес-инкубатор города Гуково «Деловой Двор» – Бизнес-инкубатор структурное подразделение НП «Сальское агентство поддержки предпринимательства» 					АНО «Ростовское региональное агентство поддержки предпринимательства»
14. IT-инкубатор «Южный IT-парк»					АО «Региональная корпорация развития»
15. Промышленный коворкинг					«Единый региональный центр инновационного развития Ростовской области»

²⁰⁷ Постановление Правительства Ростовской области от 23.09.15 №603 «О сопровождении инвестиционных проектов на территории Ростовской области»

Инвестиционный потенциал Ростовской области и ряда регионов-лидеров в 2015 году²⁰⁸

Ранг потенциала		Регион	Доля в общероссийском потенциале, 2015 год (процентов)	Изменение доли в потенциале 2015 год к 2014 году (процентный пункт)	Ранги составляющих инвестиционного потенциала в 2015 году									Изменение ранга потенциала, 2015 год к 2014 году
2015 год	2014 год				трудо-вой	потре-битель-ский	произ-водствен-ный	финан-совый	инсти-туционал-ный	инно-вацион-ный	инфра-структур-ный	природ-но-ресур-сный	тури-стический	
2	2	Московская область	5,906	-0,141	2	2	3	2	3	2	2	50	3	0
3	3	Санкт-Петербург	4,683	-0,096	3	3	2	3	2	3	5	85	4	0
4	4	Краснодарский край	2,856	0,068	4	4	7	4	4	22	6	28	1	0
5	5	Свердловская область	2,596	-0,055	7	5	5	7	5	7	48	12	7	0
6	6	Республика Татарстан	2,486	0,011	5	6	6	5	7	5	21	41	6	0
7	7	Красноярский край	2,374	-0,012	14	14	15	11	13	16	78	1	9	0
9	8	Ростовская область	1,994	-0,009	6	8	8	12	6	12	13	33	17	-1
11	11	Республика Башкортостан	1,886	-0,049	11	7	9	8	12	18	47	21	8	0
12	10	Самарская область	1,877	-0,080	8	10	12	9	8	11	17	47	16	-2
19	19	Воронежская область	1,274	-0,007	19	17	26	18	23	14	15	53	29	0

²⁰⁸ Составлено по данным: Рейтинг инвестиционной привлекательности регионов 2015 года. – Режим доступа: <http://raexpert.ru/docbank/6ce/1b2/d5c/15cfe0ab4b4bd96821c8b07.pdf>

Инвестиционный риск Ростовской области и ряда регионов-лидеров в 2015 году²⁰⁹

Ранг риска		Регион (субъект РФ)	Средневзвешенный индекс риска, 2015 год	Изменение индекса риска, 2015 год к 2014 году, увеличение (+), снижение (-)	Ранги составляющих инвестиционного риска в 2015 году						Изменение ранга риска, 2015 год к 2014 году
2015 год	2014 год				социальный	экономический	финансовый	криминальный	экологический	управленческий	
1	1	Краснодарский край	0,150	0,003	18	2	22	21	10	1	0
7	4	г. Санкт-Петербург	0,177	0,008	5	17	1	37	48	44	-3
8	11	Республика Татарстан	0,179	-0,004	22	3	13	22	38	22	3
9	6	Московская область	0,179	0,002	2	5	4	32	33	69	-3
10	3	Воронежская область	0,188	0,035	10	9	53	20	14	4	-7
15	13	Республика Башкортостан	0,209	0,013	58	1	7	16	47	62	-2
21	15	Ростовская область	0,220	0,014	37	6	43	19	34	40	-6
22	16	Самарская область	0,220	0,012	19	24	14	55	32	57	-6
26	21	Свердловская область	0,231	0,008	15	55	12	45	61	37	-5
43	39	Красноярский край	0,269	0,010	57	21	28	44	78	43	-4

²⁰⁹ Составлено по данным: Рейтинг инвестиционной привлекательности регионов 2015 года. – Режим доступа: <http://raexpert.ru/docbank/6ce/1b2/d5c/15cfe0ab4b4bd96821c8b07.pdf>

**Показатели Указа Президента Российской Федерации от 07.05.2012 №596
«О долгосрочной государственной экономической политике»**

№ п/п	Показатель	2013 г.		2014 г.		2015 г.	
		план	факт	план	факт	план	факт
1	Валовой региональный продукт в основных ценах, млн рублей	896 820,5	917 689,1	986 816,6	1 000 247,6	1 096 614,8	1 122 011,9
2	Валовой региональный продукт в сопоставимых ценах, в% к соответствующему периоду предыдущего года	104,1	102,9	102,5	103,2	99,0	104,0
3	Индекс производительности труда, %	106,0	102,8	103,4	103,6	100,0	104,6
4	Объем инвестиций в основной капитал за счет всех источников финансирования в фактически действовавших ценах соответствующих лет, млн рублей	225 162,6	253 622,5	256 387,4	264 172,8	270 000,0	291 029,4
5	Объем инвестиций в основной капитал за счет всех источников финансирования продукт в сопоставимых ценах, в% к соответствующему периоду предыдущего года	100,3	118,9	100,5	102,1	94,5	98,1
6	Соотношение объема инвестиций в основной капитал и ВРП, %	25,1	27,6	25,9	26,4	24,6	25,9
7	Соотношение отгруженной инновационной продукции и ВРП, %	4,3	6,1	6,0	6,9	6,0	9,1
8	Доля продукции высокотехнологичных и наукоемких отраслей в валовом региональном продукте, %	12,1	20,8	21,4	21,2	21,5	*
9	Объем капитализации региональных и муниципальных микрофинансовых организаций, тыс. рублей	803 219,4	1 292 691,3	1 292 691,3	1 272 031,5	1 272 031,5	1 272 031,6

* Данные по показателю «доля продукции высокотехнологичных и наукоемких отраслей в валовом региональном продукте» актуализируются в более поздние сроки

Инвестиционное развитие муниципальных образований инновационно-технологического полюса роста (Ростовская агломерация)

Муниципальное образование	Доля, 2014 г. %		Индекс физического объема, %				
	РО*	ПР*	2010	2011	2012	2013	2014
г. Ростов-на-Дону	29,9	60,9	99,3	97,6	117,1	112,7	90,2
г. Азов	1,8	3,6	49,0	95,4	155,6	108,4	93,9
г. Батайск	1,2	2,4	144,3	99,7	125,4	55,9	142,6
г. Новочеркасск	4,1	8,4	166,3	74,3	101,5	156,2	71,9
Азовский	2,7	5,5	83,3	114,5	91,6	145,3	133,2
Аксайский	6,0	12,1	67,4	94,9	129,2	101,2	246,8
Багаевский	2,6	5,2	261,6	161,8	68,3	60,4	1006,8
Кагальницкий	0,3	0,6	45,2	169,2	109,6	71,9	118,9
Мясниковский	0,6	1,2	106,6	151,2	126,6	127,6	50,0

* РО – доля в совокупных инвестициях Ростовской области

* ПР – доля в инвестициях в рамках полюса роста

Инвестиционное развитие муниципальных образований индустриальных полюсов роста

Муниципальное образование	Доля, 2014 г. %		Индекс физического объема, %				
	РО*	ПР*	2010	2011	2012	2013	2014
<i>Восточно-Донбасский полюс роста</i>							
г. Гуково	0,3	0,7	102,8	121,4	113,8	95,8	100,2
г. Донецк	0,4	0,9	133,0	104,4	82,4	134,0	111,3
г. Зверево	0,2	0,6	106,4	115,3	260,8	283,9	43,2
г. Каменск-Шахтинский	0,6	1,7	80,8	157,1	95,8	81,4	121,3
г. Новошахтинск	1,7	4,2	122,4	86,8	141,2	112,3	204,9
г. Шахты	2,2	5,5	181,8	112,3	63,3	108,0	143,9
Белокалитвинский	0,8	2,1	74,6	142,9	74,4	119,8	94,7

Муниципальное образование	Доля, 2014 г. %		Индекс физического объема, %				
	РО*	ПР*	2010	2011	2012	2013	2014
Каменский	2,6	6,7	121,1	69,6	53,9	973,9	55,9
Красносулинский	1,9	4,8	28,8	216,2	301,4	42,5	103,3
Октябрьский	6,3	16,1	80,5	44,2	156,3	134,5	383,4
Таганрогский полюс роста							
г. Таганрог	2,5	6,4	93,8	103,4	103,9	112,5	61,5
Неклиновский	0,6	1,6	84,5	148,3	87,5	171,7	58,9
Волгодонской полюс роста							
г. Волгодонск	18,6	47,6	67,1	102,3	137,5	94,9	150,5
Волгодонской	0,4	1,1	117,0	90,9	69,4	136,2	272,8

* РО – доля в совокупных инвестициях Ростовской области

* ПР – доля в инвестициях в рамках полюса роста

Инвестиционное развитие муниципальных образований агроиндустриальных полюсов роста

Муниципальное образование	Доля, 2014 г. %		Индекс физического объема, %				
	РО*	ПР*	2010	2011	2012	2013	2014
Миллеровский агроиндустриальный центр							
Миллеровский	1,3	29,7	90,5	41,2	133,9	299,9	23,3
Морозовский агроиндустриальный центр							
Морозовский	0,3	6,3	145,2	80,9	45,8	112,8	133,7
Сальский агроиндустриальный центр							
Сальский	2,7	64,0	202,2	97,6	86,0	103,2	265,8

* РО – доля в совокупных инвестициях Ростовской области

* ПР – доля в инвестициях в рамках полюса роста

Инвестиционное развитие муниципальных образований зоны перспективного развития, 2014 г.

Муниципальное образование	Доля, 2014 г. %		Индекс физического объема, %				
	РО*	З*	2010	2011	2012	2013	2014
Боковский	0,2	2,1	92,3	72,3	140,7	180,5	114,6
Верхнедонской	0,1	1,4	49,4	45,0	176,7	99,7	163,0
Веселовский	0,4	5,1	33,7	148,6	94,1	93,4	222,9
Дубовский	0,4	4,7	88,8	215,7	230,9	28,4	182,1

Муниципальное образование	Доля, 2014 г. %		Индекс физического объема, %				
	РО*	З*	2010	2011	2012	2013	2014
Егорлыкский	0,2	2,3	99,7	88,2	120,1	102,7	111,1
Заветинский	0,1	1,9	132,7	98,6	599,6	35,8	148,7
Зерноградский	0,4	5,1	91,1	167,4	100,8	95,2	94,3
Зимовниковский	0,2	2,6	254,3	94,7	64,8	75,0	89,1
Кашарский	0,2	2,4	103,1	133,9	83,5	99,5	194,6
Константиновский	0,2	2,5	136,8	133,6	183,8	86,1	104,6
Куйбышевский	0,1	1,3	94,2	127,6	97,3	79,7	189,5
Мартыновский	0,4	4,9	92,7	141,1	130,0	106,7	107,0
Матвеево-Курганский	0,3	4,6	66,3	87,2	94,5	133,2	108,0
Милютинский	0,1	1,9	106,3	64,1	110,8	157,6	73,3
Обливский	0,1	1,4	76,0	143,9	119,2	137,1	94,0
Орловский	0,2	3,0	114,4	50,1	83,2	100,0	112,6
Песчанокопский	0,2	2,6	197,0	128,6	42,7	33,8	114,5
Пролетарский	0,3	3,5	80,0	63,7	89,2	86,2	111,7
Ремонтненский	0,1	0,8	119,4	45,4	268,8	78,6	55,1
Родионово-Несветайский	0,2	2,3	190,3	91,2	105,7	132,4	91,7
Семикаракорский	0,9	11,4	213,6	85,2	65,4	105,4	170,6
Советский	0,0	0,2	56,4	224,8	45,0	127,4	45,1
Тарасовский	0,1	1,8	42,7	132,8	503,7	706,0	4,4
Тацинский	0,3	4,2	106,4	132,0	77,8	90,1	71,5
Усть-Донецкий	0,5	6,0	225,9	71,5	143,0	57,3	106,8
Целинский	0,4	5,1	102,1	108,6	86,3	100,7	115,8
Цимлянский	0,4	5,2	107,1	149,3	154,3	64,2	93,8
Чертковский	0,5	7,1	16,7	232,8	565,4	177,7	16,0
Шолоховский	0,2	2,6	136,7	89,7	116,2	147,1	84,0

* РО – доля в совокупных инвестициях Ростовской области

* З – доля в инвестициях в рамках зоны перспективного развития

**Инвестиционные проекты из перечня «100 Губернаторских инвестиционных проектов»,
введенные в эксплуатацию за период 2011 – 2016 гг. (по состоянию на 12.07.2016)²¹⁰**

Инвестор	Проект (краткое описание)	Муниципальное образование	Ввод	Инвестиции		Новые рабочие места	
				млн руб.	%	ед.	%
Сельское хозяйство				18884,7	24,6	3362	30,5
Растениеводство				1820,7	2,4	256	2,3
ООО УК «Фабрика овощей»	Строительство тепличного комплекса площадью 16 га для производства овощей и зеленых культур	Неклиновский район	2013	1820,7	2,4	256	2,3
Животноводство				17064,0	22,2	3106	28,1
ООО «Евродон»	Увеличение мощности промкомплекса до 30,2 тыс. тонн мяса индейки в живом весе в год	Октябрьский район	2011	3765,0	4,9	1400	12,7
ООО «Евродон	Строительство промкомплекса по производству инкубационного яйца индейки	Усть-Донецкий район	2011	2100,0	2,7	200	1,8
ООО Холдинговая компания «Оптифуд»	Строительство площадки №2 для выращивания бройлеров ООО «Птицефабрика «Задонская»	Семикаракорский район	2011	1100,0	1,4	220	2,0
ООО «УК «Русский агропромышленный трест»	Создание животноводческого комплекса по производству свинины беконного качества	Миллеровский район	2011	2569,0	3,3	236	2,1
ОАО «Птицефабрика Белокалитвинская»	Реконструкция и модернизация птицефабрики	Белокалитвинский район	2012	660,0	0,9	150	1,4
ООО «Евродон» (ООО «Донстар»)	Создание промышленного комплекса по выращиванию утки	Миллеровский район	2013	6870	8,9	900	8,2
Обрабатывающие производства				41345,32	53,8	4212	38,2
Производство пищевых продуктов, включая напитки, и табака				1285,0	1,7	1574	14,3
ОАО «Астон»	Строительство элеваторного комплекса ОАО «Миллеровский МЭЗ»	Миллеровский район	2011	349,0	0,5	46	0,4
ОАО «Астон»	Строительство на территории Морозовского маслоэкстракционного завода ТЭЦ	Морозовский район	2011	466,0	0,6	28	0,3
ЗАО «Рыбокомбинат «Донской»	Организация производства снеков из рыбы и кальмаров	г. Новошахтинск	2016	470,0	0,6	1500	13,6

²¹⁰ Составлено по данным перечня «100 Губернаторских инвестиционных проектов» (введенных в эксплуатацию) по состоянию на 12.07.2016

Инвестор	Проект (краткое описание)	Муниципальное образование	Ввод	Инвестиции		Новые рабочие места	
				млн руб.	%	ед.	%
Текстильное и швейное производство				3653,0	4,8	500	4,5
ООО «БТК Текстиль»	Запуск производства высокотехнологичных тканей из синтетических волокон.	г. Шахты	2015	3653,0	4,8	500	4,5
Целлюлозно-бумажное производство; издательская и полиграфическая деятельность				1512,0	2,0	188	1,7
ООО «Донская гофротара»	Реконструкция производственной базы с размещением нового бумагоделательного производства и строительством складской базы	г. Ростов-на-Дону	2011	1512,0	2,0	188	1,7
Производство кокса и нефтепродуктов				6985,7,0	9,1	103	0,9
ОАО «НЗНП»	Строительство битумной установки	Красносулинский район	2014	2541,5	3,3	43	0,4
ОАО «НЗНП»	Строительство установки электрообессоливания и атмосферно-вакуумной перегонки нефти	Красносулинский район	2015	4444,2	5,8	60	0,5
Производство резиновых и пластмассовых изделий				403,0	0,5	55	0,5
ООО «Завод ТермоПласт»	Завод по производству полиэтиленовых труб	г. Новошахтинск	2015	403	0,5	55	0,5
Производство прочих неметаллических минеральных продуктов				11137,6	14,5	465	4,2
ООО «Гардиан Стекло Ростов»	Строительство завода по производству листового стекла	Красносулинский район	2013	8000,0	10,4	250	2,3
ООО «Завод ТЕХНО»	Строительство 1-ой очереди завода по производству минеральной изоляции из базальтового волокна	Красносулинский район	2016	3137,6	4,1	215	1,9
Металлургическое производство и производство готовых металлических изделий				11080,0	14,4	297	2,7
ООО «Ростовский электрометаллургический завод»	Строительство комплекса мелкосортно-проволочного стана	г. Шахты	2011	2986,0	3,9	297	2,7
ОАО «Гагмет»	Строительство дуговой сталеплавильной печи ДСП-135	г. Таганрог	2013	8094,0	10,5		0,0
Производство транспортных средств и оборудования				4162,0	5,4	0	0,0
ОАО «Роствертол»	Организация серийного производства вертолета Ми-28НЭ	г. Ростов-на-Дону	2015	4162,0	5,4	0	0,0
Производство электрооборудования, электронного и оптического оборудования				163,0	0,2	0	0,0
ОАО «НПП КП «Квант»	Создание высокотехнологического производства по изготовлению информационно-телекоммуникационных комплексов спутниковой навигации ГЛОНАСС/GPS/Galileo	г. Ростов-на-Дону	2013	163,0	0,2	0	0,0
ООО «Гринмакс»	Строительство завода полного цикла по выпуску изделий промышленной электроники (в первую очередь, преобразовательной техники для железнодорожного транспорта)	г. Азов	2015	998,0	1,3	1000	9,1

Инвестор	Проект (краткое описание)	Муниципальное образование	Ввод	Инвестиции		Новые рабочие места	
				млн руб.	%	ед.	%
Химическое производство				129,0	0,2	30	0,3
ОАО «Каменск-волокно»	Организация производства высокопрочных полиолефиновых пленочных нитей	г. Каменск-Шахтинский	2012	129,0	0,2	30	0,3
Производство и распределение электроэнергии, газа и воды				2764,0	3,6	114	1,0
ООО «Ситилайф Росс»	Реконструкция и расширение Шахтинской ГТЭС, I и II очереди.	г. Шахты	2012	2764,0	3,6	114	1,0
Строительство				4000,0	5,2	245	2,2
ООО «Ирдон»	Создание предприятия по строительству быстровозводимых железобетонных зданий	Октябрьский район	2013	4000,0	5,2	245	2,2
Транспорт и связь				4001,0	5,2	886	8,0
ООО «Пищекombинат «Донской»	Строительство производственно-логистического центра	Кагальницкий район	2013	280,0	0,4	306	2,8
ЗАО «Глория Джинс»	Создание логистического комплекса для продукции Глории Джинс	г.Новошахтинск	2014	3070,0	4,0	550	5,0
ООО «Ростов логистик»	Строительство первой очереди складского комплекса класса «А»	Аксайский район	2014	651,0	0,8	30	0,3
Гостиницы и рестораны				673,9	0,9	140	1,3
ООО «Гостиница «Эрмитаж» и ООО ТК «Лагуна»	Строительство гостиницы на 87 номеров	г. Ростов-на-Дону	2014	253,9	0,3	40	0,4
ООО «Славяне»	Реконструкция здания с приспособлением для современного использования под гостиницу.	г. Ростов-на-Дону	2014	420,0	0,5	100	0,9
Оптовая и розничная торговля				3823,0	5,0	1900	17,2
ООО «Зельгрос» и ООО «Зельгрос Иммобилиен»	Строительство центра мелкооптовой торговли компании SELGROS Cash & Carry	Мясниковский район	2013	1300,0	1,7	200	1,8
ООО «МЕТРО Кэш энд Керри»	Строительство третьего торгового центра	г. Ростов-на-Дону	2015	1100,0	1,4	200	1,8
ОАО «Инпром Эстейт»	Строительство ТРЦ «Мармелад»	г. Таганрог	2013	1423,0	1,9	1500	13,6
Предоставление прочих коммунальных, социальных и персональных услуг				1392,8	1,8	177	1,6
ООО «НПО Горизонт»	Строительство всепогодного крытого аквапарка общей площадью 2500 кв. метров.	г. Ростов-на-Дону	2013	1392,8	1,8	177	1,6

Итоги реализации Стратегии инвестиционного развития Ростовской области до 2020 года

№	Наименование показателя	2014		2015	
		(план)	(факт)	(план)	(факт)
1.	Объем инвестиций за счет всех источников финансирования в действующих ценах (млн рублей)	256 387,4	265 200,0	270 000,0	291 029,4
2.	Объем инвестиций за счет всех источников финансирования в процентах к предыдущему году в сопоставимых ценах	102,0	102,5	94,5	98,1
3.	Объем инвестиций в основной капитал (за исключением бюджетных средств) в расчете на 1 человека (рублей)	20 131,3	61 900,0	-	-
4.	Доля среднесписочной численности работников (без внешних совместителей) малых и средних предприятий в среднесписочной численности (без внешних совместителей) всех предприятий и организаций (процентов)	28,6	28,2	28,3	27,5
5.	Количество субъектов малого и среднего предпринимательства в расчете на 1 тыс. человек населения Ростовской области (единиц)	13,0	13,0	13,0	13,1
6.	Доля государственных и муниципальных услуг, предоставляемых на базе МФЦ Ростовской области с использованием интегрированной информационной системы единой сети МФЦ Ростовской области, от общего числа государственных и муниципальных услуг, предоставляемых в МФЦ (процентов)	90,0	90,0	90,0	90,0
7.	Количество государственных и муниципальных услуг, предоставляемых на базе МФЦ Ростовской области (единиц)	130	130	200	200
8.	Уровень безработицы в среднем за год (процентов)	6,0	5,9	7,2	6,1
9.	Индекс физического объема инвестиций в основной капитал сельского хозяйства (процентов) ²¹¹	104,1	73,0	100,3	129,9
10.	Количество действующих санкционированных и законсервированных объектов размещения твердых бытовых отходов (объектов)	518	518	518	458

²¹¹ Данный показатель сформирован Роствостатом на основе данных по крупным и средним предприятиям, исключительно в отрасли «Сельское хозяйство», без учета данных по малым и микро организациям, и без учета данных по отрасли «Пищевая и перерабатывающая промышленность».

№	Наименование показателя	2014		2015	
		(план)	(факт)	(план)	(факт)
11.	Объем отгруженной инновационной продукции (товаров, работ, услуг) в действующих ценах (млн рублей)	56 271,8	68 558,1	68 000,0	102 645,6*
12.	Доля численности высококвалифицированных работников в общей численности квалифицированных работников в регионе (процентов)	30,2	30,9	30,8	29,9
13.	Доля организаций, осуществляющих технологические инновации, в общем количестве обследованных организаций (процентов)	11,1	8,8	-	-
14.	Доля отгруженной инновационной продукции (товаров, работ, услуг) в общем объеме отгруженной продукции (процентов)	7,0	10,9	-	-
15.	Доля протяженности автомобильных дорог общего пользования регионального и межмуниципального значения, не отвечающих нормативным требованиям, в общей протяженности автомобильных дорог общего пользования регионального значения (процентов)	49,8	49,8	50,7	50,7
16.	Уровень развития государственно-частного партнерства в Ростовской области (процентов)	54	45,9	44,7	27,7
17.	Предельное количество процедур, необходимых для получения разрешения на строительство эталонного объекта капитального строительства непроизводственного назначения (единиц)	32	30	15	15
18.	Доля муниципальных образований Ростовской области с утвержденными документами территориального планирования и градостроительного зонирования в общем количестве муниципалитетов (процентов)	100	100	100	100
19.	Предельное количество этапов, необходимых для технологического присоединения (единиц)	6	6	4	4
20.	Энергоемкость валового регионального продукта (кг у.т./10 тыс. рублей)	153,8	153,8	128,6	128,6

* предварительные данные

Конкурентная карта Ростовской области

Условные обозначения: ▲ – выше среднего ▼ – ниже среднего ■ – средний уровень

Параметры	Конкуренты											Ростовская область
	Сильные						Растущие					
	Краснодарский край	Московская область	Республика Татарстан	Красноярский край	Свердловская область	Республика Башкортостан	Самарская область	Воронежская область	Волгоградская область	Тамбовская область	Новгородская область	
Транспортная инфраструктура												
Удельный вес дорог с твердым покрытием в общей протяженности автодорог общего пользования федерального, регионального или межмуниципального и местного значения	19	24	38	17	30	12	78	71	67	81	42	37
Удельный вес автомобильных дорог общего пользования регионального или межмуниципального значения, отвечающих нормативным требованиям	7	45	29	5	34	63	62	8	43	23	61	19
Плотность железнодорожных путей общего пользования (на 10 000 км ² территории)	10	1	41	74	32	50	12	19	38	21	22	31
Телекоммуникационная инфраструктура												
Удельный вес организаций, использовавших Интернет (в общем числе обследованных организаций)	49	38	12	53	15	8	85	45	81	72	32	63
Телекоммуникационная инфраструктура (оценка рейтинга АСИ)	▲	н/д	▲	н/д	н/д	▲	н/д	н/д	н/д	▲	н/д	▲
Финансовая инфраструктура												
Количество действующих кредитных организаций и их филиалов	5	10	7	13	4	14	9	18	15	33	29	3
Технологическая инфраструктура												
Стоимость основных фондов (на конец года)	7	4	8	10	6	20	11	32	22	52	66	19
Количество используемых передовых производственных технологий	13	2	8	17	4	7	5	32	29	34	36	19
Затраты на технологические инновации	33	2	3	4	14	12	7	28	11	50	49	17
Удельный вес инвестиций, направленных на реконструкцию и модернизацию, в общем объеме инвестиций в основной капитал	73	47	67	68	26	12	28	65	15	20	37	57

Параметры	Конкуренты											Ростовская область
	Сильные						Растущие					
	Краснодарский край	Московская область	Республика Татарстан	Красноярский край	Свердловская область	Республика Башкортостан	Самарская область	Воронежская область	Волгоградская область	Тамбовская область	Новгородская область	
Научно-инновационная инфраструктура												
Внутренние затраты на научные исследования и разработки (НИР)	22	2	10	7	5	16	9	20	17	35	48	8
Коэффициент изобретательской активности	36	8	6	27	22	14	13	5	27	47	43	12
Количество организаций, выполняющих НИР	10	3	5	15	6	9	11	14	17	30	42	8
Численность персонала, занятого НИР	16	2	10	17	6	15	8	11	29	42	50	9
Инновационная активность организаций	53	37	3	33	23	26	56	27	52	35	45	31
Качество и доступность инфраструктуры	▲	н/д	▲	н/д	н/д	■	н/д	н/д	н/д	▼	н/д	▼
Трудовые ресурсы												
Численность квалифицированных работников, тыс. человек	4	2	7	12	5	8	9	20	18	57	68	6
Численность высококвалифицированных работников	4	2	7	14	6	11	5	19	16	61	69	8
Среднемесячная номинальная начисленная заработная плата работников организаций	42	13	30	16	23	45	40	49	56	73	44	53
Уровень безработицы (по методологии МОТ)	42	3	6	48	51	43	4	18	61	20	19	44
Внутренний рынок региона												
Численность населения	3	2	8	13	5	7	11	22	18	50	70	6
Оборот розничной торговли	3	2	8	14	5	7	11	16	19	42	65	6
Развитие малого и среднего предпринимательства (МСП)												
Количество МСП на 1000 человек населения	12	13	11	5	5	14	9	14	13	16	8	11
Качество организационной, инфраструктурной и информационной поддержки малого и среднего бизнеса (оценка рейтинга АСИ)	■	н/д	▲	н/д	н/д	■	н/д	н/д	н/д	■	н/д	▲
Эффективность нефинансовой поддержки малого предпринимательства (оценка рейтинга АСИ)	▼	н/д	▲	н/д	н/д	▼	н/д	н/д	н/д	▲	н/д	▲
Эффективность финансовой поддержки малого предпринимательства (оценка рейтинга АСИ)	▲	н/д	▲	н/д	н/д	▲	н/д	н/д	н/д	▲	н/д	▲
Регуляторная среда (по всем показателям оценка рейтинга АСИ)												
Эффективность процедур регистрации предприятий	▲	н/д	▲	н/д	н/д	▲	н/д	н/д	н/д	▼	н/д	▼
Эффективность процедур по выдаче разрешений на строительство	▲	н/д	▲	н/д	н/д	■	н/д	н/д	н/д	■	н/д	▼
Эффективность процедур по регистрации права собственности	▼	н/д	■	н/д	н/д	■	н/д	н/д	н/д	▲	н/д	■

Параметры	Конкуренты											Ростовская область
	Сильные						Растущие					
	Краснодарский край	Московская область	Республика Татарстан	Красноярский край	Свердловская область	Республика Башкортостан	Самарская область	Воронежская область	Волгоградская область	Тамбовская область	Новгородская область	
Эффективность процедур по выдаче лицензий	▲	н/д	▲	н/д	н/д	▼	н/д	н/д	н/д	▲	н/д	▲
Эффективность процедур по подключению электроэнергии	▲	н/д	▼	н/д	н/д	▲	н/д	н/д	н/д	▲	н/д	▼
Эффективность процедур постановки земельного участка на кадастровый учет и качество территориального планирования	▲	н/д	▲	н/д	н/д	▲	н/д	н/д	н/д	▲	н/д	▼
Административное давление на бизнес	■	н/д	▲	н/д	н/д	▼	н/д	н/д	н/д	■	н/д	▼
Инфраструктура поддержки инвестиций												
Эффективность институтов, обеспечивающих защищенность бизнеса (оценка рейтинга АСИ)	▲	н/д	▲	н/д	н/д	▼	н/д	н/д	н/д	■	н/д	▲
Уровень развития государственно-частного партнерства	46	8	10	29	6	11	3	21	19	12	60	34
Эффективность работы организационных механизмов поддержки бизнеса (оценка рейтинга АСИ)	▲	н/д	▲	н/д	н/д	▼	н/д	н/д	н/д	▲	н/д	▲
Инвестиционный риск (оценка рейтинга РА Эксперт)	1	9	8	43	26	15	22	10	54	3	36	21
Инвестиционный потенциал (оценка рейтинга РА Эксперт)	4	2	6	7	5	11	12	19	23	50	66	9
Инвестиционная инфраструктура												
Бизнес-инкубатор	√			√		√	√	√	н/д	√	н/д	√
Технопарк / Агротехнопарк	√	√	√		√	√	√	√	н/д		н/д	√
Инвестиционная площадка									н/д	√	н/д	√
Промышленная площадка (промышленная зона)			√						н/д		н/д	√
Промышленный (индустриальный) парк			√	√	√	√	√	√	н/д	√	н/д	
Технопарк / Агротехнопарк	√	√	√		√	√	√	√	н/д		н/д	√
Технополис			√						н/д		н/д	
ОЭЗ		√	√		√				н/д		н/д	
ТОСЭР			√						н/д		н/д	√

Сильные и слабые стороны инвестиционной сферы Ростовской области

Ключевые параметры	Сильная сторона	Слабая сторона
<p>1. Текущее состояние</p>	<ul style="list-style-type: none"> - значительный объем инвестиций в основной капитал и стабильное нахождение в Топ-20 субъектов РФ по данному показателю (по итогам 2015 г.)²¹²; - специализация в привлечении иностранного капитала в обрабатывающую промышленность (более 40% остатков ПИИ²¹³); - успешная реализация крупных инвестиционных проектов (наличие «историй успеха») 	<ul style="list-style-type: none"> - значительное отставание по доле инвестиций в обрабатывающие производства в совокупном объеме инвестиций в основной капитал от ведущих регионов по данному показателю (18,5% при более 40% у Топ-10 регионов-лидеров); - значительное отставание объема инвестиций в высокотехнологичные производства в структуре привлекаемых инвестиций в обрабатывающие производства; - низкая инвестиционная активность малых и средних предприятий с тенденцией на последующее снижение²¹⁴; - тенденция снижения объемов поступления прямых иностранных инвестиций, сопряженная с сокращением остатков ПИИ²¹⁵: <ul style="list-style-type: none"> • потеря позиций по объемам поступления ПИИ как в целом среди субъектов Российской Федерации, так и среди регионов ЮФО; - превалирование в страновой структуре остатков ПИИ инвестиций из государств, носящих статус оффшорных территорий (порядка 50% остатков ПИИ); - высокий уровень территориальной дифференциации распределения инвестиций по муниципальным образованиям.
<p>2. Инфраструктура и ресурсы</p>		

²¹² Росстат. – Сборник «Регионы России. Социально-экономические показатели. 2015». С. 1176-1179

Сборник Социально-экономическое положение России. Январь 2016 года». С. 335-336

²¹³ ЦБ РФ

²¹⁴ ИАС «Прогноз» Министерства экономического развития Ростовской области

²¹⁵ ЦБ РФ

Ключевые параметры	Сильная сторона	Слабая сторона
2.1. Экономико-географическое положение	- включенность в международные транспортные коридоры (связь с 16-ю государствами водно-речными линиями) ²¹⁶	
2.2. Транспортная инфраструктура: автодорожный комплекс	<ul style="list-style-type: none"> - достаточно высокая плотность автомобильных дорог общего пользования с твердым покрытием (по итогам 2014 г. 260 км путей на 1000 км² территории при среднероссийском значении – 60 км²¹⁷) - достаточно высокая доля автомобильных дорог общего пользования, отвечающих нормативным требованиям на конец года регионального или межмуниципального значения (в сравнении со среднероссийскими показателями) – по итогам 2015 г. доля в РО – 50,7% / 19 место в РФ, но 19 субъектов опережают РО с показателем 52,5-81,5%²¹⁸) 	<ul style="list-style-type: none"> - значительная часть автомобильных дорог общего пользования работает в режиме, превышающем оптимальный уровень загрузки;²¹⁹ - неравномерность распределения сети автомобильных дорог (<i>плотность дорожной сети в районах, прилегающих к областному центру и к крупным городам, значительно выше, чем в периферийных районах</i>);²²⁰ - недостаточная пропускная способность пограничных переходов (<i>оборудование таможенных постов на автомобильных переходах и в портах Таганрога, Азова и Ростова не позволяет качественно и оперативно осуществлять таможенное оформление и пограничный контроль с минимальными издержками</i>).²²¹
2.3. Транспортная инфраструктура: железнодорожный комплекс	<ul style="list-style-type: none"> - наличие крупных железнодорожных узлов²²²; - достаточно высокая плотность покрытия железнодорожных путей²²³ (по итогам 2015 г. в РО – 182,3 км путей на 10000 км² против 50,0 км в среднем в РФ²²⁴); 	<ul style="list-style-type: none"> - недостаточная пропускная способность инфраструктуры в Ростовском железнодорожном узле, которая не соответствует перспективным грузо- и пассажиропотокам;²²⁵ - неразвитость сети железных дорог, особенно в северо-восточных районах области;²²⁶ - высокий уровень износа основных фондов железнодорожного транспорта (прежде всего, подвижного состава, путевого хозяйства, ремонтной базы).²²⁷

²¹⁶ Стратегия привлечения инвестиций Ростовской области. – Режим доступа: <http://www.donland.ru/Donland/Pages/View.aspx?pageid=75189&mid=128186&itemId=120>

²¹⁷ Росстат. – Режим доступа: http://www.gks.ru/bgd/regl/b15_14p/Main.htm

²¹⁸ ЕМИСС – Режим доступа: <https://www.fedstat.ru/indicator/50215>

²¹⁹ Стратегия развития транспортного комплекса Ростовской области до 2030 года

²²⁰ Стратегия развития транспортного комплекса Ростовской области до 2030 года

²²¹ Стратегия развития транспортного комплекса Ростовской области до 2030 года

²²² Стратегия привлечения инвестиций Ростовской области. – Режим доступа: <http://www.donland.ru/Donland/Pages/View.aspx?pageid=75189&mid=128186&itemId=120>

²²³ Стратегия привлечения инвестиций Ростовской области. – Режим доступа: <http://www.donland.ru/Donland/Pages/View.aspx?pageid=75189&mid=128186&itemId=120>

²²⁴ Росстат. – Режим доступа: http://www.gks.ru/wps/wcm/connect/rosstat_main/rosstat/ru/statistics/enterprise/transport/#

²²⁵ Стратегия развития транспортного комплекса Ростовской области до 2030 года

²²⁶ Стратегия развития транспортного комплекса Ростовской области до 2030 года

²²⁷ Стратегия развития транспортного комплекса Ростовской области до 2030 года

Ключевые параметры	Сильная сторона	Слабая сторона
		<ul style="list-style-type: none"> - незадействованность промышленного железнодорожного транспорта в городах области, где пустуют промышленные станции и малодеятельные подъездные пути к промышленным зонам.²²⁸
2.4. Транспортная инфраструктура: водный и морской транспорт	<ul style="list-style-type: none"> - наличие международного морского порта; 	<ul style="list-style-type: none"> - высокий износ гидротехнических сооружений Волго-Донского канала и заносимость водных путей Таганрогского залива и реки Дон;²²⁹ - малые глубины судоходных путей, не позволяющие заходить в порты морским судам грузоподъемностью более 3 – 5 тыс. тонн;²³⁰ - несоответствие специализации и оснащенности морских и речных портов структуре и объемам существующих и перспективных внешнеторговых грузопотоков (контейнеры, нефтепродукты, химические грузы наливом и насыпью, др.);²³¹ - несоответствие технического состояния значительной части флота «река-море» современным требованиям (снижение экономической эффективности его использования и уровня безопасности мореплавания);²³² - износ основных производственных фондов (на морском транспорте 5%, на внутреннем водном – почти 70%);²³³ - отсутствие внутрирегиональных и международных пассажирских перевозок водным транспортом.²³⁴
2.5. Транспортная инфраструктура: воздушный транспорт	<ul style="list-style-type: none"> - наличие международного аэропорта; 	<ul style="list-style-type: none"> - низкий уровень развития инфраструктуры аэропортовых комплексов (аэровокзалов, взлетно-посадочных полос аэродромов, обеспечивающих служб);²³⁵

²²⁸ Стратегия развития транспортного комплекса Ростовской области до 2030 года

²²⁹ Стратегия развития транспортного комплекса Ростовской области до 2030 года

²³⁰ Стратегия развития транспортного комплекса Ростовской области до 2030 года

²³¹ Стратегия развития транспортного комплекса Ростовской области до 2030 года

²³² Стратегия развития транспортного комплекса Ростовской области до 2030 года

²³³ Стратегия развития транспортного комплекса Ростовской области до 2030 года

²³⁴ Стратегия развития транспортного комплекса Ростовской области до 2030 года

²³⁵ Стратегия развития транспортного комплекса Ростовской области до 2030 года

Ключевые параметры	Сильная сторона	Слабая сторона
2.6. Терминально-логистическая инфраструктура		<ul style="list-style-type: none"> - практическое отсутствие воздушного сообщения на местных и региональных воздушных линиях.²³⁶ - перегрузочные мощности не обеспечены обслуживающей транспортно-логистической инфраструктурой (припортовыми станциями, накопительными терминалами, авто- и железнодорожными подъездами, современными логистическими центрами);²³⁷ - отсутствие высокотехнологичных мультимодальных транспортно-логистических комплексов на магистральных направлениях грузопотоков и в зоне деятельности крупных транспортных узлов;²³⁸ - стихийный характер размещения терминально-складских мощностей (без учета номенклатуры перерабатываемых грузов, зон формирования и поглощения грузопотоков);²³⁹
2.7. Энергетическая инфраструктура	<ul style="list-style-type: none"> - энергоизбыточность региона; - развитая энергетическая инфраструктура, включающая в себя все виды электрогенерации: <ul style="list-style-type: none"> • атомная (Волгодонская АЭС), • гидроэлектростанции (Цимлянская ГЭС), • тепловые гидроэлектростанции (Новочеркасская ГРЭС), • тепловые электростанции, • газотурбинные. 	<ul style="list-style-type: none"> - высокие тарифы на электроэнергию для промышленных потребителей.²⁴⁰
2.8. Телекоммуникационная инфраструктура	<ul style="list-style-type: none"> - наличие всех современных видов связи²⁴¹ - оценка качества телекоммуникационных услуг предпринимателями выше среднего (рейтинг АСИ) 	<ul style="list-style-type: none"> - недостаточное использование сети Интернет организациями (Удельный вес организаций использовавших Интернет по субъектам Российской Федерации (в процентах от общего числа обследованных организаций соответствующего субъекта Российской Федерации) ниже среднероссийского

²³⁶ Стратегия развития транспортного комплекса Ростовской области до 2030 года

²³⁷ Стратегия развития транспортного комплекса Ростовской области до 2030 года

²³⁸ Стратегия развития транспортного комплекса Ростовской области до 2030 года

²³⁹ Концепция развития потребительского рынка Ростовской области на период до 2020 года

²⁴⁰ Стратегия инвестиционного развития Ростовской области до 2020 года

²⁴¹ Концепция развития потребительского рынка Ростовской области на период до 2020 года. – Режим доступа: <http://www.donland.ru/Donland/Pages/View.aspx?pageid=75189&mid=128186&itemId=132>

Ключевые параметры	Сильная сторона	Слабая сторона
		уровня и составляет 86%; Ростовская область – на 63-м месте по итогам 2014 г.) ²⁴²
2.9. Финансовая инфраструктура	<ul style="list-style-type: none"> – развитая финансовая инфраструктура (количество действующих кредитных организаций и их филиалов в субъекте РФ, 2015 год – 3 место в РФ²⁴³): <ul style="list-style-type: none"> • широко представленный банковский сектор (в том числе крупнейший региональный банк Юга России ОАО КБ «Центр-Инвест»); • значительное число страховых компаний и их филиалов; 	
2.10. Технологическая инфраструктура	<ul style="list-style-type: none"> – достаточно высокая стоимость основных фондов (на конец 2014 г. Ростовская область находилась на 19-м месте в РФ со стоимостью основных фондов 2 085 372,0 млн рублей²⁴⁴) – достаточная большое количество используемых передовых производственных технологий (по итогам 2015 г. 19-е место в РФ; 3047 данных технологий по итогам 2015 г.²⁴⁵) – достаточно высокий объем затрат на технологические инновации (по итогам 2014 г. 17-е место в РФ; 19 223,4 млн рублей²⁴⁶) 	<ul style="list-style-type: none"> – невысокий уровень модернизационных процессов (доля инвестиций, направленных на реконструкцию и модернизацию, в общем объеме инвестиций в основной капитал (в процентах), 2014 год – 15,8% / 57 место в РФ / значения показателя ниже среднероссийского уровня²⁴⁷) – невысокий уровень обновления основных средств производства (доля инвестиций в машины, оборудование, транспортные средства в общем объеме инвестиций в основной капитал, направленных на реконструкцию и модернизацию, по субъектам Российской Федерации (в процентах)), 2014 год – 28,3% / 40 место в РФ / значения показателя ниже среднероссийского уровня²⁴⁸)
2.11. Научно-инновационная инфраструктура	<ul style="list-style-type: none"> – значительный научно-исследовательский потенциал и нахождение в ТОП-10 регионов лидеров по затратам на научные исследования и разработки (по итогам 2014 г. 8 место в РФ / 14 722,6 млн рублей / 1,7% от общероссийского объема²⁴⁹) 	<ul style="list-style-type: none"> – невысокий уровень инновационной активности организаций (удельный вес организаций, осуществлявших технологические, организационные, маркетинговые инновации, в общем числе обследованных организаций, в

²⁴² Росстат. – Режим доступа: http://www.gks.ru/wps/wcm/connect/rosstat_main/rosstat/ru/statistics/science_and_innovations/it_technology/#

²⁴³ ЕМИСС. – Режим доступа: <https://www.fedstat.ru/indicator/data.do?id=42611>

²⁴⁴ Росстат. – Режим доступа: http://www.gks.ru/bgd/regl/b15_14p/Main.htm

²⁴⁵ Росстат. – Режим доступа: http://www.gks.ru/wps/wcm/connect/rosstat_main/rosstat/ru/statistics/science_and_innovations/science/#

²⁴⁶ Росстат. – Режим доступа: http://www.gks.ru/bgd/regl/b15_14p/IssWWW.exe/Stg/d03/21-17.doc

²⁴⁷ Росстат. – Режим доступа: http://www.gks.ru/wps/wcm/connect/rosstat_main/rosstat/ru/statistics/economydevelopment/#

²⁴⁸ Росстат. – Режим доступа: http://www.gks.ru/wps/wcm/connect/rosstat_main/rosstat/ru/statistics/economydevelopment/#

²⁴⁹ Росстат. – Режим доступа: http://www.gks.ru/bgd/regl/b15_14p/IssWWW.exe/Stg/d03/21-17.doc

Ключевые параметры	Сильная сторона	Слабая сторона
	<p>высокие позиции в рамках коэффициента изобретательской активности (число отечественных патентных заявок на изобретения, поданных в России в расчете на 10 тыс. человек населения; по итогам 2015 г. 12 место в РФ / 1,77²⁵⁰)</p> <p>большое количество организаций, выполняющих научные исследования и разработки (по итогам 2014 г. РО входит в ТОП-10 регионов России: 8 место в РФ / 87 организаций²⁵¹)</p> <p>большая численность персонала, занятого научными исследованиями и разработками (человек) (по итогам 2014 г. РО входит в ТОП-10 регионов России: 9 место в РФ / 12 622 человека²⁵²)</p> <p>высокие позиции по численности исследователей с учеными степенями (по итогам 2014 г. 11 место в РФ / 1 473 человека²⁵³)</p> <p>развитая система региональных институтов поддержки инновационной деятельности:</p> <ul style="list-style-type: none"> • НП «Единый региональный центр инновационного развития Ростовской области»; • 11 инновационно-ориентированных региональных высших учебных заведения; • 10 инновационно-технологических центров; • 20 центров коллективного пользования (при высших учебных заведениях); • представительство Фонда содействия развитию малых форм предприятий в научно-технической сфере в Ростовской области 	<p>процентах), в 2014 год – 9,6% / 31 место в РФ, но РО опережают 35 субъектов РФ с показателями 9,7%-29,2% / значения показателя ниже среднероссийского уровня²⁵⁴)</p>
<p>2.12. Трудовые ресурсы</p>	<p>большое количество квалифицированных работников (численность квалифицированных работников, 2015 г. – 1 756 тыс. человек / 6 место в РФ)²⁵⁵;</p>	<p>низкий уровень привлекательности региона для трудовых ресурсов (среднемесячная начисленная заработная плата</p>

²⁵⁰ Росстат. – Режим доступа: gks.ru/free_doc/new_site/effect/patent_14.xls

²⁵¹ Росстат. – Режим доступа: http://www.gks.ru/bgd/regl/b15_14p/Main.htm

²⁵² Росстат. – Режим доступа: http://www.gks.ru/bgd/regl/b15_14p/Main.htm

²⁵³ Росстат. – Режим доступа: http://www.gks.ru/bgd/regl/b15_14p/Main.htm

²⁵⁴ Росстат. – Режим доступа: http://www.gks.ru/bgd/regl/b15_14p/Main.htm

²⁵⁵ Росстат. – Режим доступа: http://www.gks.ru/bgd/regl/b15_30/Main.htm

Ключевые параметры	Сильная сторона	Слабая сторона
	<ul style="list-style-type: none"> – большое количество высококвалифицированных работников (численность высококвалифицированных работников, 2015 г. – 524,90 тыс. человек / 8 место в РФ)²⁵⁶. 	<ul style="list-style-type: none"> работников, 2015 год – 53 место в РФ, а также существенно ниже среднероссийского уровня)²⁵⁷ – уровень безработицы выше среднероссийского (уровень безработицы (по методологии МОТ), 2015 год – 6,10% / 44 место в РФ)²⁵⁸; – коэффициент напряженности на рынке труда выше среднероссийского (4,0 против 3,3)²⁵⁹ – отношение числа высокопроизводительных рабочих мест к среднегодовой численности занятого населения, 2014 г. – 24,2% / 47 место в РФ, но 56 субъектов опережают РО с показателем 24,3-56,2%²⁶⁰.
3. Государственное и муниципальное управление	<ul style="list-style-type: none"> – по уровню развития МФЦ Ростовская область в тройке лидеров в РФ; – высокие позиции по оценке эффективности деятельности органов исполнительной (17 место) 	
4. Внутренний рынок региона	<ul style="list-style-type: none"> – 6-е место в РФ по численности населения²⁶¹ – высокий абсолютный показатель объема оборота розничной торговли (объем оборота розничной торговли, 2015 год – 824 914,50 млн руб. / 5 место в РФ)²⁶²; 	
5. Развитие МСП	<ul style="list-style-type: none"> – наличие развитой системы региональных институтов поддержки МСП²⁶³: <ul style="list-style-type: none"> • НП «Ростовское региональное агентство поддержки предпринимательства» (крупнейшая микрофинансовая организация в России): 	<ul style="list-style-type: none"> – относительно низкий показатель количества малых и средних предприятий на 1000 человек населения (количество малых и средних предприятий в расчете на 1000 человек населения субъекта РФ, 2014 год – 11 место в РФ, но 32 субъекта опережают РО с показателем 14,00-42,00 единицы)²⁶⁵.

²⁵⁶ Росстат. – Режим доступа: http://www.gks.ru/bgd/regl/b15_30/Main.htm

²⁵⁷ Росстат. – Режим доступа: http://www.gks.ru/bgd/regl/b16_01/IssWWW.exe/Stg/d01/urov-7.doc

²⁵⁸ Росстат. – Режим доступа: http://www.gks.ru/wps/wcm/connect/rosstat_main/rosstat/ru/statistics/wages/labour_force/#

²⁵⁹ Росстат. – Режим доступа: http://www.gks.ru/free_doc/new_site/rosstat/pok-monitor/pok-monitor.html

²⁶⁰ ЕМИСС. – Режим доступа: <https://www.fedstat.ru/indicator/51639>

²⁶¹ Росстат. – Режим доступа: http://www.gks.ru/wps/wcm/connect/rosstat_main/rosstat/ru/statistics/population/demography/

²⁶² ЕМИСС. – Режим доступа: <https://www.fedstat.ru/indicator/31260>

²⁶³ Концепция развития потребительского рынка Ростовской области на период до 2020 года. – Режим доступа: <http://www.donland.ru/Donland/Pages/View.aspx?pageid=75189&mid=128186&itemId=132>

²⁶⁵ ЕМИСС. – Режим доступа: <https://www.fedstat.ru/indicator/data.do?id=42974>

Ключевые параметры	Сильная сторона	Слабая сторона
	<ul style="list-style-type: none"> ○ Центр поддержки предпринимательства «Бизнес-Экосистема»: ● НКО «Гарантийный фонд Ростовской области»; ● 4 бизнес-инкубатора; ● 2 технопарка; ● Муниципальный центр развития предпринимательства; ● 13 фондов поддержки малого предпринимательства и фондов местного развития; ● 14 муниципальных агентств поддержки и развития малого и среднего предпринимательства; ● 14 информационно-консалтинговых центров по обслуживанию предприятий малого агробизнеса, крестьянско-фермерских хозяйств и личных подсобных хозяйств; ● 10 инновационно-технологических центров²⁶⁴. <ul style="list-style-type: none"> – качество организационной, инфраструктурной и информационной поддержки малого предпринимательства (информационный портал, образовательные и консультационные услуги) выше среднего (рейтинг АСИ) – эффективность нефинансовой поддержки малого предпринимательства выше среднего (рейтинг АСИ) – эффективность финансовой поддержки малого предпринимательства (оценка доступности кредитных ресурсов) выше среднего (группа А, рейтинг АСИ) 	
6. Регуляторная среда	<ul style="list-style-type: none"> – эффективность процедур по выдаче лицензий (оценка) выше среднего уровня (рейтинг АСИ) 	<ul style="list-style-type: none"> – эффективность процедур регистрации предприятий ниже среднего (рейтинг АСИ); – эффективность процедур по выдаче разрешений на строительство ниже среднего (рейтинг АСИ); – эффективность процедур по регистрации прав собственности ниже среднего (рейтинг АСИ); – эффективность процедур по подключению электроэнергии ниже среднего (рейтинг АСИ);

²⁶⁴ <http://www.donland.ru/Default.aspx?pageid=88949>

Ключевые параметры	Сильная сторона	Слабая сторона
		<ul style="list-style-type: none"> – административное давление на бизнес ниже среднего (рейтинг АСИ) – эффективность процедур постановки земельного участка на кадастровый учет и качество территориального планирования ниже среднего (рейтинг АСИ)
7. Инфраструктура поддержки инвестиций	<ul style="list-style-type: none"> – оценка объектов инвестиционной инфраструктуры (технопарков, промышленных парков и инкубаторов) предпринимателями выше среднего (группа А, рейтинг АСИ) – эффективность институтов, обеспечивающих защищенность бизнеса выше среднего (рейтинг АСИ); – эффективность работы механизмов поддержки бизнеса выше среднего (рейтинг АСИ); – качество информационной поддержки бизнеса выше среднего (рейтинг АСИ) – наличие региональных институтов развития инвестиционной сферы²⁶⁶: <ul style="list-style-type: none"> • НП «Агентство инвестиционного развития Ростовской области»; • ОАО «Региональная корпорация развития»; – Развитая система объектов инвестиционной инфраструктуры: <ul style="list-style-type: none"> • 7 промышленных зон (Красносулинская промзона, Новоалександровская промзона, Южнобатайская промзона, Гуковская промзона, Донецкая промзона, Азовская промзона, Усть-Донецкая промзона); • перспективные инвестиционные площадки в муниципальных образованиях; – широкий спектр инструментов финансовой поддержки инвесторов: <ul style="list-style-type: none"> • налоговые льготы по налогам на прибыль организаций и на имущество организаций²⁶⁷; 	<ul style="list-style-type: none"> – невысокие позиции по уровню развития ГЧП (34-е место в РФ в Рейтинге регионов России по уровню развития ГЧП Центра развития государственно-частного партнерства за 2015-2016 гг.²⁷⁰)

²⁶⁶ Концепция развития потребительского рынка Ростовской области на период до 2020 года. – Режим доступа: <http://www.donland.ru/Donland/Pages/View.aspx?pageid=75189&mid=128186&itemId=132>

²⁶⁷ Областной закон от 10 мая 2012 № 843-ЗС «О региональных налогах и некоторых вопросах налогообложения в Ростовской области»

²⁷⁰ Единая система государственно-частного партнерства в РФ. – Режим доступа: <http://www.pppi.ru/regions>

Ключевые параметры	Сильная сторона	Слабая сторона
	<ul style="list-style-type: none"> • субсидии на возмещение части затрат на уплату процентов по кредитам (на новое строительство, реконструкцию, техническое перевооружение действующих предприятий, а также на рефинансирование ранее полученных кредитов)²⁶⁸; • реализация проекта на основе государственно-частного партнерства²⁶⁹; • субсидии на возмещение части затрат на технологическое присоединение объектов капитального строительства к сетям инженерно-технического обеспечения; • субсидий на возмещение затрат по созданию объектов капитального строительства (инженерно-транспортной инфраструктуры), и (или) подведению к границам участка, на котором расположен (будет располагаться) объект капитального строительства инвестора, объектов транспортной инфраструктуры, в том числе автомобильных дорог необщего пользования. <p>— ГОСЭР «Гуково»</p> <ul style="list-style-type: none"> • налоговые льготы • сниженные тарифы по страховым взносам во внебюджетные фонды <p>— инструменты административной поддержки:</p> <ul style="list-style-type: none"> • государственные гарантии Ростовской области инвесторам; • перечень «100 губернаторских инвестиционных проектов». <p>— административная поддержка</p> <ul style="list-style-type: none"> • Государственные гарантии Ростовской области инвесторам • 100 губернаторских проектов 	

²⁶⁸268 Постановление от 22 марта 2012 № 218 «О порядке оказания государственной поддержки инвестиционной деятельности организаций из областного бюджета»

²⁶⁹269 Постановление от 13 декабря 2012 № 1073 «О порядке участия сторон государственно-частного партнерства в реализации инвестиционного проекта на территории Ростовской области»

Угрозы и возможности инвестиционного развития Ростовской области

<i>Движущий процесс</i>	<i>Угроза</i>	<i>Возможность</i>
Вызов 1. Структурные сдвиги в мировой экономике		
Фактор 1.1. Нарастание геоэкономической значимости развивающихся стран, в особенности БРИКС		
- Становление зарубежных динамично развивающихся стран в качестве ведущих доноров и реципиентов инвестиций	- Снижение притока инвестиций в Ростовскую область - Отток капитала из Ростовской области	- Рост числа иностранных инвесторов из развивающихся экономик в качестве инвестиционных доноров - Финансирование альтернативными финансовыми институтами крупных инфраструктурных проектов (Новый Банк развития БРИКС, Азиатский банк инфраструктурных инвестиций)
Фактор 1.2. Рост и укрепление интеграционных группировок, в частности ЕАЭС, и интенсивное развитие преференциальных торговых соглашений (ПТС)		
- Концентрация инвестиционных потоков внутри продвинутых интеграционных объединений, в частности ЕАЭС, и ПТС	- Снижение притока инвестиций в Ростовскую область	- Увеличение взаимных инвестиций в рамках ЕАЭС (на фоне реализации принципа свободного движения капитала) - Финансирование инвестиционных проектов Евразийским банком развития (ЕАБР) - Привлечение Россией партнеров по ЕАЭС к совместным проектам в ключевых сферах экономики - Расширение взаимодействий в рамках партнерства Россия-АСЕАН (наличие Финансового фонда Диалогового партнерства РФ-АСЕАН)
- Развитие трансконтинентальных интеграционных проектов под эгидой США и Китая без участия России (Транстихоокеанское партнерство, Трансатлантическое торговое и инвестиционное партнерство, Экономический Пояс Шелкового Пути)	- Ослабление транспортно-логистического потенциала Ростовской области - Снижение притока инвестиций в Ростовскую область	- Активизация участия России в реализации трансконтинентальных проектов, подразумевающих инфраструктурное развитие стран-участниц
Фактор 1.3. Усиление доминирующей роли транснациональных корпораций (ТНК) в международных экономических отношениях		
- Активизация ТНК в качестве инвестиционных доноров		- Деятельность ТНК по инвестированию в экономику России

<i>Движущий процесс</i>	<i>Угроза</i>	<i>Возможность</i>
Фактор 1.4. Опережающий рост мировой торговли высокотехнологичными товарами и услугами в сравнении с торговлей сырьевой продукцией и иными видами услуг		
- Становление стран с развитым высокотехнологичным сектором в качестве ведущих реципиентов инвестиций	- Снижение притока инвестиций в Ростовскую область	
Фактор 1.5. Влияние электронной среды на развитие бизнес-моделей		
- Рост инвестиционной привлекательности предприятий, использующих инструменты электронной среды в рамках бизнес-взаимодействия (в частности, B2C, P2P, B2B, B2G)	- Снижение притока инвестиций в Ростовскую область	
Фактор 1.6. Неблагоприятная конъюнктура на важнейших мировых сырьевых рынках в условиях «новой нормальности»		
- Снижение инвестиционной привлекательности проектов в сырьевом и низкотехнологичном секторах экономики	- Снижение притока инвестиций в Ростовскую область - Отток капитала из Ростовской области	- Рост инвестиционной привлекательности несырьевых отраслей (высоко- и среднетехнологичных)
Вызов 2. Смена технологического уклада мировой экономики		
Фактор 2.1. Информационно-коммуникационные технологии, биотехнологии, нанотехнологии и новые материалы как составляющие ядра шестого технологического уклада		
- Формирование составляющих ядра шестого технологического уклада как приоритетных сфер капиталовложений		- Нарастание инвестиционной привлекательности сфер экономики, в которых создаются и задействуются технологии нового уклада
Фактор 2.2. Научоемкая неоиндустриализация ведущих развитых стран		
- Закрепление высокотехнологичных отраслей ведущих развитых стран в качестве основных реципиентов инвестиций	- Снижение притока инвестиций в Ростовскую область	- Рост инвестиционной привлекательности высокотехнологичных отраслей
- Оптимизация инвестиционных процессов в рамках развития высокотехнологичных проектов		- Переход к принципу проектного финансирования, а также к преимущественно частному финансированию прикладных и значительной части фундаментальных исследований

<i>Движущий процесс</i>	<i>Угроза</i>	<i>Возможность</i>
Вызов 3. Трансформация рынка труда в условиях научно-технического прогресса		
Фактор 3.1. Формирование новых профессий и изменение требований к компетенциям		
- <i>Появление новых требований к компетенциям трудовых ресурсов в рамках реализации инвестиционных проектов</i>	- Снижение притока инвестиций в Ростовскую область - Отток капитала из Ростовской области	- Рост инвестиционной привлекательности регионов, обладающих трудовыми ресурсами с компетенциями, адекватными текущему этапу научно-технического прогресса
Фактор 3.2. Усиление процессов урбанизации и внутрирегиональной миграции		
- <i>Развитие агломерационных образований как центров притяжения трудовых ресурсов</i>	-	- Формирование полюсов инновационного роста вокруг российских агломераций
- <i>Отток трудовых ресурсов из моногородов</i>	- Закрепление невысокой инвестиционной привлекательности моногородов Ростовской области	
- <i>Отток трудовых ресурсов из большинства сельских территорий</i>	- Закрепление невысокой инвестиционной привлекательности сельских территорий Ростовской области	
Вызов 4. Обострение геополитических противоречий в рамках международных отношений		
Фактор 4.1. Расширение зон нестабильности, военных конфликтов, активизация международного терроризма		
- <i>Приближение зон политической нестабильности и вооруженных конфликтов к границам России</i>	- Снижение инвестиционной привлекательности Ростовской области - Отток капитала из Ростовской области	
- <i>Рост вовлеченности России в миротворческие и антитеррористические международные операции</i>	-	- Активизация инвестирования в сферу ОПК и связанных с ней производств
Фактор 4.2. Ухудшение отношений России с рядом зарубежных стран		
- <i>Усиление межрегиональной конкуренции за иностранные инвестиции ввиду санкционной политики западных стран в отношении России</i>	- Снижение притока федеральных субсидий в Ростовскую область	- Выстраивание двустороннего сотрудничества России с ключевыми странами ЕС
- <i>Ослабление транспортно-логистических позиций России вследствие конфликта на Украине</i>	- Снижение инвестиционной привлекательности Ростовской области	- Активизация российских транспортно-логистических проектов

<i>Движущий процесс</i>	<i>Угроза</i>	<i>Возможность</i>
Вызов 5. Системные дисбалансы экономического развития России		
Фактор 5.1. Зависимость социально-экономического развития России от доходов, получаемых от сырьевого и низкотехнологичного экспорта		
- Концентрация капитала в сырьевых и низкотехнологичных отраслях российской экономики при инвестиционном голоде более технологичных отраслей	- Закрепление преобладающей роли невысокотехнологичных отраслей в структуре инвестиций в Ростовскую область	
Фактор 5.2. Концентрация экономической активности в рамках крупных компаний		
- Концентрация инвестиционных потоков в рамках крупных компаний	- Усиление нехватки финансовых ресурсов для развития МСП	- Осуществление крупными российскими компаниями масштабных проектов в регионах
Фактор 5.3. Значительная территориальная дифференциация		
- Разрыв в инвестиционной привлекательности между узкой группой лидирующих регионов и остальными регионами России в условиях усиления межрегиональной конкуренции за инвестиции	- Снижение притока инвестиций в Ростовскую область - Отток капитала из Ростовской области	
Фактор 5.4. Высокая зависимость регионов от федеральных ресурсов		
- Усиление межрегиональной конкуренции за федеральные субсидии на фоне их преимущественной концентрации в отстающих, а также наиболее развитых регионах	- Снижение притока федеральных субсидий в Ростовскую область	- Софинансирование федеральным центром крупных инфраструктурных и производственных проектов - Наличие федеральной инфраструктуры поддержки привлечения инвестиций
Фактор 5.5. Высокая импортозависимость российской экономики		
- Сохранение зависимости от иностранного оборудования в рамках реализации инвестиционных проектов на территории России	- Замедление модернизационных процессов в экономике Ростовской области	
Вызов 6. «Новая реальность» для экономики России		
Фактор 6.1. Замедление роста экономики и начавшаяся рецессия		
- Сокращение внешних и внутренних инвестиционных потоков	- Снижение притока инвестиций в Ростовскую область - Отток капитала из Ростовской области	- Наличие федеральной инфраструктуры поддержки привлечения инвестиций
Фактор 6.2. Сокращение бюджетных расходов		
- Ограничение объемов финансирования инвестиционных проектов	- Сокращение финансирования программ инвестиционного развития Ростовской области	

<i>Движущий процесс</i>	<i>Угроза</i>	<i>Возможность</i>
	- Снижение притока инвестиций в Ростовскую область	
Фактор 6.3. Высокая ключевая ставка Центрального Банка Российской Федерации при сохранении таргетирования инфляции в качестве главного макроэкономического приоритета		
- Усложнение возможностей для создания нового и развития действующего бизнеса хозяйствующими субъектами	- Повышения стоимости кредитования для предприятий как субъекта инвестиционной деятельности	
Фактор 6.4. Девальвация рубля (в течение второй половины 2014-2015 гг.)		
- Усложнение условий для инвестиционной деятельности вследствие повышения стоимости ведения бизнеса	- Снижение притока инвестиций в Ростовскую область - Усиление оттока капитала	- Увеличение спроса со стороны зарубежных компаний на трудовые ресурсы на территории РФ

План мероприятий, направленных на решение задач Стратегии инвестиционного развития Ростовской области до 2030 года

№ п/п	Содержание мероприятия (задачи Стратегии, на достижение которых направлена реализация мероприятия)	Период реализации мероприятия (годы)	Ожидаемые результаты / критерии успеха применения мероприятия (ежегодно)	Орган исполнительной власти Ростовской области, ответственный за реализацию мероприятия, и участники
Цель 1. Обеспечение конкурентоспособности инвестиционной сферы Ростовской области на уровне передовых регионов России				
Задача 1.1. Снятие инфраструктурных ограничений				
1.1.1. Опережающее развитие инженерной и транспортно-логистической инфраструктуры				
1.	Создание многоуровневой системы логистических центров	2017-2030	Ввод в эксплуатацию не менее 3-х логистических центров межрайонного/ районного назначения (в разрезе специализаций и полюсов роста)	Министерство сельского хозяйства и продовольствия Ростовской области Департамент инвестиций и предпринимательства Ростовской области Министерство экономического развития Ростовской области
2	Усиление объемов дорожного строительства	2017-2030	Увеличение протяженности сети автомобильных дорог общего пользования регионального (межмуниципального) и местного значения на территории Ростовской области	Министерство транспорта Ростовской области
3	Проведение диагностики, сравнительного анализа и синхронизация инвестиционных программ ресурсоснабжающих организаций с программами комплексного развития систем коммунальной инфраструктуры органов местного самоуправления	2017-2030	Утвержденные инвестиционные программы ресурсоснабжающих организаций согласованные с планами жилищной застройки и планами реализации перспективных инвестиционных проектов в 55 муниципальных образованиях	Министерство промышленности и энергетики Ростовской области Министерство строительства, архитектуры и территориального развития Ростовской области Департамент инвестиций и предпринимательства Ростовской области

№ п/п	Содержание мероприятия (задачи Стратегии, на достижение которых направлена реализация мероприятия)	Период реализации мероприятия (годы)	Ожидаемые результаты / критерии успеха применения мероприятия (ежегодно)	Орган исполнительной власти Ростовской области, ответственный за реализацию мероприятия, и участники
				Министерство экономического развития Ростовской области
1.1.2. Снятие административных барьеров при доступе к инфраструктуре				
1	Создание единого электронного сервиса (интегратора) подключения к энергосетям, обеспечивающего возможность размещения заявок потребителей на технологическое присоединение и обслуживание	2017-2018	Действующий электронный сервис, интегрирующий услуги по подключению и обслуживанию ресурсоснабжающих организации	Департамент инвестиций и предпринимательства Ростовской области Ресурсоснабжающие организации Министерство промышленности и энергетики Ростовской области Министерство экономического развития Ростовской области Инвесторы
2	Создание интерактивной карты инфраструктурной сети (газ, электричество, вода и т.д.), позволяющей оценить потенциал инвестиционных площадок с учетом топологии и мощностей энергосетей	2017	Действующий геоинформационный сервис по типу «технологического калькулятора»	Департамент инвестиций и предпринимательства Ростовской области Ресурсоснабжающие организации Министерство промышленности и энергетики Ростовской области Министерство экономического развития Ростовской области Министерство информационных технологий и связи Ростовской области Инвесторы
3	Совершенствование регионального стандарта (административных регламентов) по прохождению процедур, связанных с подключением объектов капитального строительства к инженерным сетям	2017	Утвержденный стандарт (административных регламентов) по прохождению процедур, связанных с подключением объектов капитального строительства к инженерным сетям	Министерство строительства, архитектуры и территориального развития Ростовской области Департамент инвестиций и предпринимательства Ростовской области

№ п/п	Содержание мероприятия (задачи Стратегии, на достижение которых направлена реализация мероприятия)	Период реализации мероприятия (годы)	Ожидаемые результаты / критерии успеха применения мероприятия (ежегодно)	Орган исполнительной власти Ростовской области, ответственный за реализацию мероприятия, и участники
				Министерство экономического развития Ростовской области Ресурсоснабжающие организации Инвесторы
4	Разработка и внедрение в практику «типовых проектов» и «проектов повторного применения», для которых упрощена процедура технологического присоединения	2017	Утвержденный ресурсоснабжающими организациями регламент применения «типовых проектов» и «проектов повторного применения»	Ресурсоснабжающие организации Министерство промышленности и энергетики Ростовской области Министерство строительства, архитектуры и территориального развития Ростовской области Департамент инвестиций и предпринимательства Ростовской области Министерство экономического развития Ростовской области Инвесторы
5	Разработка и внедрение механизма технологического присоединения объектов капитального строительства к сетям водоснабжения, водоотведения, теплоснабжения протяженностью до 2 км, исключая необходимость получения разрешения на строительство линейных объектов	2017	Утвержденный регламент технологического присоединения объектов капитального строительства к сетям водоснабжения, водоотведения, теплоснабжения протяженностью до 2 км, исключая необходимость получения разрешения на строительство линейных объектов	Министерство жилищно-коммунального хозяйства Ростовской области Министерство промышленности и энергетики Ростовской области Ресурсоснабжающие организации Департамент инвестиций и предпринимательства Ростовской области Министерство экономического развития Ростовской области Инвесторы

№ п/п	Содержание мероприятия (задачи Стратегии, на достижение которых направлена реализация мероприятия)	Период реализации мероприятия (годы)	Ожидаемые результаты / критерии успеха применения мероприятия (ежегодно)	Орган исполнительной власти Ростовской области, ответственный за реализацию мероприятия, и участники
6	Упрощение порядка передачи в собственность муниципального образования или сетевой организации линейных объектов инженерной инфраструктуры, строительство которых осуществлялось без привлечения средств бюджета	2017		Муниципальные образования Ростовской области Ресурсоснабжающие организации Министерство промышленности и энергетики Ростовской области Министерство жилищно-коммунального хозяйства Ростовской области Департамент инвестиций и предпринимательства Ростовской области Министерство экономического развития Ростовской области Инвесторы
7	Контроль обязательств сетевых компаний по раскрытию информации ²⁷¹ и мониторинг уровня качества обслуживания потребителей (предприятий и организаций при получении услуги технологического подключения к сетям)	2017-2030	Отчет по результатам мониторинга утвержденный Советом по инвестициям РО (не реже одного раза в год)	Департамент инвестиций и предпринимательства Ростовской области Ресурсоснабжающие организации Министерство промышленности и энергетики Ростовской области Министерство жилищно-коммунального хозяйства Ростовской области Министерство экономического развития Ростовской области Инвесторы

²⁷¹ «Стандарты раскрытия информации субъектами оптового и розничных рынков электрической энергии», утвержденные постановлением Правительства Российской Федерации от 21.01.2004 № 24.

№ п/п	Содержание мероприятия (задачи Стратегии, на достижение которых направлена реализация мероприятия)	Период реализации мероприятия (годы)	Ожидаемые результаты / критерии успеха применения мероприятия (ежегодно)	Орган исполнительной власти Ростовской области, ответственный за реализацию мероприятия, и участники
1.1.3. Эффективная тарифная политика				
1	Распространение практики рассрочки платежа, необходимого для оплаты технологического присоединения к инженерным сетям, на все категории инвесторов на срок до 3 лет	2018-2020	Утвержденный порядок возмещения части затрат при использовании практики рассрочки платежа для оплаты технологического присоединения к инженерным сетям, на все категории инвесторов на срок до 3 лет	Департамент инвестиций и предпринимательства Ростовской области Региональная служба по тарифам Ростовской области Управление Федеральной антимонопольной службы по Ростовской области Ресурсоснабжающие организации Министерство экономического развития Ростовской области Инвесторы
2	Мониторинг условий в области тарифной политики основных конкурирующих субъектов Российской Федерации и установление конкурентоспособных тарифов за ресурсы (электроэнергия, газ, вода) для предприятий Ростовской области	2017-2030	Отчет о проведении мониторинга в области тарифной политики основных конкурирующих субъектов Российской Федерации (не реже одного раза в год)	Департамент инвестиций и предпринимательства Ростовской области Региональная служба по тарифам Ростовской области Управление Федеральной антимонопольной службы по Ростовской области Ресурсоснабжающие организации Министерство экономического развития Ростовской области Инвесторы
3	Внедрение механизмов стимулирования развития автономных систем энергообеспечения и альтернативного сетевого хозяйства	2017-2030	Утвержденный порядок возмещения части затрат при создании и использовании автономных систем	Департамент инвестиций и предпринимательства Ростовской области

№ п/п	Содержание мероприятия (задачи Стратегии, на достижение которых направлена реализация мероприятия)	Период реализации мероприятия (годы)	Ожидаемые результаты / критерии успеха применения мероприятия (ежегодно)	Орган исполнительной власти Ростовской области, ответственный за реализацию мероприятия, и участники
			энергообеспечения и альтернативного сетевого хозяйства	Региональная служба по тарифам Ростовской области Управление Федеральной антимонопольной службы по Ростовской области Министерство промышленности и энергетики Ростовской области Министерство жилищно-коммунального хозяйства Ростовской области Ресурсоснабжающие организации Инвесторы
Задача 1.2. Развитие регионального финансового рынка				
1.2.1. Финансирование общественно значимых проектов посредством выхода Правительства Ростовской области на долговой рынок				
1	Разработка «дорожной карты» развития регионального финансового рынка	2017	Утвержденная дорожная карта развития регионального финансового рынка	Министерство финансов Ростовской области Отделение по Ростовской области Южного главного управления Центрального банка Российской Федерации Департамент инвестиций и предпринимательства Ростовской области Министерство экономического развития Ростовской области Коммерческие банки Профессиональные участники финансового рынка Инвесторы

№ п/п	Содержание мероприятия (задачи Стратегии, на достижение которых направлена реализация мероприятия)	Период реализации мероприятия (годы)	Ожидаемые результаты / критерии успеха применения мероприятия (ежегодно)	Орган исполнительной власти Ростовской области, ответственный за реализацию мероприятия, и участники
2	Создание институтов развития финансового рынка в Ростовской области	2017-2030	Действующие институты регионального финансового рынка	Министерство финансов Ростовской области Департамент инвестиций и предпринимательства Ростовской области Министерство экономического развития Ростовской области Коммерческие банки Профессиональные участники финансового рынка Инвесторы
3	Создание рабочей группы по подготовке эмиссионной документации и проведению конкурсного отбора агента по размещению, организатора и андеррайтера размещения	2017-2018	Утвержденный состав и порядок деятельности рабочей группы	Министерство финансов Ростовской области Министерство экономического развития Ростовской области Коммерческие банки Профессиональные участники финансового рынка Инвесторы
4	Разработка плана мероприятий по стимулированию инвестиций в облигации Правительства Ростовской области в рамках «дорожной карты» развития регионального финансового рынка	2017	Утвержденный план мероприятий	Министерство финансов Ростовской области Министерэкономразвития РО Коммерческие банки Профессиональные участники финансового рынка Инвесторы
1.2.2. Развитие системы финансирования субъектов малого и среднего бизнеса				

№ п/п	Содержание мероприятия (задачи Стратегии, на достижение которых направлена реализация мероприятия)	Период реализации мероприятия (годы)	Ожидаемые результаты / критерии успеха применения мероприятия (ежегодно)	Орган исполнительной власти Ростовской области, ответственный за реализацию мероприятия, и участники
1	Разработка порядка предоставления гарантий по ценным бумагам субъектов МСП	2017-2018	Утвержденный порядок предоставления гарантий по ценным бумагам субъектов МСП	Министерство финансов Ростовской области Отделение по Ростовской области Южного главного управления Центрального банка Российской Федерации Департамент инвестиций и предпринимательства Ростовской области Министерство экономического развития Ростовской области ОАО «Региональная корпорация развития» Инвесторы
2	Разработка плана мероприятий создания инфраструктуры для секьюритизации кредитов малым и средним предприятиям в рамках дорожной карты развития регионального финансового рынка (создание платформы для секьюритизации кредитов малым и средним предприятиям совместно с АО «Корпорация «МСП», регионального ценового центра)	2017-2018	Утвержденный план мероприятий создания инфраструктуры секьюритизации кредитов малым и средним предприятиям	Министерство финансов Ростовской области Отделение по Ростовской области Южного главного управления Центрального банка Российской Федерации Департамент инвестиций и предпринимательства Ростовской области Министерство экономического развития Ростовской области ОАО «Региональная корпорация развития» Инвесторы

№ п/п	Содержание мероприятия (задачи Стратегии, на достижение которых направлена реализация мероприятия)	Период реализации мероприятия (годы)	Ожидаемые результаты / критерии успеха применения мероприятия (ежегодно)	Орган исполнительной власти Ростовской области, ответственный за реализацию мероприятия, и участники
3	Стимулирование развития практики использования лизинга и факторинга субъектами МСП	2017-2030	Утвержденный порядок возмещения части затрат по лизинговым и факторинговым операциям субъектов МСП	Департамент инвестиций и предпринимательства Ростовской области Министерство экономического развития Ростовской области Лизинговые компании Коммерческие банки Инвесторы
4	Стимулирование использования краудфандинговых сервисов субъектами МСП	2017-2030	Действующий региональный краудфандинговый сервис, интегрированный с действующими в России и за рубежом сервисами	Департамент инвестиций и предпринимательства Ростовской области Министерство экономического развития Ростовской области НП «ЕРЦИР РО» АНО «РРАПП» ОАО «Региональная корпорация развития» Инвесторы
5	Разработка механизма отбора компаний для проведения докапитализации при подготовке к размещению в секции «Рынок Инноваций и Инвестиций» Московской Биржи	2017-2018	Утвержденный порядок отбора и докапитализации субъектов МСП	Департамент инвестиций и предпринимательства Ростовской области Минэкономразвития Ростовской области Министерство финансов Ростовской области ОАО «Региональная корпорация развития» Инвесторы

№ п/п	Содержание мероприятия (задачи Стратегии, на достижение которых направлена реализация мероприятия)	Период реализации мероприятия (годы)	Ожидаемые результаты / критерии успеха применения мероприятия (ежегодно)	Орган исполнительной власти Ростовской области, ответственный за реализацию мероприятия, и участники
6	Оказание консультационной поддержки при разработке информационных меморандумов компаний на Московской Бирже	2017-2030	Привлечение субъектами МСП капитала с финансового рынка	Департамент инвестиций и предпринимательства Ростовской области Министерство экономического развития Ростовской области Министерство финансов Ростовской области ОАО «Региональная корпорация развития» Инвесторы
7	Разработка и внедрение обучающих программ сотрудников предприятий по использованию производных финансовых инструментов, а также проведение тематических семинаров на базе ВУЗов и взаимодействие с региональным отделением Банка России	2017-2030	Повышение квалификации сотрудников субъектов МСП по использованию производных финансовых инструментов	Департамент инвестиций и предпринимательства Ростовской области Министерство экономического развития Ростовской области Министерство финансов Ростовской области ВУЗы Инвесторы
8	Создание регионального механизма венчурного инвестирования в малые предприятия в научно-технической сфере и содействие в проработке бизнес проектов для привлечения венчурных инвесторов	2017-2030	Рост объемов венчурного инвестирования в малые предприятия научно-технической сферы	Департамент инвестиций и предпринимательства Ростовской области Министерство экономического развития Ростовской области Министерство финансов Ростовской области НП «ЕРЦИР РО» Инвесторы

1.2.3. Стимулирование эмиссионной активности крупного бизнеса Ростовской области

№ п/п	Содержание мероприятия (задачи Стратегии, на достижение которых направлена реализация мероприятия)	Период реализации мероприятия (годы)	Ожидаемые результаты / критерии успеха применения мероприятия (ежегодно)	Орган исполнительной власти Ростовской области, ответственный за реализацию мероприятия, и участники
1	Организация взаимодействия крупного бизнеса с региональным институтом развития в части предоставления гарантий по облигационным займам; полного или частичного возмещения процентных платежей	2017-2030	Рост объема облигационных займов региональных крупных предприятий. Объем предоставленных гарантий региональным крупным предприятием при размещении облигационных займов	Министерство финансов Ростовской области Отделение по Ростовской области Южного главного управления Центрального банка Российской Федерации Департамент инвестиций и предпринимательства Ростовской области Министерство экономического развития Ростовской области Инвесторы
2	Стимулирование размещения акций на биржевом рынке посредством возмещения части затрат, связанных с выпуском ценных бумаг	2017-2030	Утвержденный порядок возмещения части затрат, связанных с выпуском ценных бумаг региональных эмитентов	Департамент инвестиций и предпринимательства Ростовской области Министерство экономического развития Ростовской области Инвесторы
3	Разработка плана мероприятий взаимодействия федеральных и региональных участников финансового рынка в рамках «дорожной карты» развития регионального финансового рынка	2017	Проведение совместных мероприятий по вопросам развития регионального финансового рынка	Министерство финансов Ростовской области Отделение по Ростовской области Южного главного управления Центрального банка Российской Федерации Департамент инвестиций и предпринимательства Ростовской области Министерство экономического развития Ростовской области

№ п/п	Содержание мероприятия (задачи Стратегии, на достижение которых направлена реализация мероприятия)	Период реализации мероприятия (годы)	Ожидаемые результаты / критерии успеха применения мероприятия (ежегодно)	Орган исполнительной власти Ростовской области, ответственный за реализацию мероприятия, и участники
				Коммерческие банки Профессиональные участники финансового рынка Инвесторы
1.2.4. Вовлечение сбережений населения в инвестиционный процесс в Ростовской области				
1	Разработка механизма взаимодействия с региональным отделением Банка России в части интеграции усилий по созданию консультационных центров повышения уровня финансовой грамотности населения в муниципальных образованиях Ростовской области	2017-2018	Рост финансовой грамотности населения в муниципальных образованиях Ростовской области	Министерство финансов Ростовской области Отделение по Ростовской области Южного главного управления Центрального банка Российской Федерации Министерство экономического развития Ростовской области Коммерческие банки Профессиональные участники финансового рынка Инвесторы
2	Популяризация региональных эмитентов посредством проведения политики информационной прозрачности деятельности предприятий, и публичных информационных мероприятий с участием всех заинтересованных сторон	2017-2030	Проведение промоутерских мероприятий крупными региональными эмитентами направленных на повышение к ним доверия частных инвесторов	Инвесторы
3	Проведение Дней инвестора совместно с Московской биржей	2017-2030	Проведение ежегодных мероприятий направленных на рост участников регионального финансового рынка	Московская биржа Эмитенты Инвесторы Министерство финансов Ростовской области Отделение по Ростовской области Южного главного управления

№ п/п	Содержание мероприятия (задачи Стратегии, на достижение которых направлена реализация мероприятия)	Период реализации мероприятия (годы)	Ожидаемые результаты / критерии успеха применения мероприятия (ежегодно)	Орган исполнительной власти Ростовской области, ответственный за реализацию мероприятия, и участники
				Центрального банка Российской Федерации Департамент инвестиций и предпринимательства Ростовской области Министерство экономического развития Ростовской области Коммерческие банки Профессиональные участники финансового рынка
Задача 1.3. Повышение эффективности выполнения административных процедур				
1.3.1. Совершенствование механизма «одного окна»				
1	Оптимизация сети МФЦ, повышение доступности и качества обслуживания, развитие консультационной деятельности и популяризация МФЦ	2017-2030	Обеспечение доступности госуслуг для предпринимателей в части создания бизнеса и реализации инвестиционных проектов в 55 муниципальных образованиях РО	Министерство информационных технологий и связи Ростовской области Муниципальные образования Ростовской области МФЦ Инвесторы
2	Создание единого электронного ресурса административных процедур на базе инвестиционного портала Ростовской области, функционирующего по направлениям взаимодействия бизнеса с органами власти: <ul style="list-style-type: none"> • в регуляторной среде; • оценочной деятельности; • налоговой сфере; • при регистрации собственности; • при регистрации предприятий 	2017-2018	Действующий электронный сервис, функционирующий по направлениям взаимодействия бизнеса с органами власти (актуализация по мере обновления регламентов и процедур)	Департамент инвестиций и предпринимательства Ростовской области МФЦ Министерство экономического развития Ростовской области Федеральные службы и ведомства, осуществляющие регулирование указанной деятельности Инвесторы

№ п/п	Содержание мероприятия (задачи Стратегии, на достижение которых направлена реализация мероприятия)	Период реализации мероприятия (годы)	Ожидаемые результаты / критерии успеха применения мероприятия (ежегодно)	Орган исполнительной власти Ростовской области, ответственный за реализацию мероприятия, и участники
3	Развитие системы предоставления государственных услуг в электронном виде с помощью электронной цифровой подписи	2017-2030	Доступность получения госуслуги в электронном виде с помощью электронной цифровой подписи на уровне 100%	Министерство информационных технологий и связи Ростовской области МФЦ Министерство экономического развития Ростовской области Инвесторы
1.3.2. Совершенствование межведомственного взаимодействия				
1	Создание единых регламентов, межведомственного взаимодействия и информационной прозрачности	2017-2018	Актуализированные регламенты межведомственного взаимодействия (по мере необходимости)	Министерство информационных технологий и связи Ростовской области МФЦ Департамент инвестиций и предпринимательства Ростовской области Министерство экономического развития Ростовской области Инвесторы
	Развитие оптимизированной системы электронного документооборота	2017-2030	Действующая система электронного документооборота, обеспечивающая эффективное осуществление межведомственного документооборота	Министерство экономического развития Ростовской области МФЦ Министерство информационных технологий и связи Ростовской области Инвесторы
1.3.3. Развитие системы мониторинга, оценки и анализа «избыточности» административных процедур и регламентов				
1	Организация на регулярной основе мониторинга выполнения административных процедур, находящихся в ведении региональных и муниципальных органов, осуществляющих регулирование в сфере создания бизнеса и реализации инвестиционных проектов	2017-2030	Отчет по результатам мониторинга выполнения административных процедур, находящихся в ведении региональных и муниципальных органов, осуществляющих регулирование в сфере создания	Министерство экономического развития Ростовской области МФЦ Министерство строительства, архитектуры и территориального развития Ростовской области

№ п/п	Содержание мероприятия (задачи Стратегии, на достижение которых направлена реализация мероприятия)	Период реализации мероприятия (годы)	Ожидаемые результаты / критерии успеха применения мероприятия (ежегодно)	Орган исполнительной власти Ростовской области, ответственный за реализацию мероприятия, и участники
			бизнеса и реализации инвестиционных проектов (не реже одного раза в год)	Уполномоченные органы в сфере выдачи разрешений на строительство Инвесторы
2	Организация обучения и создание проектных команд по внедрению лучших муниципальных и региональных практик	2017-2030	Наличие специалистов, прошедших обучение и вошедших в состав проектных команд по внедрению лучших муниципальных и региональных практик	Министерство экономического развития Ростовской области МФЦ Министерство строительства, архитектуры и территориального развития Ростовской области Уполномоченные органы в сфере выдачи разрешений на строительство Инвесторы
3	Внедрение механизмов прямого финансового стимулирования («эффективного контракта») сотрудников органов исполнительной власти к сокращению времени, потраченного на рассмотрение заявок	2017	Утвержденный регламент прямого финансового стимулирования («эффективного контракта») сотрудников органов исполнительной власти к сокращению времени, потраченного на рассмотрение заявок	Министерство экономического развития Ростовской области МФЦ Министерство строительства, архитектуры и территориального развития Ростовской области Уполномоченные органы в сфере выдачи разрешений на строительство Инвесторы
4	Разработка и внедрение в практику «проектов повторного применения», для которых упрощена процедура получения разрешения на строительство	2017	Утвержденный регламент «проектов повторного применения», для которых упрощена процедура получения разрешения на строительство	Министерство экономического развития Ростовской области МФЦ Министерство строительства, архитектуры и территориального развития Ростовской области Уполномоченные органы в сфере выдачи разрешений на строительство

№ п/п	Содержание мероприятия (задачи Стратегии, на достижение которых направлена реализация мероприятия)	Период реализации мероприятия (годы)	Ожидаемые результаты / критерии успеха применения мероприятия (ежегодно)	Орган исполнительной власти Ростовской области, ответственный за реализацию мероприятия, и участники
				Инвесторы
Задача 1.4. Развитие института государственно-частного партнерства				
1.4.1. Приведение нормативно-правовой базы в соответствие с требованиями № 224-ФЗ				
1	Разработка и принятие областного закона «О государственно-частном партнерстве в Ростовской области»	2017-2018	Принятый Закон «О государственно-частном партнерстве в Ростовской области»	Министерство экономического развития Ростовской области Инвесторы
1.4.2. Развитие институциональной среды ГЧП				
1	Формирование «дорожной карты» развития ГЧП в Ростовской области	2017	Утвержденная «дорожная карта» развития ГЧП в Ростовской области	Министерство экономического развития Ростовской области Межведомственный совещательно-консультативный орган при Правительстве Ростовской области ОАО «Региональная корпорация развития» Инвесторы
2	Организация трёхзвенной региональной системы государственного управления проектами ГЧП (включая определение органа исполнительной власти субъекта Российской Федерации, уполномоченного на осуществление полномочий, определённых в № 224-ФЗ, создание Межведомственного совещательно-консультативного органа при Правительстве Ростовской области и определение специализированной структуры, содействующей реализации проекта ГЧП)	2017-2019	Утвержденные и функционирующие: – Орган исполнительной власти субъекта Российской Федерации, уполномоченный высшим исполнительным органом государственной власти субъекта Российской Федерации на осуществление полномочий, определённых в № 224-ФЗ; – Межведомственный совещательно-консультативный орган при Правительстве Ростовской области;	Министерство экономического развития Ростовской области Межведомственный совещательно-консультативный орган при Правительстве Ростовской области ОАО «Региональная корпорация развития» Инвесторы

№ п/п	Содержание мероприятия (задачи Стратегии, на достижение которых направлена реализация мероприятия)	Период реализации мероприятия (годы)	Ожидаемые результаты / критерии успеха применения мероприятия (ежегодно)	Орган исполнительной власти Ростовской области, ответственный за реализацию мероприятия, и участники
			– Специализированная структура, содействующая реализации проекта ГЧП	
3	Наполнение интернет-сайта нормативно-правовой и рекомендательной информацией, представление алгоритма реализации ГЧП-проектов, в том числе по инициативе частного бизнеса, обеспечение открытости и доступности информации о действующих и планирующихся соглашениях о ГЧП или МЧП, ведение перечня объектов, в отношении которых планируется заключение соглашений о ГЧП и концессионных соглашений	2017-2030	Обеспечение доступа стейкхолдеров к информации о всех возможностях реализации ГЧП в регионе	Министерство экономического развития Ростовской области Межведомственный совещательно-консультативный орган при Правительстве Ростовской области ОАО «Региональная корпорация развития» Инвесторы
1.4.3. Инициирование концессионных проектов и проектов ГЧП на региональном и муниципальном уровне				
1	Организация в течение 2017 года в каждом муниципальном образовании пилотных проектов в форме соглашений о МЧП	2017	Наличие функционирующих пилотных проектов в форме соглашений о МЧП в каждом муниципальном образовании	Министерство экономического развития Ростовской области Муниципальные образования Ростовской области Межведомственный совещательно-консультативный орган при Правительстве Ростовской области ОАО «Региональная корпорация развития» Инвесторы
2	Формирование муниципального стандарта ГЧП, регулирующего порядок реализации соглашения о МЧП, обязательного к принятию на муниципальном уровне	2017	Утвержденный муниципальный стандарт ГЧП, регулирующий порядок реализации соглашения о МЧП, обязательного к принятию на муниципальном уровне	Министерство экономического развития Ростовской области Муниципальные образования Ростовской области Межведомственный совещательно-консультативный орган при Правительстве Ростовской области

№ п/п	Содержание мероприятия (задачи Стратегии, на достижение которых направлена реализация мероприятия)	Период реализации мероприятия (годы)	Ожидаемые результаты / критерии успеха применения мероприятия (ежегодно)	Орган исполнительной власти Ростовской области, ответственный за реализацию мероприятия, и участники
				ОАО «Региональная корпорация развития» Инвесторы
3	Организация обучающих программ работников региональных органов власти, а также муниципальных служащих и специалистов в сфере ГЧП	2017-2030	Утвержденные обучающие программы и наличие работников региональных органов власти, а также муниципальных служащих и специалистов в сфере ГЧП, прошедшие обучение по данным программам	Министерство экономического развития Ростовской области Муниципальные образования Ростовской области Межведомственный совещательно-консультативный орган при Правительстве Ростовской области ОАО «Региональная корпорация развития» Инвесторы
4	Включение в областной закон о ГЧП следующих видов льгот для частных партнеров: возмещение затрат инициатора на подготовку предложения о реализации проекта, налоговые льготы, льготное подключение к инженерным сетям, пониженные арендные ставки за муниципальную собственность	2017	Корректировка областного закона о ГЧП посредством включения в него следующих видов льгот: возмещение затрат инициатора на подготовку предложения о реализации проекта, налоговые льготы, льготное подключение к инженерным сетям, пониженные арендные ставки за муниципальную собственность	Министерство экономического развития Ростовской области Муниципальные образования Ростовской области Межведомственный совещательно-консультативный орган при Правительстве Ростовской области ОАО «Региональная корпорация развития» Инвесторы
Задача 1.5. Развитие системы привлечения и сопровождения инвестиционных проектов				
1.5.1. Формирование инвестиционного бренда Ростовской области				
	Разработка коммуникативной стратегии инвестиционного развития Ростовской области	2017-2018	Утвержденная коммуникативная стратегия инвестиционного развития Ростовской области	Министерство экономического развития Ростовской области

№ п/п	Содержание мероприятия (задачи Стратегии, на достижение которых направлена реализация мероприятия)	Период реализации мероприятия (годы)	Ожидаемые результаты / критерии успеха применения мероприятия (ежегодно)	Орган исполнительной власти Ростовской области, ответственный за реализацию мероприятия, и участники
				Департамент инвестиций и предпринимательства Ростовской области
1.5.2. Продвижение инвестиционного бренда Ростовской области				
1	Продвижение брендов инвестиционных объектов Ростовской области	2017-2030	Повышение узнаваемости инвестиционных объектов Ростовской области	Министерство экономического развития Ростовской области Совет по инвестициям при Губернаторе Ростовской области Государственное автономное учреждение Ростовской области «Региональный информационно-аналитический центр»
2	Популяризация «100 Губернаторских инвестиционных проектов» и успешных региональных бизнесов и продуктов («Сделано на Дону»)	2017-2030	Повышение информированности стейкхолдеров о «100 Губернаторских инвестиционных проектах», успешных региональных бизнесах и продуктах («Сделано на Дону»)	Министерство экономического развития Ростовской области Департамент потребительского рынка Ростовской области Совет по инвестициям при Губернаторе Ростовской области Государственное автономное учреждение Ростовской области «Региональный информационно-аналитический центр»
3	Создание международного кастомизированного инвестиционного Интернет портала Ростовской области	2017-2018	Функционирование международного кастомизированного инвестиционного Интернет портала Ростовской области	Министерство экономического развития Ростовской области Совет по инвестициям при Губернаторе Ростовской области Государственное автономное учреждение Ростовской области

№ п/п	Содержание мероприятия (задачи Стратегии, на достижение которых направлена реализация мероприятия)	Период реализации мероприятия (годы)	Ожидаемые результаты / критерии успеха применения мероприятия (ежегодно)	Орган исполнительной власти Ростовской области, ответственный за реализацию мероприятия, и участники
				«Региональный информационно-аналитический центр»
4	Организация выставочно-ярмарочной и конгрессной деятельности	2017-2030	Повышение участия донского бизнеса в выставочно-ярмарочной и конгрессной деятельности	Министерство экономического развития Ростовской области Совет по инвестициям при Губернаторе Ростовской области Государственное автономное учреждение Ростовской области «Региональный информационно-аналитический центр»
5	Формирование партнерской сети по продвижению инвестиционного потенциала региона	2017-2030	Функционирование партнерской сети по продвижению инвестиционного потенциала региона	Министерство экономического развития Ростовской области Совет по инвестициям при Губернаторе Ростовской области Государственное автономное учреждение Ростовской области «Региональный информационно-аналитический центр»
1.5.3. Сопровождение инвестиционных проектов				
1	Создание регионального «инвестиционного лифта»	2017-2018	Функционирование регионального инвестиционного лифта	Министерство экономического развития Ростовской области Департамент инвестиций и предпринимательства Ростовской области НП «Агентство инвестиционного развития Ростовской области» Уполномоченный по защите прав предпринимателей в Ростовской области

№ п/п	Содержание мероприятия (задачи Стратегии, на достижение которых направлена реализация мероприятия)	Период реализации мероприятия (годы)	Ожидаемые результаты / критерии успеха применения мероприятия (ежегодно)	Орган исполнительной власти Ростовской области, ответственный за реализацию мероприятия, и участники
				ОАО «Региональная корпорация развития» НП «Единый региональный центр инновационного развития Ростовской области»
2	Развитие системы мониторинга реализации инвестиционных проектов	2017-2030	Функционирование системы мониторинга реализации инвестиционных проектов	Министерство экономического развития Ростовской области Департамент инвестиций и предпринимательства Ростовской области НП «Агентство инвестиционного развития Ростовской области» Уполномоченный по защите прав предпринимателей в Ростовской области ОАО «Региональная корпорация развития» НП «ЕРЦИР РО»
3	Создание Клуба инвесторов Ростовской области	2017	Функционирование Клуба инвесторов Ростовской области	Министерство экономического развития РО Департамент инвестиций и предпринимательства Ростовской области НП «Агентство инвестиционного развития Ростовской области» Уполномоченный по защите прав предпринимателей в Ростовской области

№ п/п	Содержание мероприятия (задачи Стратегии, на достижение которых направлена реализация мероприятия)	Период реализации мероприятия (годы)	Ожидаемые результаты / критерии успеха применения мероприятия (ежегодно)	Орган исполнительной власти Ростовской области, ответственный за реализацию мероприятия, и участники
				ОАО «Региональная корпорация развития» НП «Единый региональный центр инновационного развития Ростовской области»

1.5.4. Развитие инвестиционного сотрудничества с развивающимися странами

	Привлечение инвестиций международных финансовых институтов, в частности: - Нового Банка БРИКС; - Азиатского Банка инфраструктурных инвестиций; - Евразийского банка развития; - Финансового фонда Диалогового партнерства РФ-АСЕАН	2017-2030	Повышение поступивших инвестиций в регион из международных финансовых институтов	Министерство экономического развития Ростовской области Департамент инвестиций и предпринимательства Ростовской области Иностранные инвесторы
--	------------------------------------------------------------------------------------------------------------------------------------------------------------------------------------------------------------------------------------------------	-----------	----------------------------------------------------------------------------------	-----------------------------------------------------------------------------------------------------------------------------------------------------

Задача 1.6. Формирование инвестиционно-ориентированного рынка труда

1.6.1. Развитие ресурсного обеспечения системы профессионального образования

1	Оптимизация и развитие сети учреждений профессионального образования, формирование системы отраслевых ресурсных центров и многофункциональных центров прикладных квалификаций	2017-2030	Повышение качества профессионального образования в рамках системы отраслевых ресурсных центров и многофункциональных центров прикладных квалификаций	Министерство общего и профессионального образования Ростовской области Министерство экономического развития Ростовской области Министерство промышленности и энергетики Ростовской области
2	Внедрение регионального стандарта кадрового обеспечения промышленного роста	2017	Утвержденный региональный стандарт кадрового обеспечения промышленного роста	Министерство общего и профессионального образования Ростовской области Министерство экономического развития Ростовской области Министерство промышленности и энергетики Ростовской области

№ п/п	Содержание мероприятия (задачи Стратегии, на достижение которых направлена реализация мероприятия)	Период реализации мероприятия (годы)	Ожидаемые результаты / критерии успеха применения мероприятия (ежегодно)	Орган исполнительной власти Ростовской области, ответственный за реализацию мероприятия, и участники
1.6.2. Развития системных связей между образовательными учреждениями и работодателями				
1	Разработка и реализация пилотных проектов дуального образования в приоритетных направлениях инвестиционного развития региона	2017-2018	Утвержденные пилотные проекты дуального образования в приоритетных направлениях инвестиционного развития региона	Министерство общего и профессионального образования Ростовской области Стратегические предприятия Ведущие ВУЗы и ССУЗы Инвесторы
2	Организация в ВУЗах и ССУЗах базовых кафедр, баз практик, учебных лабораторий ведущих предприятий – отраслевых чемпионов региона	2017-2018	Функционирование базовых кафедр, баз практик, учебных лабораторий ведущих предприятий – отраслевых чемпионов региона в ВУЗах и ССУЗах	Министерство общего и профессионального образования Ростовской области Стратегические предприятия Ведущие ВУЗы и ССУЗы Инвесторы
3	Ежегодное формирование регионального заказа под нужды будущих инвестиционных проектов	2017-2020	Реализация ежегодно формируемого регионального заказа под нужды будущих инвестиционных проектов	Министерство общего и профессионального образования Ростовской области Стратегические предприятия Ведущие ВУЗы и ССУЗы Инвесторы
4	Разработка и внедрение механизмов компенсаций для инвесторов, имеющих расходы на привлечение, образование и социальную поддержку работников	2017-2018	Реализация механизмов компенсаций для инвесторов, имеющих расходы на привлечение, образование и социальную поддержку работников	Министерство общего и профессионального образования Ростовской области Стратегические предприятия Ведущие ВУЗы и ССУЗы Инвесторы
Цель 2. Реализация приоритетов инвестиционного развития Ростовской области				
Задача 2.1. Развитие кластеров				
2.1.1. Формирование системы кластеров на основе развития приоритетных отраслей специализации Ростовской области				

№ п/п	Содержание мероприятия (задачи Стратегии, на достижение которых направлена реализация мероприятия)	Период реализации мероприятия (годы)	Ожидаемые результаты / критерии успеха применения мероприятия (ежегодно)	Орган исполнительной власти Ростовской области, ответственный за реализацию мероприятия, и участники
1	Разработка пакета нормативно-правовых актов, регулирующих развитие кластеров	2017-2018	Утвержденные нормативно-правовые акты, регулирующие развитие кластеров	Министерство экономического развития Ростовской области Министерство промышленности и энергетики Ростовской области Департамент инвестиций и предпринимательства Ростовской области Центр кластерного развития Ростовской области НП «ЕРЦИР РО» ОАО «Региональная корпорация развития» Участники кластеров
2	Создание межотраслевого химико-текстильного кластера	2017-2019	Функционирование межотраслевого химико-текстильного кластера	Министерство экономического развития Ростовской области Министерство промышленности и энергетики Ростовской области Департамент инвестиций и предпринимательства Ростовской области Центр кластерного развития Ростовской области НП «ЕРЦИР РО» ОАО «Региональная корпорация развития» Участники кластеров
3	Создание транспортно-логистического кластера	2017-2019	Функционирование транспортно-логистического кластера	Министерство экономического развития Ростовской области Министерство транспорта Ростовской области

№ п/п	Содержание мероприятия (задачи Стратегии, на достижение которых направлена реализация мероприятия)	Период реализации мероприятия (годы)	Ожидаемые результаты / критерии успеха применения мероприятия (ежегодно)	Орган исполнительной власти Ростовской области, ответственный за реализацию мероприятия, и участники
				Департамент инвестиций и предпринимательства Ростовской области Центр кластерного развития Ростовской области НП «ЕРЦИР РО» ОАО «Региональная корпорация развития» Участники кластеров
4	Содействие включению перспективных кластеров в Реестр кластеров Ростовской области	2017-2019	Дополненный перспективными кластерами Реестр кластеров Ростовской области	Министерство экономического развития Ростовской области Министерство промышленности и энергетики Ростовской области Департамент инвестиций и предпринимательства Ростовской области Центр кластерного развития Ростовской области НП «ЕРЦИР РО» ОАО «Региональная корпорация развития» Участники кластеров
5	Разработка системы многоуровневого стратегического планирования для каждого кластера, входящего в Реестр кластеров Ростовской области: стратегия – программа – дорожная карта	2017-2019	Утвержденная система многоуровневого стратегического планирования для каждого кластера, входящего в Реестр кластеров Ростовской области: стратегия – программа – дорожная карта	Министерство экономического развития Ростовской области Министерство промышленности и энергетики Ростовской области Департамент инвестиций и предпринимательства Ростовской области Центр кластерного развития Ростовской области НП «ЕРЦИР РО»

№ п/п	Содержание мероприятия (задачи Стратегии, на достижение которых направлена реализация мероприятия)	Период реализации мероприятия (годы)	Ожидаемые результаты / критерии успеха применения мероприятия (ежегодно)	Орган исполнительной власти Ростовской области, ответственный за реализацию мероприятия, и участники
				ОАО «Региональная корпорация развития» Участники кластеров
6	Организация статистического наблюдения основных показателей развития кластеров в рамках регионального плана статистических работ	2017	Утвержденный Мониторинг основных показателей развития кластеров в рамках регионального плана статистических работ	Министерство экономического развития РО Министерство промышленности и энергетики Ростовской области Департамент инвестиций и предпринимательства Ростовской области Центр кластерного развития Ростовской области НП «ЕРЦИР РО» ОАО «Региональная корпорация развития» Участники кластеров
2.1.2. Содействие эффективному функционированию региональных кластеров				
1	Вхождение кластеров Ростовской области в Перечень инновационных территориальных кластеров, а также в Реестр промышленных кластеров, получающих финансовую поддержку за счёт средств федерального бюджета	2017-2019	Наличие региональных кластеров в Перечне инновационных территориальных кластеров, а также в Реестр промышленных кластеров, получающих финансовую поддержку за счёт средств федерального бюджета	Министерство экономического развития Ростовской области Министерство промышленности и энергетики Ростовской области Департамент инвестиций и предпринимательства Ростовской области Центр кластерного развития Ростовской области НП «ЕРЦИР РО» ОАО «Региональная корпорация развития» Участники кластеров

№ п/п	Содержание мероприятия (задачи Стратегии, на достижение которых направлена реализация мероприятия)	Период реализации мероприятия (годы)	Ожидаемые результаты / критерии успеха применения мероприятия (ежегодно)	Орган исполнительной власти Ростовской области, ответственный за реализацию мероприятия, и участники
2	Внесение изменений в Постановление Правительства Ростовской области от 22.03.2012 № 218 «О порядке оказания государственной поддержки инвестиционной деятельности организаций из областного бюджета» в части включения участников кластеров, вошедших в Реестр кластеров Ростовской области, в состав приоритетных получателей субсидий на возмещение части затрат на уплату процентов по кредитам на реализацию инвестиционных проектов по приоритетным направлениям, указанным в данном Постановлении	2017	Скорректированное с учетом внесенных изменений в части включения участников кластеров, вошедших в Реестр кластеров Ростовской области, в состав приоритетных получателей субсидий на возмещение части затрат на уплату процентов по кредитам на реализацию инвестиционных проектов по приоритетным направлениям, Постановление Правительства Ростовской области от 22.03.2012 № 218 «О порядке оказания государственной поддержки инвестиционной деятельности организаций из областного бюджета»	Министерство экономического развития Ростовской области Министерство промышленности и энергетики Ростовской области Департамент инвестиций и предпринимательства Ростовской области Центр кластерного развития Ростовской области НП «ЕРЦИР РО» ОАО «Региональная корпорация развития» Участники кластеров
3	Уточнение и конкретизация региональных мер стимулирования деятельности в сфере промышленности в отношении промышленных кластеров, обозначенной в Областном законе от 20 октября 2015 № 418-ЗС «О промышленной политике в Ростовской области»	2017	Скорректированный с учетом уточнений и изменений региональных мер стимулирования деятельности в сфере промышленности в отношении промышленных кластеров Областной закон от 20 октября 2015 № 418-ЗС «О промышленной политике в Ростовской области»	Министерство экономического развития Ростовской области Министерство промышленности и энергетики Ростовской области Департамент инвестиций и предпринимательства Ростовской области Центр кластерного развития Ростовской области НП «ЕРЦИР РО» ОАО «Региональная корпорация развития»

№ п/п	Содержание мероприятия (задачи Стратегии, на достижение которых направлена реализация мероприятия)	Период реализации мероприятия (годы)	Ожидаемые результаты / критерии успеха применения мероприятия (ежегодно)	Орган исполнительной власти Ростовской области, ответственный за реализацию мероприятия, и участники
				Участники кластеров
4	Расширение инструментов финансовой поддержки, предусмотренной при заключении специальных инвестиционных контрактов (СПИК) Правительства Ростовской области с инвесторами, принимающими на себя обязательства создать либо модернизировать и (или) освоить промышленное производство на территории Ростовской области в рамках кластеров, вошедших в Реестр кластеров Ростовской области	2017	Обновленный механизм функционирования специальных инвестиционных контрактов (СПИК) с учетом расширения инструментов финансовой поддержки инвесторов, принимающих на себя обязательства создать либо модернизировать и (или) освоить промышленное производство на территории Ростовской области в рамках кластеров, вошедших в Реестр кластеров Ростовской области	Министерство экономического развития Ростовской области Министерство промышленности и энергетики Ростовской области Департамент инвестиций и предпринимательства Ростовской области Центр кластерного развития Ростовской области НП «ЕРЦИР РО» ОАО «Региональная корпорация развития» Участники кластеров
Задача 2.2. Развитие полюсов роста				
2.2.1. Создание региональной системы территориального развития на основе «полюсов роста»				
1	Разработка инвестиционных стандартов «полюсов роста»	2017	Утвержденные инвестиционные стандарты полюсов роста	Министерство экономического развития Ростовской области Муниципальные образования Ростовской области, входящие в «полюса роста» (18 единиц) Межмуниципальные и межведомственные координационные советы в «полюсах роста» (7 единиц) Инвесторы
2	Формирование межмуниципальных и межведомственных координационных советов в	2017	Функционирование межмуниципальных и межведомственных	Министерство экономического развития Ростовской области

№ п/п	Содержание мероприятия (задачи Стратегии, на достижение которых направлена реализация мероприятия)	Период реализации мероприятия (годы)	Ожидаемые результаты / критерии успеха применения мероприятия (ежегодно)	Орган исполнительной власти Ростовской области, ответственный за реализацию мероприятия, и участники
	«полюсах роста» по вопросам содействия реализации инвестиционной деятельности		координационных советов в полюсах роста по вопросам содействия реализации инвестиционной деятельности	Муниципальные образования Ростовской области, входящие в «полюса роста» (18 единиц) Межмуниципальные и межведомственные координационные советы в «полюсах роста» (7 единиц) Инвесторы
3	Развитие филиальной сети и/или создание муниципальных институтов развития в «полюсах роста» с софинансированием из регионального бюджета	2017-2019	Функционирование филиальной сети и/или муниципальных институтов развития в полюсах роста с софинансированием из регионального бюджета	Министерство экономического развития Ростовской области Муниципальные образования Ростовской области, входящие в «полюса роста» (18 единиц) Межмуниципальные и межведомственные координационные советы в «полюсах роста» (7 единиц) Инвесторы
2.2.2. Разработка механизмов стимулирования инвестиционного развития в «полюсах роста» Ростовской области				
1	Внесение изменений в общие условия предоставления налоговых льгот в части пересмотра приоритетных территорий реализации инвестиционных проектов (для проектов с объемом капитальных вложений в размере 3 млн рублей и более – для муниципальных образований, являющихся «полюсами роста», 0,5 млн рублей и более – для муниципальных образований, являющихся приоритетными территориями)	2017	Скорректированный Областной закон от 10.05.2012 № 843-ЗС «О региональных налогах и некоторых вопросах налогообложения в Ростовской области» в части пересмотра приоритетных территорий реализации инвестиционных проектов (для проектов с объемом капитальных вложений в размере 3 млн рублей и более – для муниципальных образований, являющихся «полюсами роста», 0,5 млн рублей и	Министерство экономического развития Ростовской области Муниципальные образования Ростовской области, входящие в «полюса роста» (18 единиц) Межмуниципальные и межведомственные координационные советы в «полюсах роста» (7 единиц) Инвесторы

№ п/п	Содержание мероприятия (задачи Стратегии, на достижение которых направлена реализация мероприятия)	Период реализации мероприятия (годы)	Ожидаемые результаты / критерии успеха применения мероприятия (ежегодно)	Орган исполнительной власти Ростовской области, ответственный за реализацию мероприятия, и участники
			более – для муниципальных образований, являющихся приоритетными территориями)	
2	Создание особых территорий в «полосах роста»: <ul style="list-style-type: none"> - технопарковые структуры с оборудованием коллективного пользования в инновационно-технологическом «полосе роста» (Ростовская агломерация) - Территории опережающего социально экономического развития и индустриальные парки в индустриальных «полосах роста» (Восточно-Донбасский, Таганрогский и Волгодонской «полоса роста») - агроиндустриальные парки, «гринфилд» и «браунфилд», инвестиционные площадки в агроиндустриальных «полосах роста» (Миллеровский, Морозовский и Сальский агроиндустриальные центры) 	2017-2022	Функционирование особых территорий в полосах роста	Министерство экономического развития Ростовской области Муниципальные образования Ростовской области, входящие в «полоса роста» (18 единиц) Межмуниципальные и межведомственные координационные советы в «полосах роста» (7 единиц) Инвесторы
3	Субсидирование затрат инвесторов на подключение инженерно-транспортной инфраструктуры с учётом прироста налогооблагаемой базы, зачисляемой в региональный бюджет	2017-2030	Повышение количества предприятий, воспользовавшихся субсидиями на возмещение затрат на подключение инженерно-транспортной инфраструктуры с учётом прироста налогооблагаемой базы, зачисляемой в региональный бюджет	Министерство экономического развития Ростовской области Муниципальные образования Ростовской области, входящие в «полоса роста» (18 единиц) Межмуниципальные и межведомственные координационные советы в «полосах роста» (7 единиц) Инвесторы
Задача 2.3. Развитие малого и среднего предпринимательства				
2.3.1. Развитие системы финансово-кредитной поддержки субъектов МСП				

№ п/п	Содержание мероприятия (задачи Стратегии, на достижение которых направлена реализация мероприятия)	Период реализации мероприятия (годы)	Ожидаемые результаты / критерии успеха применения мероприятия (ежегодно)	Орган исполнительной власти Ростовской области, ответственный за реализацию мероприятия, и участники
1	Повышение информированности субъектов малого бизнеса о реализации «Программы 6,5%» АО «Корпорация МСП»;	2017-2030	Повышение количества субъектов малого бизнеса, воспользовавшихся «Программой 6,5%», реализуемой АО «Корпорация МСП»	Министерство экономического развития Ростовской области АО «Корпорация МСП» Гарантийный фонд Ростовской области Инфраструктура финансовой поддержки субъектов МСП Инвесторы из числа МСП
2	Обеспечение дальнейшего развития системы гарантий субъектам МСП, в том числе совместно с АО «Корпорация МСП»;	2017-2030	Повышение количества субъектов малого и среднего бизнеса, воспользовавшихся гарантиями АО «Корпорация МСП»	Министерство экономического развития Ростовской области АО «Корпорация МСП» Гарантийный фонд Ростовской области Инфраструктура финансовой поддержки субъектов МСП Инвесторы из числа МСП
3	Развитие инфраструктуры финансовой поддержки субъектов МСП – лизинговых, факторинговых и микрофинансовых организаций, специализирующихся на предоставлении финансовых услуг субъектам МСП	2017-2030	Повышение количества субъектов малого и среднего бизнеса, воспользовавшихся услугами лизинговых, факторинговых и микрофинансовых организаций, специализирующихся на предоставлении финансовых услуг субъектам МСП	Министерство экономического развития Ростовской области АО «Корпорация МСП» Гарантийный фонд Ростовской области Инфраструктура финансовой поддержки субъектов МСП Инвесторы из числа МСП
4	Расширение сети и докапитализация региональных и муниципальных фондов поддержки предпринимательства и фондов местного развития	2017-2030	Повышение объема поддержки субъектов малого и среднего бизнеса за счет расширения сети и повышения капитализации региональных и муниципальных фондов поддержки предпринимательства и фондов местного развития	Министерство экономического развития Ростовской области АО «Корпорация МСП» Гарантийный фонд Ростовской области Инфраструктура финансовой поддержки субъектов МСП Инвесторы из числа МСП

№ п/п	Содержание мероприятия (задачи Стратегии, на достижение которых направлена реализация мероприятия)	Период реализации мероприятия (годы)	Ожидаемые результаты / критерии успеха применения мероприятия (ежегодно)	Орган исполнительной власти Ростовской области, ответственный за реализацию мероприятия, и участники
2.3.2. Развитие инфраструктуры поддержки малого и среднего предпринимательства, обеспечивающей реализацию принципа «инвестиционного лифта» для МСП				
1	Расширение сети муниципальных агентств поддержки предпринимательства информационно-консалтинговых центров, выполняющие консультационные функции по вопросам открытия собственного дела и инвестирования (в т.ч. разъясняющие действующие программы поддержки субъектов МСП)	2017-2030	Повышение объема поддержки субъектов малого и среднего бизнеса за счет расширения сети муниципальных агентств поддержки предпринимательства информационно-консалтинговых центров, выполняющие консультационные функции по вопросам открытия собственного дела и инвестирования (в т.ч. разъясняющие действующие программы поддержки субъектов МСП)	Министерство экономического развития Ростовской области Муниципальные образования Ростовской области АНО «РРАПП» НП «ЕРЦИР РО» Инвесторы из числа МСП
2	Создание с участием АНО «РРАПП» и НП «ЕРЦИР РО» деловых и промышленных коворкинг-центров в городских округах Ростовской области, ориентированных на создание нового бизнеса и локализацию на его базе производств, в том числе инновационных, субъектами МСП и др.	2017-2030	Увеличение числа деловых и промышленных коворкинг-центров в городских округах Ростовской области, ориентированных на создание нового бизнеса и локализацию на его базе производств, в том числе инновационных, субъектами малого бизнеса и др., созданных с участием АНО «РРАПП» и НП «ЕРЦИР»	Министерство экономического развития Ростовской области Муниципальные образования Ростовской области АНО «РРАПП» НП «ЕРЦИР РО» Инвесторы из числа МСП
2.3.3. Развитие площадок взаимовыгодного сотрудничества субъектов МСП				
1	Формирование с использованием электронных технологий сетевых консорциумов в целях	2017-2030	Функционирование сетевых консорциумов в целях реализации	Министерство экономического развития Ростовской области

№ п/п	Содержание мероприятия (задачи Стратегии, на достижение которых направлена реализация мероприятия)	Период реализации мероприятия (годы)	Ожидаемые результаты / критерии успеха применения мероприятия (ежегодно)	Орган исполнительной власти Ростовской области, ответственный за реализацию мероприятия, и участники
	реализации комплексных кооперационных проектов субъектами МСП		комплексных кооперационных проектов субъектами МСП	Департамент инвестиций и предпринимательства Ростовской области АНО «РРАПП» Инвесторы из числа МСП
2.3.4. Укрепление и развитие региональной базы подготовки кадров для МСП				
1	Включение АНО «РРАПП» в перечень организаций, участвующих в реализации Программ обучения АО «Корпорация МСП»	2017	Скорректированный с учетом добавления АНО «РРАПП» Перечень организаций, участвующих в реализации Программ обучения АО «Корпорация МСП»	АНО «РРАПП» АО «Корпорация МСП» Инвесторы из числа МСП
Задача 2.4. Развитие инновационной сферы				
2.4.1. Развитие институциональных условий инвестирования в инновации и технологическое развитие				
1	Разработка и утверждение единого унифицированного перечня приоритетных направлений инновационного развития, уточненного на основе приоритетов, сформулированных в Прогнозе научно-технологического развития Российской Федерации на период до 2030 года и в рамках Национальной технологической инициативы, в разрезе наиболее перспективных технологий и мировых рынков.	2017	Постановление Губернатора РО о приоритетных направлениях инновационного и научно-технологического развития Ростовской области	Департамент инвестиций и предпринимательства Ростовской области Министерство промышленности и энергетики Ростовской области Министерство экономического развития Ростовской области НП «ЕРЦИР РО» Представительство Фонда содействия развитию малых форм предприятий в научно-технической сфере в Ростовской области НП «ЕРЦИР РО» Инноваторы

№ п/п	Содержание мероприятия (задачи Стратегии, на достижение которых направлена реализация мероприятия)	Период реализации мероприятия (годы)	Ожидаемые результаты / критерии успеха применения мероприятия (ежегодно)	Орган исполнительной власти Ростовской области, ответственный за реализацию мероприятия, и участники
2	Разработка Стратегии инновационного развития Ростовской области до 2030 года, а также Инновационного меморандума Ростовской области на трехлетний период	2017-2018	Утвержденные Стратегия инновационного развития Ростовской области до 2030 года, а также Инновационный меморандум Ростовской	Департамент инвестиций и предпринимательства Ростовской области Министерство экономического развития Ростовской области НП «ЕРЦИР РО» Представительство Фонда содействия развитию малых форм предприятий в научно-технической сфере в Ростовской области НП «ЕРЦИР РО» Инноваторы
3	Разработка «дорожной карты» участия Ростовской области в Национальной технологической инициативе.	2017	Утвержденная «дорожная карта» участия Ростовской области в Национальной технологической инициативе.	Департамент инвестиций и предпринимательства Ростовской области НП «ЕРЦИР РО» Министерство экономического развития Ростовской области Представительство Фонда содействия развитию малых форм предприятий в научно-технической сфере в Ростовской области НП «ЕРЦИР РО» Инноваторы
4	Присоединение Ростовской области к Ассоциации инновационных регионов России	2017	Членство Ростовской области в Ассоциации инновационных регионов России	Департамент инвестиций и предпринимательства Ростовской области Министерство экономического развития Ростовской области НП «ЕРЦИР РО»

№ п/п	Содержание мероприятия (задачи Стратегии, на достижение которых направлена реализация мероприятия)	Период реализации мероприятия (годы)	Ожидаемые результаты / критерии успеха применения мероприятия (ежегодно)	Орган исполнительной власти Ростовской области, ответственный за реализацию мероприятия, и участники
				Представительство Фонда содействия развитию малых форм предприятий в научно-технической сфере в Ростовской области НП «ЕРЦИР РО» Инноваторы
2.4.2. Совершенствование системы поддержки инновационной деятельности Ростовской области				
1	Разработка и внедрение регионального «инновационного лифта»	2017-2019	Утвержденный регламент реализации регионального «инновационного лифта»	Департамент инвестиций и предпринимательства Ростовской области Министерство экономического развития Ростовской области НП «ЕРЦИР РО» Представительство Фонда содействия развитию малых форм предприятий в научно-технической сфере в Ростовской области НП «ЕРЦИР РО» Инноваторы
2	Создание регионального венчурного фонда	2017-2019	Функционирование регионального венчурного фонда	Министерство экономического развития Ростовской области Департамент инвестиций и предпринимательства Ростовской области НП «ЕРЦИР РО» Представительство Фонда содействия развитию малых форм предприятий в научно-технической сфере в Ростовской области НП «ЕРЦИР РО» Инноваторы

№ п/п	Содержание мероприятия (задачи Стратегии, на достижение которых направлена реализация мероприятия)	Период реализации мероприятия (годы)	Ожидаемые результаты / критерии успеха применения мероприятия (ежегодно)	Орган исполнительной власти Ростовской области, ответственный за реализацию мероприятия, и участники
3	Экспертная помощь в акселерации инновационных стартапов	2017-2030	Увеличение количества запущенных и действующих инновационных стартапов	Министерство экономического развития Ростовской области Департамент инвестиций и предпринимательства Ростовской области НП «ЕРЦИР РО» Представительство Фонда содействия развитию малых форм предприятий в научно-технической сфере в Ростовской области НП «ЕРЦИР РО» Инноваторы
4	Разработка мероприятий комплексной поддержки «Технологические лидеры» (выявление и адресное сопровождение «скрытых чемпионов» – малых и средних инновационных (технологических) компаний, занимающихся созданием и продвижением новых технологий в различных отраслях экономики) в рамках подпрограммы «Инновационное развитие Ростовской области» государственной программы Ростовской области «Экономическое развитие и инновационная экономика»	2017	Утвержденный перечень мероприятий комплексной поддержки «Технологические лидеры» в рамках подпрограммы «Инновационное развитие Ростовской области» государственной программы Ростовской области «Экономическое развитие и инновационная экономика»	Министерство экономического развития Ростовской области Департамент инвестиций и предпринимательства Ростовской области НП «ЕРЦИР РО» Представительство Фонда содействия развитию малых форм предприятий в научно-технической сфере в Ростовской области НП «ЕРЦИР РО» Инноваторы
5	Повышение лимита субсидии на компенсацию произведенных затрат, связанных с производством инновационной продукции (товаров, работ, услуг), после их документального подтверждения до 1 млн руб.	2017	Повышение объемов субсидирования, направленного на компенсацию произведенных затрат, связанных с производством инновационной продукции (товаров, работ, услуг)	Министерство экономического развития Ростовской области Департамент инвестиций и предпринимательства Ростовской области НП «ЕРЦИР РО»

№ п/п	Содержание мероприятия (задачи Стратегии, на достижение которых направлена реализация мероприятия)	Период реализации мероприятия (годы)	Ожидаемые результаты / критерии успеха применения мероприятия (ежегодно)	Орган исполнительной власти Ростовской области, ответственный за реализацию мероприятия, и участники
				Представительство Фонда содействия развитию малых форм предприятий в научно-технической сфере в Ростовской области НП «ЕРЦИР РО» Инноваторы
6	Стимулирование и содействие инновационным предприятиям региона в подключении к системе формирования национальных инновационных рейтингов посредством поддержки на первоначальном этапе подачи заявок	2017-2030	Участие инновационных предприятий региона в системе национальных инновационных рейтингов	Министерство экономического развития Ростовской области Департамент инвестиций и предпринимательства Ростовской области НП «ЕРЦИР РО» Представительство Фонда содействия развитию малых форм предприятий в научно-технической сфере в Ростовской области НП «ЕРЦИР РО» Инноваторы
2.4.3 Развитие механизмов содействия коммерциализации инноваций и технологий				
1	Развитие региональной базы инновационных проектов, разработок и технологических запросов Ростовской области в целях коммерциализации инновационной сферы	2017-2030	Существующая и обновляющаяся региональная база инновационных проектов, разработок и технологических запросов Ростовской области	Министерство экономического развития Ростовской области Департамент инвестиций и предпринимательства Ростовской области НП «ЕРЦИР РО» Представительство Фонда содействия развитию малых форм предприятий в научно-технической сфере в Ростовской области НП «ЕРЦИР РО» Инноваторы

№ п/п	Содержание мероприятия (задачи Стратегии, на достижение которых направлена реализация мероприятия)	Период реализации мероприятия (годы)	Ожидаемые результаты / критерии успеха применения мероприятия (ежегодно)	Орган исполнительной власти Ростовской области, ответственный за реализацию мероприятия, и участники
2	Формирование реестра предприятий и реестра инновационной продукции Ростовской области	2017	Утвержденный реестр предприятий и реестр инновационной продукции Ростовской области	Министерство экономического развития Ростовской области Департамент инвестиций и предпринимательства Ростовской области НП «ЕРЦИР РО» Представительство Фонда содействия развитию малых форм предприятий в научно-технической сфере в Ростовской области НП «ЕРЦИР РО» Инноваторы
3	Содействие участию инновационных предприятий на международных и всероссийских выставках высоких технологий	2017-2030	Повышение числа инновационных предприятий, участвующих на международных и всероссийских выставках высоких технологий	Министерство экономического развития Ростовской области Департамент инвестиций и предпринимательства Ростовской области НП «ЕРЦИР РО» Представительство Фонда содействия развитию малых форм предприятий в научно-технической сфере в Ростовской области НП «ЕРЦИР РО» Инноваторы
Задача 2.5. Развитие социальных инвестиций				
2.5.1. Развитие нормативно-правовой базы осуществления социального инвестирования				
1	Разработка нормативно-правового акта, закрепляющего понятие «социальные инвестиции», содержащего в себе основные понятия социальных инвестиций, определение «социального эффекта», «уполномоченный орган в сфере развития	2017	Утвержденный нормативно-правовой акт, закрепляющий понятие «социальные инвестиции», содержащий в себе основные понятия социальных инвестиций,	Департамент инвестиций и предпринимательства Ростовской области Министерство экономического развития Ростовской области

№ п/п	Содержание мероприятия (задачи Стратегии, на достижение которых направлена реализация мероприятия)	Период реализации мероприятия (годы)	Ожидаемые результаты / критерии успеха применения мероприятия (ежегодно)	Орган исполнительной власти Ростовской области, ответственный за реализацию мероприятия, и участники
	социальных инвестиций», формы реализации социальных инвестиций и др.		определение «социального эффекта», «уполномоченный орган в сфере развития социальных инвестиций», формы реализации социальных инвестиций и др.	(министерства и ведомства – по согласованию) Инвесторы
2.5.2. Развитие институциональной основы поддержки социального инвестирования				
1	Создание рабочей группы по преобразующему инвестированию при Правительстве Ростовской области	2017	Утвержденная и функционирующая рабочая группа по преобразующему инвестированию при Правительстве Ростовской области	Департамент инвестиций и предпринимательства Ростовской области Министерство экономического развития Ростовской области (министерства и ведомства – по согласованию) ОАО «Региональная корпорация развития» НП «АИР РО» АНО «РРАПП» НП «ЕРЦИР РО» Инвесторы
2	Создание специализированных в сфере социальных инвестиций подразделений в действующих институтах поддержки инвестиционного развития (АО «РКР», НП «АИР РО», АНО «РРАПП», НП «ЕРЦИР РО» и др.)	2017-2018	Функционирующие подразделения в действующих институтах поддержки инвестиционного развития (АО «РКР», НП «АИР РО», АНО «РРАПП», НП «ЕРЦИР» и др.), специализированные в сфере социальных инвестиций	Департамент инвестиций и предпринимательства Ростовской области Министерство экономического развития Ростовской области (министерства и ведомства – по согласованию) ОАО «Региональная корпорация развития» НП «АИР РО»

№ п/п	Содержание мероприятия (задачи Стратегии, на достижение которых направлена реализация мероприятия)	Период реализации мероприятия (годы)	Ожидаемые результаты / критерии успеха применения мероприятия (ежегодно)	Орган исполнительной власти Ростовской области, ответственный за реализацию мероприятия, и участники
				АНО «РРАПП» НП «ЕРЦИР РО» Инвесторы
3	Создание регионального Фонда социальных программ	2017	Утвержденный функционирующий социальный фонд	Департамент инвестиций и предпринимательства Ростовской области Министерство экономического развития Ростовской области (министерства и ведомства – по согласованию) ОАО «Региональная корпорация развития» НП «АИР РО» АНО «РРАПП» НП «ЕРЦИР РО» Инвесторы
2.5.3. Разработка и внедрение механизмов поддержки инвестиционных проектов в форме Преобразующих инвестиций (Impact investment)				
1	Разработка типовых проектов преобразующего инвестирования в социальной сфере с использованием схем Контракта жизненного цикла (КЖЦ), Арендного договора, Доверительного управления	2017	Утвержденные типовые проекты преобразующего инвестирования в социальной сфере	Департамент инвестиций и предпринимательства Ростовской области Министерство экономического развития Ростовской области (министерства и ведомства – по согласованию) ОАО «Региональная корпорация развития» Инвесторы

№ п/п	Содержание мероприятия (задачи Стратегии, на достижение которых направлена реализация мероприятия)	Период реализации мероприятия (годы)	Ожидаемые результаты / критерии успеха применения мероприятия (ежегодно)	Орган исполнительной власти Ростовской области, ответственный за реализацию мероприятия, и участники
2	Предоставление специальных условий ведения хозяйственной деятельности предприятиям, достигающим определенного уровня «социального эффекта» – налоговые льготы, субсидирование процентной ставки по кредитам, возмещение части затрат	2017-2030	Рост инвестиций в социальную сферу	Департамент инвестиций и предпринимательства Ростовской области Министерство экономического развития Ростовской области (министерства и ведомства – по согласованию) ОАО «Региональная корпорация развития» Инвесторы
3	Разработка и внедрение механизма «минимального гарантированного дохода» для возмещения недополученных доходов инвесторам, осуществляющих социально-значимые инвестиционные проекты с низкой или отрицательной рентабельностью	2017	Утвержденный механизм «минимального гарантированного дохода» для возмещения недополученных доходов инвесторам, осуществляющих социально-значимые инвестиционные проекты с низкой или отрицательной рентабельностью	Департамент инвестиций и предпринимательства Ростовской области Министерство экономического развития Ростовской области (министерства и ведомства – по согласованию) ОАО «Региональная корпорация развития» Инвесторы
4	Разработка и внедрение механизма «социальных облигаций» (SIB) по социальным проектам, финансируемых за счёт средств бюджетной системы	2017-2019	Утвержденный и функционирующий механизм «социальных облигаций» (SIB) по социальным проектам, финансируемых за счёт средств бюджетной системы	Департамент инвестиций и предпринимательства Ростовской области Министерство экономического развития Ростовской области (министерства и ведомства – по согласованию) ОАО «Региональная корпорация развития»

№ п/п	Содержание мероприятия (задачи Стратегии, на достижение которых направлена реализация мероприятия)	Период реализации мероприятия (годы)	Ожидаемые результаты / критерии успеха применения мероприятия (ежегодно)	Орган исполнительной власти Ростовской области, ответственный за реализацию мероприятия, и участники
				Инвесторы
5	Поддержка и популяризация создания Эндаумент-фондов в ведущих организациях образования, здравоохранения, культуры региона	2017-2030	Функционирующие Эндаумент-фонды в Ростовской области	Департамент инвестиций и предпринимательства Ростовской области Министерство экономического развития Ростовской области (министерства и ведомства – по согласованию) ОАО «Региональная корпорация развития» Инвесторы
2.5.4. Разработка и внедрение механизмов поддержки СО НКО				
1	Предоставление целевых грантов СО НКО по приоритетным направлениям развития социальной сферы	2017-2030	Рост количества субъектов, получивших целевые гранты СО НКО по приоритетным направлениям развития социальной сферы	Департамент инвестиций и предпринимательства Ростовской области Министерство экономического развития Ростовской области (министерства и ведомства – по согласованию) СО НКО
2	Предоставление субсидий на компенсацию затрат СО НКО по приоритетным направлениям развития социальной сферы	2017-2030	Рост количества субъектов, получивших субсидии СО НКО по приоритетным направлениям развития социальной сферы	Департамент инвестиций и предпринимательства Ростовской области Министерство экономического развития Ростовской области (министерства и ведомства – по согласованию) СО НКО

Приложение 17

Система показателей достижения целей и решения задач Стратегии инвестиционного развития
Ростовской области до 2030 года

№ п/п	Наименование целевого индикатора	2017 год	2018 год	2019 год	2020 год	2025 год	2030 год	Наименование задачи, выполнение которой определяется достижением плановых значений показателей
1	2	3	4	5	6	7	8	9
1	Объем инвестиций за счет всех источников финансирования в действующих ценах (млн. рублей)	350 455,7	401 612,9	458 222,9	517 127,9	846 495,9	1 253 063,0	Развитие системы привлечения и сопровождения инвестиционных проектов
2	Объем инвестиций за счет всех источников финансирования (в процентах к предыдущему году в сопоставимых ценах)	106,6	107,2	108,2	107,3	105,5	104,4	Развитие системы привлечения и сопровождения инвестиционных проектов
3	Доля протяженности автомобильных дорог общего пользования регионального и межмуниципального значения, отвечающих нормативным требованиям, в общей протяженности автомобильных дорог общего пользования регионального значения (процентов)	53,0	53,2	53,3	53,5	65,5	85,0	Снятие инфраструктурных ограничений
4	Протяженность сети автомобильных дорог общего пользования регионального (межмуниципального) и местного значения на территории Ростовской области, километров	34 787,4	34 938,8	35 019,6	35 079,7	35 578,9	36 057,7	Снятие инфраструктурных ограничений
5	Объем средств, привлеченных на финансовом рынке (заемные средства, средства внебюджетных фондов, средства организаций и населения, привлечённые для долевого строительства, средства от эмиссии акций и прочие привлеченные средства) (млн. рублей)	64 773,3	83 632,7	103 342,1	127 991,3	262 607,8	408 168,3	Развитие регионального финансового рынка

№ п/п	Наименование целевого индикатора	2017 год	2018 год	2019 год	2020 год	2025 год	2030 год	Наименование задачи, выполнение которой определяется достижением плановых значений показателей
1	2	3	4	5	6	7	8	9
6	Предельное количество этапов, необходимых для технологического присоединения (единиц)	4	3	3	3	3	3	Повышение эффективности выполнения административных процедур
7	Предельное количество процедур, необходимых для получения разрешения на строительство эталонного объекта капитального строительства непромышленного назначения (единиц)	12	11	11	11	10	9	Повышение эффективности выполнения административных процедур
8	Доля государственных и муниципальных услуг, предоставляемых на базе МФЦ Ростовской области с использованием интегрированной информационной системы единой сети МФЦ Ростовской области, от общего числа государственных и муниципальных услуг, предоставляемых в МФЦ (процентов)	100,0	100,0	100,0	100,0	100,0	100,0	Повышение эффективности выполнения административных процедур
9	Доля органов власти, с которыми у МФЦ налажено электронное взаимодействие, от общего числа органов власти, предоставление услуг которых организовано на базе МФЦ (процентов)	75,0	80,0	85,0	90,0	100,0	100,0	Повышение эффективности выполнения административных процедур
10	Место Ростовской области в «Рейтинге регионов России по уровню развития государственно-частного партнерства» (ранг)	27	21	15	10	10	10	Развитие института государственно-частного партнерства
11	Уровень безработицы в среднем за год (процентов)	6,7	6,0	5,5	5,5	4,4	4,1	Формирование инвестиционно-ориентированного рынка труда

№ п/п	Наименование целевого индикатора	2017 год	2018 год	2019 год	2020 год	2025 год	2030 год	Наименование задачи, выполнение которой определяется достижением плановых значений показателей
1	2	3	4	5	6	7	8	9
12	Доля численности высококвалифицированных работников в общей численности квалифицированных работников в регионе (процентов)	31,9	32,4	33,0	33,5	34,5	35,5	Формирование инвестиционно-ориентированного рынка труда
13	Количество участников Реестра кластеров Ростовской области (единиц)	7	8	9	10	12	12	Развитие кластеров
14	Количество кластеров Ростовской области, вошедших в Перечень инновационных территориальных кластеров Министерства экономического развития Российской Федерации или в Реестр промышленных кластеров Министерства промышленности и торговли Российской Федерации, получающих финансовую поддержку за счёт средств федерального бюджета (единиц)	1	1	2	2	5	7	Развитие кластеров
15	Объем инвестиций за счет всех источников финансирования в действующих ценах в полюсах роста (млн. рублей)	325 222,9	372 696,8	420 431,5	464 000,0	746 743,0	1 124 040,0	Развитие полюсов роста
16	Доля среднесписочной численности работников (без внешних совместителей) малых и средних предприятий в среднесписочной численности (без внешних совместителей) всех предприятий и организаций (процентов)	27,8	27,9	28,0	28,1	31,5	35,0	Развитие малого и среднего предпринимательства
17	Количество малых и средних предприятий, всего по состоянию на конец года (тыс. единиц)	56,5	57,1	58,8	59,4	63,4	70,6	Развитие малого и среднего предпринимательства

№ п/п	Наименование целевого индикатора	2017 год	2018 год	2019 год	2020 год	2025 год	2030 год	Наименование задачи, выполнение которой определяется достижением плановых значений показателей
1	2	3	4	5	6	7	8	9
18	Объем отгруженной инновационной продукции (товаров, работ, услуг) в действующих ценах (млн. рублей)	80 000,0	86 000,0	93 000,0	100 000,0	160 900,0	242 300,0	Развитие инновационной сферы
19	Энергоемкость валового регионального продукта (кг условного топлива / 10 тыс. рублей)	116,4	107,1	101,0	92,9	88,7	85,4	Развитие инновационной сферы
20	Объем инвестиций в основной капитал по виду экономической деятельности (крупные и средние организации) – Образование (млн. рублей)	9 462,3	11 245,2	13 138,5	15 000,0	24 140,4	36 337,5	Развитие социальных инвестиций
21	Объем инвестиций в основной капитал по виду экономической деятельности (крупные и средние организации) - Здравоохранение и предоставление социальных услуг (млн. рублей)	4 205,5	5 221,0	6 342,7	7 500,0	16 093,6	24 225,0	Развитие социальных инвестиций

Перечень крупнейших инвестиционных проектов в Ростовской области

Инвестор	Проект (краткое описание)	Муниципальное образование	Ввод	Инвестиции		Новые рабочие места	
				млн руб.	%	ед.	%
Сельское хозяйство							
Растениеводство							
ООО «Луис Дрейфус Коммодитиз Восток»	Строительство терминала по перевалке сельскохозяйственной продукции	Азовский район	2016	1 500,00	0,3	80,00	0,2
ООО «Аристократ»	Строительство тепличного комплекса по выращиванию овощей	Аксайский район	2017	5 800,00	1,1	401,00	1,1
ООО «Зеленая линия»	Строительство высокотехнологичного тепличного комплекса мощностью	Азовский район	2017	1 720,00	0,3	220,00	0,6
ООО «Аркоуг ТК «Азовский»	Строительство 1-ой очереди тепличного комплекса	Матвеево-курганский	2018	1 390,00	0,3	500,00	1,4
ООО «Донская усадьба»	Строительство тепличного комплекса по выращиванию овощной продукции	Тарасовский район	2019	4 999,30	0,9	400,00	1,1
Животноводство							
ООО «Белая птица – Ростов»	Создание репродуктора II порядка с (производство инкубационного яйца)	Белокалитвинский Каменский Семикаракорский районы	2016	6 800,00	1,3	800,00	2,3
ООО «Евродон»	Увеличение производственной мощности промкомплекса по выращиванию индейки	Октябрьский район	2016	6 300,00	1,2	1 200,00	3,4
ООО «Евродон (ООО «Евродон-Юг»)	Создание промкомплекса по выращиванию индейки	Октябрьский район	2017	17 905,00	3,4	2 500,00	7,1
ООО «УК «Русский агропромышленный трест» (ООО Русская свинина, Целина)	Строительство высокотехнологического животноводческого комплекса по производству и свинины беконного качества	Целинский район	2017	2 303,00	0,4	200,00	0,6
ООО «Русская свинина, Миллерово- 2»	Строительство высокотехнологического животноводческого комплекса по производству и свинины беконного качества	Миллеровский район	2017	1 800,00	0,3	274,00	0,8

Инвестор	Проект (краткое описание)	Муниципальное образование	Ввод	Инвестиции		Новые рабочие места	
				млн руб.	%	ед.	%
ООО «МК-Телец»	Строительство мясохладобойни	Ремонтненский район	2018	1 500,00	0,3	167,00	0,5
ООО «Агропромышленный комплекс «Станица»	Строительство свиноводческого комплекса, включающего комбикормовый завод, скотобойню и цех мясопереработки	Чертковский район	2020	12 500,00	2,4	500,00	1,4
Добыча полезных ископаемых							
ООО «Ростовская угольная компания»	Строительство Разведочно-эксплуатационной Шахты «Быстрианская» № 1-2	Тагинский район	2018	9 100,00	1,7	1 011,00	2,9
ООО «Южная угольная компания»	Строительство шахты «Сулинуголь»	г. Гуково	2020	2 574,00	0,5	672,00	1,9
Обрабатывающие производства							
Производство пищевых продуктов, включая напитки, и табака							
ЗАО «Международная сахарная корпорация»	Строительство сахарного завода	Целинский район	2017	18 000,00	3,4	500,00	1,4
ООО «ДонБиоТех»	Строительство производственного комплекса по глубокой переработке зерна, производству комбикормов, глютенa и аминокислот	Г. Волгодонск	2017	8 027,00	1,5	200,00	0,6
ООО «МАРС»	Строительство завода по производству кормов для домашних животных	Аксайский район	2018	4 000,00	0,8	200,00	0,6
ООО «Амилко»	Увеличение мощности комбината «Амилко» по глубокой переработке зерна кукурузы с производством крахмалопродуктов и высокопротеиновых кормов	Миллеровский район	2020	4 400,00	0,8	372,00	1,1
Текстильное и швейное производство							
ООО «Рапира»	Строительство фабрики по производству текстильных изделий (махровых полотенец, постельного белья и принадлежностей)	г. Донецк	2017	1 349,00	0,3	250,00	0,7
Целлюлозно-бумажное производство; издательская и полиграфическая деятельность							
ООО «Сегежская упаковка»	Строительство завода по выпуску высокотехнологичных бумажных мешков	г. Сальск	2017	1 197,00	0,2	79,00	0,2

Инвестор	Проект (краткое описание)	Муниципальное образование	Ввод	Инвестиции		Новые рабочие места	
				млн руб.	%	ед.	%
Производство резиновых и пластмассовых изделий							
ООО «Вотерфолл Про»	Строительство завода по производству биаксиально-ориентированной полипропиленовой пленки	г. Шахты	2016	7 600,00	1,4	350,00	1,0
Обработка древесины и производство изделий из дерева							
ООО «Регион»	Увеличение производственных мощностей действующего завода по производству гранулята и погонажных изделий из древесного полимерного композита	Аксайский район	2018	470,00	0,1	120,00	0,3
Производство прочих неметаллических минеральных продуктов							
ООО «Инвест-ПромСтрой»	Строительство завода по выпуску тепло-, звукоизоляционных материалов на основе базальтовых пород	г. Шахты	2017	1 526,00	0,3	200,00	0,6
Металлургическое производство и производство готовых металлических изделий							
ЗАО «Донэлектросталь»	Строительство электрометаллургического завода	Азовский район	2017	6 264,00	1,2	350,00	1,0
ООО «Ама-Дон»	Расширение действующего производства проволочной уздечки (мнозле) для укупоривания игристых и шампанских вин	Аксайский район	2017	381,80	0,1	100,00	0,3
ООО «Евраз Южный стан»	Строительство комбинированного мелкосортного прокатного стана	Усть-Донецкий район	2018	5 337,50	1,0	300,00	0,8
ООО «Красносулинский Металлургический Комбинат»	Строительство листопрокатного производства	Красносулинский район	2019	52 300,00	9,9	1 570,00	4,4
Производство машин и оборудования							
ОАО «ПромТяжМаш»	Организация полного цикла производства конвейерных роликов по новой технологии горячей ротационной формовки	г. Таганрог	2016	401,00	0,1	10,00	0,0
ООО «КЗ «Ростсельмаш»	Новый окрасочный комплекс	Г. Ростов-на-Дону	2018	1 867,00	0,4	157,00	0,4
ООО «КОВОСВИТ»	Создание полноценного станкостроительного производства	г. Азов	2018	4 200,00	0,8	300,00	0,8

Инвестор	Проект (краткое описание)	Муниципальное образование	Ввод	Инвестиции		Новые рабочие места	
				млн руб.	%	ед.	%
Производство транспортных средств и оборудования							
ООО «Средне-русская речная компания»	Создание автоматизированного судостроительного комплекса для строительства судов река-море	г. Белая Калитва	2017	9 686,25	1,8	400,00	1,1
ООО «Титан»	Строительство машиностроительного завода по производству прицепной техники для грузовых автомобилей и запасных частей	г. Гуково	2018	549,00	0,1	240,00	0,7
ЗАО «Азовская судостроительная верфь»	Создание современного судостроительного-судоремонтного комплекса	г. Азов	2019	3 850,00	0,7	971,00	2,7
ООО «Авиационный концерн «ЛАВВиП»	Создание производства по выпуску углекомпозитных базальтовых материалов и изделий из них	г. Гуково	2022	4 700,00	0,9	1 500,00	4,2
Химическое производство							
ООО «Эйр Продактс Газ»	Строительство завода по производству продуктов разделения воздуха и смесей технических газов	Азовский район	2016	1 133,00	0,2	50,00	0,1
ЗАО «Эмпилс»	Программа проекта реконструкции производственной площадки ЗАО «Эмпилс»	г. Ростов-на-Дону	2017	338,70	0,1	0,00	0,0
ООО «Новые энергетические проекты»	Строительство первого в России нефтехимического завода (производство ЭТБЭ, бутадиена и изобутиленовой смеси)		2017	32 250,00	6,1	300,00	0,8
Прочие производства							
ООО «Алмаз»	Расширение и модернизация мебельного производства	г. Волгодонск	2016	350,00	0,1	100,00	0,3
ООО «Рок Трон Рус Юг»	Строительство завода по комплексной переработке золошлаков филиала ОАО «ОГК-2» Новочеркасская ГРЭС	Октябрьский район	2017	2 500,00	0,5	80,00	0,2
Производство и распределение электроэнергии, газа и воды							
Филиал ОАО «ОГК-2» Новочеркасская ГРЭС	Строительство энергоблока №9 Новочеркасской ГРЭС	г. Новочеркасск	2016	31 766,00	6,0	104,00	0,3
ООО «ЛУКОЙЛ – Ростовэнерго»	Увеличение теплофикационной мощности энергоблоков 1,2 Ростовской ТЭЦ-2	г. Ростов-на-Дону	2016	770,70	0,1	0,00	0,0

Инвестор	Проект (краткое описание)	Муниципальное образование	Ввод	Инвестиции		Новые рабочие места	
				млн руб.	%	ед.	%
ООО «ЛУКОЙЛ – Ростовэнерго»	Расширение центральной котельной с увеличением тепловой мощности	г. Ростов-на-Дону	2016	625,40	0,1	0,00	0,0
ООО «Теплонасосные системы – Новошахтинск»	Создание энергетического комплекса, обеспечивающего энергоснабжение социальных объектов за счет использования местных возобновляемых источников	г. Новошахтинск	2021	865,50	0,2	227,00	0,6
АО «Ростовводоканал»	Программа строительства и реконструкции объектов водоснабжения и водоотведения г. Ростова-на-Дону и юго-запада области	г. Ростов-на-Дону	2021	37 125,45	7,0	106,00	0,3
Строительство							
ЗАО «ПАТРИОТ»	Строительство жилого района «Левенцовский», застройка 6-го микрорайона	г. Ростов-на-Дону	2022	13 857,70	2,6	200,00	0,6
АО «ПАТРИОТ-Девелопмент»	застройка 5-го микрорайона жилого района «Левенцовский»	г. Ростов-на-Дону	2022	9 097,47	1,7	250,00	0,7
ОАО «Ростовское» ГК «ВКБ»	Строительство жилого района «Суворовский»		2024	32 000,00	6,0	1 000,00	2,8
Администрация г. Шахты	Строительство жилого района «Олимпийский»	г. Шахты	2027	32 451,00	6,1	20,00	0,1
Транспорт и связь							
ФГУП «Почта России»	Создание Ростовского логистического почтового центра ФГУП «Почта России» ²	Аксайский район	2017	4 089,40	0,8	770,00	2,2
ООО «Компани ЮгТрансРемонт»	Строительство, реконструкция и высокотехническое оснащение вагонного депо	г. Новошахтинск	2017	1 650,00	0,3	240,00	0,7
Строительство аэропортового комплекса «Платов»	Строительство аэропортового комплекса «Южный»	Аксайский район	2017	37 212,70	7,0	4 000,00	11,3
ОАО «Азово-Донское пароходство»	Строительство мультимодального транспортно-логистического узла «Ростовский универсальный порт»	г. Ростов-на-Дону	2018	24 311,00	4,6	2 000,00	5,7
Гостиницы и рестораны							
ГК «Дон-Плаза» ООО «МКЦ-РосЕвроДевелопмент»	Строительство Международного Конгрессного Центра	г. Ростов-на-Дону	4433	4 433,00	0,8	1 000,00	2,8

Инвестор	Проект (краткое описание)	Муниципальное образование	Ввод	Инвестиции		Новые рабочие места	
				млн руб.	%	ед.	%
ООО «Олимп»	Строительство гостиницы «ИБИС»	г. Ростов-на-Дону	2017	1 149,00	0,2	75,00	0,2
Оптовая и розничная торговля							
ООО «Лента»	Строительство торгового комплекса «Лента»	г. Ростов-на-Дону	2016	1 374,00	0,3	300,00	0,8
ООО «ФЛЭШ ЭНЕРДЖИ»	Социальная - АЗС	г. Ростов-на-Дону г. Новочеркасск г. Таганрог. г. Аксай	2017	1 260,00	0,2	319,00	0,9
ООО «МегаМаг»	Строительство второй очереди торгово-развлекательного комплекса «МЕГАМАГ»	г. Ростов-на-Дону	2017	2 500,00	0,5	1 350,00	3,8
Предоставление прочих коммунальных, социальных и персональных услуг							
ООО «АБВК-Эко»	Региональный проект «Чистый Дон»	г. Ростов-на-Дону	2020	4 466,72	0,8	24,00	0,1
Деятельность в области спорта, отдыха и развлечений							
ООО «Группа Мегаполис»	Курортно-спортивный комплекс «Дон Гольф Резорт»	Аксайский район	2017	2 297,50	0,4	250,00	0,7
ООО «Центр Плавания «Бассейны Дона»	Создание спортивно-зрелищного кластера	г. Ростов-на-Дону	2017	5 000,00	0,9	450,00	1,3
ООО «АгроСоюз Юг Руси»	Строительство многофункционального зрелищного конноспортивного комплекса	г. Ростов-на-Дону	2018	21 904,00	4,1	4 000,00	11,3
ЗАО «Торговый Комплекс Горизонт»	Строительство мультимедийного кинокомплекса	г. Ростов-на-Дону	2018	1 400,00	0,3	110,00	0,3
Прочие виды деятельности							
ООО «Лира»	Строительство бизнес-комплекса со встроенной автостоянкой	г. Ростов-на-Дону	2016	6 111,06	1,2	460,00	1,3
ГОУ ВПО «ДГТУ»	Создание медийного технологического парка	г. Ростов-на-Дону	2017	2 078,00	0,4	25,00	0,1